



INFORME DE RESULTADOS DE MONITOREO

**PROGRAMAS DE RADIO Y TELEVISIÓN QUE
DIFUNDEN NOTICIAS EN SAN LUIS POTOSÍ**

Proceso Electoral 2020-2021

PERIODO

10 DE NOVIEMBRE DE 2020

AL

08 DE ENERO DE 2021

ETAPA DE PRECAMPAÑAS

RESUMEN EJECUTIVO

Para el presente informe se monitorearon 13 programas de radio y televisión que difunden noticias en el Estado de San Luis Potosí, con base al acuerdo INE/CG548/2020, donde se publica el catálogo de programas que difunden noticias para el proceso electoral 2020-2021 y del Acuerdo del Pleno del Consejo Estatal Electoral y de Participación Ciudadana por el cual se modifica el catálogo de programas de radio y televisión que difunden noticias para precampañas y campañas para el proceso electoral 2020-2021 en San Luis Potosí, de conformidad con lo previsto en los artículos 298, numeral 1, inciso b) del Reglamento de Elecciones y el 44, fracción III, inciso K) de la Ley Electoral del Estado.

El Consejo Estatal Electoral y de Participación Ciudadana, a través de la Dirección de Comunicación Electoral, realizó el monitoreo a los programas de radio y televisión que difunden noticias durante el periodo de precampañas electorales del proceso electoral local 2020-2021.

Con base en el presente informe, los resultados más destacados del monitoreo de precampañas en el periodo comprendido del 10 de noviembre de 2020 al 08 de enero de 2021 son los siguientes:

1. El tiempo total otorgado en radio y televisión a la cobertura noticiosa de información del proceso electoral 2020 en San Luis Potosí, durante el periodo de precampañas fue de:

47 horas, 56 minutos y 33 segundos divididos de la siguiente manera:

Radio: 41 horas, 07 minutos, 37 segundos.

Televisión: 06 horas, 48 minutos, 56 segundos.

El total del tiempo otorgado a la cobertura noticiosa, podrá ser menor a la suma individual del tiempo otorgado a cada candidato, esto porque existen piezas de información en las que se mencionan a varios candidatos y el tiempo total de la pieza es otorgado a cada candidato.

Los partidos con mayor tiempo de cobertura noticiosa en **radio** fueron:

PM y sus precandidatos (35.72 %)

PAN y sus precandidatos (27.52 %)

PRI y sus precandidatos (13.98 %)

Los partidos con mayor tiempo de cobertura noticiosa en **televisión** fueron:

PAN y sus precandidatos (30.60 %)

PM y sus precandidatos (26.52 %)

PRI y sus precandidatos (20.66 %)

2. El género periodístico que más se utiliza en radio y televisión es la nota informativa, seguido de la entrevista y el reportaje.

3. De las piezas de monitoreo transmitidas en radio y televisión para gubernatura, presidencias municipales y diputaciones locales, se restaron las que corresponden a los géneros de opinión, análisis y debate, lo que arroja la cifra de 2685 piezas de monitoreo, de las cuales 2126 (79.18 %) no tuvieron valoración por las personas que conducen los noticiarios. De las 559 (20.82 %) piezas de monitoreo valoradas, hubo 415 (15.46 %) valoraciones positivas y 144 (5.36 %) valoraciones negativas.

4. En cuanto a los recursos técnicos empleados en radio como en televisión para la difusión de información referente a partidos, coaliciones y aspirantes a candidaturas partidarias e independientes para la gubernatura, presidencias municipales y diputaciones locales, en el monitoreo se registraron la cantidad de apariciones y el número de apoyos utilizados; del total de apariciones en radio 1192, el 44.13 % cuenta con apoyo auditivo, en el caso de la televisión del total 254, el 97.24 % cuenta con apoyo audiovisual.

5. Para determinar la importancia de la transmisión de la información según el momento en que se presenta del total de las piezas informativas, se emplearon tres segmentos el más utilizado fue el general, seguido de resumen inicial.

6. En cuanto a la cobertura noticiosa en términos de equidad de género, resalta que del 100% (1042 pzas.) de las piezas de información, el 85.41 % (890 pzas.) no utilizaron especificación de género; y el resto 14.59 % (152 pzas.) si tuvo manejo de lenguaje incluyente.

En el periodo de tiempo analizado, el 7.86 % (236 pzas.) de las piezas de monitoreo se dedicaron a mujeres; el 32.92 % (988 pzas.) fueron piezas de monitoreo dedicadas a hombres y resto el 59.21 % (1777 pzas.) se aplicó a instituciones.

Cabe señalar que estos porcentajes deben leerse en correspondencia, con el número de aspirantes mujeres y hombres registrados por los partidos políticos y por candidaturas independientes.

7. En cuanto a la cobertura noticiosa en términos de estereotipos, resalta que del 100% (1042 pzas.) de las piezas de información, el 99.62 % (1038 pzas.) no utilizaron estereotipos; y en el resto 0.38 % (4 pzas.) sí los manejaron.

8. En cuanto a la cobertura noticiosa en términos de violencia política en razón de género VPRG, resalta que del 100% (1003 pzas.), el 97.81 % (981 pzas.) no presentaron información sobre violencia política en razón de género VPRG; y el resto 2.19 % (22 pzas.) si presentaron.

Nota: El programa de noticias Hoy Informativo 3^a. Emisión con Lilian del Moral del canal 13, de lunes a viernes con horario de 19:00 a 20:30 horas, dejó de transmitirse desde la fecha 12 de noviembre de 2020, derivado de paro laboral.

RESULTADOS GENERALES

Los resultados del monitoreo en precampañas para la elección 2020-2021 en San Luis Potosí, se presentan en el orden de:

- a) Partidos políticos y coaliciones.
- b) Personas que aspiran a gubernatura
- c) Personas que aspiran a una candidatura de alcaldía.
- d) Personas que aspiran a diputaciones locales.

1. Tiempo de transmisión

1.1 El tiempo total otorgado a la cobertura noticiosa de las piezas de monitoreo, durante el periodo de precampañas a partidos políticos y coaliciones fue de: 82 horas, 44 minutos, 21 segundos (Tabla 1.1.1 y tabla 1.1.2).

1.2 Durante el periodo de precampañas para la elección de gubernatura, la cobertura noticiosa de las piezas de monitoreo de personas que aspiran por partidos políticos y por candidaturas independientes, el tiempo total fue de: 0 horas, 0 minutos, 0 segundos (Tabla 1.2.1 y tabla 1.2.2).

1.3 Durante el periodo de precampañas para la elección de presidencia municipal, la cobertura noticiosa de las piezas de monitoreo de personas que aspiran por partidos políticos y por candidaturas independientes, el tiempo total fue de: 2 horas, 17 minutos, 17 segundos (Tabla 1.3.1 y tabla 1.3.2).

1.4 Durante el periodo de precampañas para la elección de diputaciones locales, el tiempo total otorgado a la cobertura noticiosa de las piezas de monitoreo generadas de personas que aspiran por partidos políticos y candidaturas independientes fue de: 1 horas, 29 minutos, 11 segundos (Tabla 1.4.1 y tabla 1.4.2).

TIEMPO TOTAL		
DESCRIPCIÓN	RADIO	TELEVISIÓN
Tiempo total de transmisión de información del proceso electoral 2020 en San Luis Potosí.	Horas, Minutos, Segundos.	Horas, Minutos, Segundos.
Tiempo	41:07:37	06:48:56
Porcentaje	85.78 %	14.22 %

Tiempo de transmisión destinado a **Partidos Políticos y Coaliciones.**

Partidos Políticos	RADIO	
	Tiempo	Porcentaje
Tiempo total de transmisión		
PAN	17:05:39	23.21 %
Morena	16:56:24	23.00 %
PRI	10:57:07	14.87 %
PRD	07:20:19	9.97 %
PVEM	06:56:46	9.43 %
PCP	05:20:59	7.26 %
Coalición Sí por San Luis	03:14:08	4.39 %
PT	02:42:18	3.67 %
MC	01:40:57	2.28 %
PNA	01:14:33	1.69 %
Fuerza Social por México	00:05:30	0.12 %
Partido Encuentro Solidario	00:03:46	0.09 %
Tabla 1.1.1		

Partidos Políticos	TELEVISIÓN	
	Tiempo	Porcentaje
Tiempo total de transmisión		
PAN	02:25:56	26.73 %
Morena	01:52:54	20.68 %
PRI	01:42:27	18.77 %
PCP	00:46:27	8.51 %
PVEM	00:46:26	8.51 %
PRD	00:44:15	8.11 %
Coalición Sí por San Luis	00:13:44	2.52 %

MC	00:10:53	1.99 %
PNA	00:09:10	1.68 %
PT	00:06:56	1.27 %
Partido Encuentro Solidario	00:02:33	0.47 %
Fuerza Social por México	00:02:33	0.47 %
Redes Sociales Progresistas	00:01:41	0.31 %

Tabla 1.1.2

Tiempo de transmisión destinado a personas que aspiran elegirse para contender por el cargo de **Gubernatura** por partidos políticos, coaliciones y candidatos independientes.

Personas que aspiran elegirse para contender por el cargo de Gubernatura por partidos políticos, coaliciones y candidatos independientes	RADIO	
	Tiempo	Porcentaje
Tiempo total de transmisión		
XAVIER NAVA PALACIOS - PAN	05:56:44	13.36 %
ADRIÁN ESPER CÁRDENAS - PM	04:46:02	10.71 %
OCTAVIO PEDROZA GAITÁN - PAN	03:55:37	8.82 %
LEONEL SERRATO SÁNCHEZ - PM	03:34:13	8.02 %
JUAN RAMIRO ROBLEDO RUÍZ - PM	03:32:13	7.95 %
MARCO ANTONIO GAMA BASARTE - PAN	03:22:38	7.59 %
RICARDO GALLARDO CARDONA - PVEM	03:01:37	6.80 %
SONIA MENDOZA DÍAZ - PAN	03:00:06	6.74 %
JOSÉ RICARDO DELSOL ESTRADA - PM	01:52:25	4.21 %
ENRIQUE GALINDO CEBALLOS - PRI	01:37:20	3.65 %
JOSÉ ANTONIO LORCA VALLE - PM	01:11:20	2.67 %
MÓNICA LILIANA RANGEL MARTÍNEZ - PRI	01:06:21	2.48 %
FRANCISCA RESÉNDIZ LARA - PM	00:55:01	2.06 %

JOSÉ ARTURO SEGOVIANO GARCÍA - CI	00:48:52	1.83 %
ALFONSO DÍAZ DE LEÓN GUILLÉN - PM	00:48:52	1.83 %
MARCELINA OVIEDO OVIEDO - PM	00:48:05	1.80 %
LUIS MAHBUB SARQUÍS - PAN	00:42:44	1.60 %
JOEL RAMÍREZ DÍAZ - PRI	00:40:35	1.52 %
ELÍAS DIP RAMÉ - PM	00:32:27	1.22 %
MARÍA DEL CONSUELO JONGUITUD MUNGUÍA - PM	00:26:08	0.98 %
MARIANELA VILLANUEVA PONCE - PRI	00:25:02	0.94 %
OCTAVIO GARCÍA RIVAS - PM	00:20:12	0.76 %
FRANCISCO JAVIER POSADAS ROBLEDO - CI	00:16:49	0.63 %
ALEJANDRO LOZANO GONZÁLEZ - PAN	00:16:43	0.63 %
AID ÁVILA COVARRUBIAS - PM	00:15:26	0.58 %
GERARDO ARTURO DE LA ROSA JOURDAN - CI	00:07:44	0.29 %
ANTONIO RODRÍGUEZ ALFARO - CI	00:07:25	0.28 %
JUAN CARLOS MACHINENA MORALES - CI	00:01:31	0.06 %
Tabla 1.2.1		

Personas que aspiran elegirse para contender por el cargo de Gobernatura por partidos políticos, coaliciones y candidatos independientes	TELEVISIÓN	
	Tiempo	Porcentaje
Tiempo total de transmisión		
XAVIER NAVA PALACIOS - PAN	00:55:54	15.22 %
OCTAVIO PEDROZA GAITÁN - PAN	00:38:35	10.51 %
RICARDO GALLARDO CARDONA - PVEM	00:24:05	6.56 %
LEONEL SERRATO SÁNCHEZ - PM	00:23:44	6.46 %
MARCO ANTONIO GAMA BASARTE - PAN	00:22:50	6.22 %
SONIA MENDOZA DÍAZ - PAN	00:19:37	5.34 %
FRANCISCA RESÉNDIZ LARA - PM	00:19:06	5.20 %

ENRIQUE GALINDO CEBALLOS - PRI	00:16:04	4.37 %
JOSÉ RICARDO DELSOL ESTRADA - PM	00:14:10	3.86 %
LUIS MAHBUB SARQUÍS - PAN	00:12:48	3.49 %
JOEL RAMÍREZ DÍAZ - PRI	00:12:38	3.44 %
JOSÉ ARTURO SEGOVIANO GARCÍA - CI	00:10:30	2.86 %
GERARDO ARTURO DE LA ROSA JOURDAN - CI	00:10:21	2.82 %
JUAN RAMIRO ROBLEDO RUÍZ - PM	00:10:15	2.79 %
ALFONSO DÍAZ DE LEÓN GUILLÉN - PM	00:09:46	2.66 %
ADRIÁN ESPER CÁRDENAS - PM	00:09:08	2.49 %
JOSÉ ANTONIO LORCA VALLE - PM	00:09:08	2.49 %
MARIANELA VILLANUEVA PONCE - PRI	00:07:57	2.16 %
FRANCISCO JAVIER POSADAS ROBLEDO - CI	00:07:04	1.92 %
OCTAVIO GARCÍA RIVAS - PM	00:06:30	1.77 %
MARCELINA OVIEDO OVIEDO - PM	00:06:19	1.72 %
MARÍA DEL CONSUELO JONGUITUD MUNGUÍA - PM	00:06:19	1.72 %
MÓNICA LILIANA RANGEL MARTÍNEZ - PRI	00:05:23	1.47 %
JUAN CARLOS MACHINENA MORALES - CI	00:03:17	0.89 %
GUSTAVO PUENTE OROZCO - PRI	00:02:59	0.81 %
AID ÁVILA COVARRUBIAS - PM	00:02:49	0.77 %

Tabla 1.2.2

Tiempo de transmisión destinado a personas que aspiran elegirse para contender por el cargo de **Presidencia Municipal** por partidos políticos, coaliciones y candidatos independientes.

Personas que aspiran elegirse para contender por el cargo de Presidencia Municipal por partidos políticos, coaliciones y candidatos independientes	RADIO	
	Tiempo	Porcentaje
REBECA TERÁN GUEVARA - PRI	00:47:08	35.45 %

DAVID MEDINA SALAZAR - CI	00:26:18	19.78 %
JOSEFINA SALAZAR BÁEZ - PAN	00:17:03	12.82 %
OSCAR BAUTISTA VILLEGAS - PRI	00:15:50	11.91 %
JUAN CARLOS VELAZQUEZ PEREZ - PM	00:13:23	10.07 %
MARCO ANTONIO GUILLEN RIVERA - PAN	00:06:14	4.69 %
DAVID ARMANDO MEDINA SALAZAR - PVEM	00:05:25	4.07 %
JUAN JOSÉ ORTIZ AZUARA - PRI	00:00:24	0.30 %
LUIS FERNANDO GONZÁLEZ CASTAÑEDA - PRI	00:00:24	0.30 %
MARCELINO HERNÁNDEZ MARTÍNEZ - PNA	00:00:24	0.30 %
GUADALUPE ARTEAGA GARCÍA - PM	00:00:24	0.30 %
Tabla 1.3.1		

Personas que aspiran elegirse para contender por el cargo de Presidencia Municipal por partidos políticos, coaliciones y candidatos independientes	TELEVISIÓN	
	Tiempo	Porcentaje
Tiempo total de transmisión		
JALIL CHALITA ZARUR - RSP	00:02:49	65.00 %
MARCELINO HERNÁNDEZ MARTÍNEZ - PNA	00:01:31	35.00 %
Tabla 1.3.2		

Tiempo de transmisión destinado a personas que aspiran elegirse para contender por **diputaciones locales** de alguno de los quince distritos, por partidos políticos, coaliciones y candidaturas independientes.

Personas que aspiran elegirse para contender por diputaciones locales de alguno de los quince distritos, por partidos políticos, coaliciones y candidaturas independientes	RADIO	
	Tiempo	Porcentaje
Tiempo total de transmisión		
GERARDO SERRANO GAVIÑO - PRI	00:15:07	24.12 %
ENRIQUE ALEJANDRO FLORES FLORES - PAN	00:15:07	24.12 %
JORGE LUIS DÍAZ SALINAS - PAN	00:15:07	24.12 %

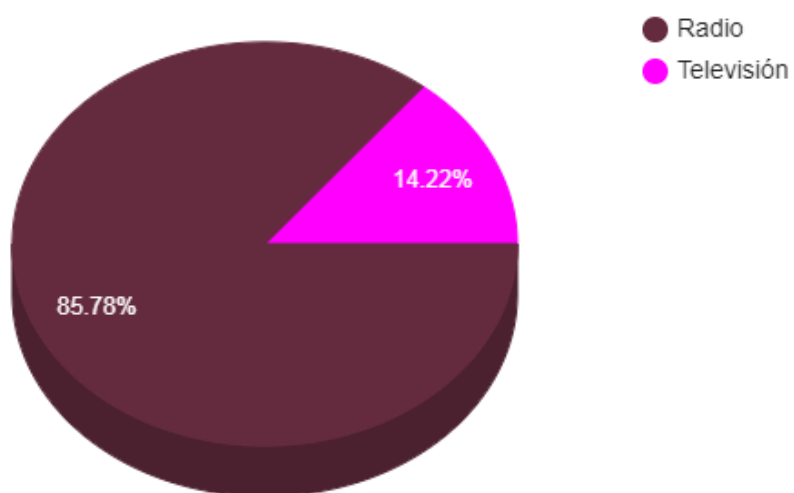
JOSÉ LUIS ROMERO CALZADA - PRI	00:15:07	24.12 %
IRMA SUÁREZ RODRÍGUEZ - PT	00:01:26	2.29 %
GABRIEL ALAN SALAZAR SOTO - CI	00:00:46	1.22 %

Tabla 1.4.1

Personas que aspiran elegirse para contender por diputaciones locales de alguno de los quince distritos, por partidos políticos, coaliciones y candidaturas independientes	TELEVISIÓN	
	Tiempo	Porcentaje
Tiempo total de transmisión		
GABRIEL ALAN SALAZAR SOTO - CI	00:10:47	40.67 %
JUAN CARLOS MUÑIZ GARZA - CI	00:03:58	14.96 %
RICARDO CASTAÑEDA HERNÁNDEZ - CI	00:03:58	14.96 %
JOSÉ ALFONSO SOMOHANO OLVERA - CI	00:03:58	14.96 %
ELENA MONTSERRAT HERNÁNDEZ LUNA - CI	00:03:50	14.46 %

Tabla 1.4.2

Porcentaje de tiempo en Radio y Televisión



2. Género periodístico

El género periodístico que más se utiliza en radio y televisión es la nota informativa, seguida de la entrevista y el reportaje en el periodo de precampañas.

En este segmento no se tomaron en cuenta los géneros de opinión, como la editorial y análisis.

2.1 Se presentan los géneros periodísticos por piezas de monitoreo de partidos políticos y coaliciones.

RADIO						
Institución	Nota Informativa	Entrevista	Crónica	Reportaje	Propaganda	Debate
PAN	195	59	0	0	1	1
PRI	115	42	0	0	0	0
PRD	66	27	0	0	0	0
PT	38	5	0	0	0	0
PVEM	78	17	0	0	0	0
PCP	47	19	0	0	0	0
MC	11	9	0	0	0	0
PNA	28	4	0	0	0	0
Morena	218	43	0	0	0	0
Partido Encuentro Solidario	3	0	0	0	0	0
Fuerza Social por México	0	1	0	0	0	0
Coalición Sí por San Luis	41	7	0	0	0	0

Tabla 2.1.1

TELEVISIÓN						
Institución	Nota Informativa	Entrevista	Crónica	Reportaje	Propaganda	Debate
PAN	71	2	0	0	0	0
Morena	52	1	0	0	0	0
PRI	44	5	0	0	0	0
PRD	15	1	0	0	0	0
PCP	16	1	0	0	0	0
PVEM	21	0	0	0	0	0
PNA	4	0	0	0	0	0
PT	3	0	0	0	0	0
Coalición Sí por San Luis	6	0	0	0	0	0
MC	4	0	0	0	0	0
Partido Encuentro Solidario	1	0	0	0	0	0
Fuerza Social por México	1	0	0	0	0	0
Redes Sociales Progresistas	1	0	0	0	0	0

Tabla 2.1.2

2.2 Se presentan los géneros periodísticos por piezas de monitoreo de aspirantes a candidatos por parte de partidos políticos, coaliciones y aspirantes a candidatos independientes al cargo de **Gubernatura**.

RADIO						
Institución	Nota Informativa	Entrevista	Crónica	Reportaje	Propaganda	Debate

XAVIER NAVA PALACIOS - PAN	77	16	0	0	1	1
SONIA MENDOZA DÍAZ - PAN	28	7	0	0	0	0
MARCO ANTONIO GAMA BASARTE - PAN	25	12	0	0	0	1
ALEJANDRO LOZANO GONZÁLEZ - PAN	3	1	0	0	0	0
OCTAVIO PEDROZA GAITÁN - PAN	32	15	0	0	0	1
LUIS MAHBUB SARQUÍS - PAN	8	1	0	0	0	0
ENRIQUE GALINDO CEBALLOS - PRI	16	4	0	0	0	0
MÓNICA LILIANA RANGEL MARTÍNEZ - PRI	16	1	0	0	0	0
JOEL RAMÍREZ DÍAZ - PRI	8	0	0	0	0	0
MARIANELA VILLANUEVA PONCE - PRI	5	0	0	0	0	0
RICARDO GALLARDO CARDONA - PVEM	31	8	0	0	0	0
ADRIÁN ESPER CÁRDENAS - PM	52	5	0	0	0	0
LEONEL SERRATO SÁNCHEZ - PM	42	9	0	0	0	0
JOSÉ ANTONIO LORCA VALLE - PM	7	4	0	0	0	0
JUAN RAMIRO ROBLEDO RUÍZ - PM	28	8	0	0	0	0
JOSÉ RICARDO DELSOL ESTRADA - PM	22	8	0	0	0	0
FRANCISCA RESÉNDIZ LARA - PM	23	0	0	0	0	0

ELÍAS DIP RAMÉ - PM	6	1	0	0	0	0
MARÍA DEL CONSUELO JONGUITUD MUNGUÍA - PM	11	0	0	0	0	0
ALFONSO DÍAZ DE LEÓN GUILLÉN - PM	4	2	0	0	0	0
AID ÁVILA COVARRUBIAS - PM	3	0	0	0	0	0
MARCELINA OVIEDO OVIEDO - PM	10	2	0	0	0	0
OCTAVIO GARCÍA RIVAS - PM	5	0	0	0	0	0
GERARDO ARTURO DE LA ROSA JOURDAN - CI	3	0	0	0	0	0
JOSÉ ARTURO SEGOVIANO GARCÍA - CI	6	3	0	0	0	0
FRANCISCO JAVIER POSADAS ROBLEDO - CI	1	1	0	0	0	0
JUAN CARLOS MACHINENA MORALES - CI	1	0	0	0	0	0
ANTONIO RODRÍGUEZ ALFARO - CI	5	0	0	0	0	0

Tabla 2.2.1

TELEVISIÓN						
Institución	Nota Informativa	Entrevista	Crónica	Reportaje	Propaganda	Debate
XAVIER NAVA PALACIOS - PAN	26	1	0	0	0	0
SONIA MENDOZA DÍAZ - PAN	15	0	0	0	0	0
OCTAVIO PEDROZA GAITÁN - PAN	19	0	0	0	0	0

RICARDO GALLARDO CARDONA - PVEM	10	0	0	0	0	0
JOSÉ ARTURO SEGOVIANO GARCÍA - CI	11	0	0	0	0	0
LEONEL SERRATO SÁNCHEZ - PM	13	0	0	0	0	0
MARCO ANTONIO GAMA BASARTE - PAN	12	0	0	0	0	0
FRANCISCA RESÉNDIZ LARA - PM	10	1	0	0	0	0
GERARDO ARTURO DE LA ROSA JOURDAN - CI	4	1	0	0	0	0
FRANCISCO JAVIER POSADAS ROBLEDO - CI	4	0	0	0	0	0
JUAN CARLOS MACHINENA MORALES - CI	2	0	0	0	0	0
MÓNICA LILIANA RANGEL MARTÍNEZ - PRI	3	0	0	0	0	0
JOEL RAMÍREZ DÍAZ - PRI	6	0	0	0	0	0
LUIS MAHBUB SARQUÍS - PAN	6	0	0	0	0	0
GUSTAVO PUENTE OROZCO - PRI	2	0	0	0	0	0
ENRIQUE GALINDO CEBALLOS - PRI	9	0	0	0	0	0
ADRIÁN ESPER CÁRDENAS - PM	3	0	0	0	0	0
JOSÉ ANTONIO LORCA VALLE - PM	3	0	0	0	0	0
JUAN RAMIRO ROBLEDO RUÍZ - PM	4	0	0	0	0	0
ALFONSO DÍAZ DE LEÓN GUILLÉN - PM	4	1	0	0	0	0

AID ÁVILA COVARRUBIAS - PM	1	0	0	0	0	0
MARCELINA OVIEDO OVIEDO - PM	1	1	0	0	0	0
MARÍA DEL CONSUELO JONGUITUD MUNGUÍA - PM	1	1	0	0	0	0
OCTAVIO GARCÍA RIVAS - PM	2	0	0	0	0	0
JOSÉ RICARDO DELSOL ESTRADA - PM	8	0	0	0	0	0
MARIANELA VILLANUEVA PONCE - PRI	7	0	0	0	0	0
Tabla 2.2.2						

2.3 Se presentan los géneros periodísticos por piezas de monitoreo de aspirantes a candidatos por parte de partidos políticos, coaliciones y aspirantes a candidatos independientes al cargo de **Presidencia Municipal**.

RADIO						
Institución	Nota Informativa	Entrevista	Crónica	Reportaje	Propaganda	Debate
JOSEFINA SALAZAR BÁEZ - PAN	1	2	0	0	0	0
MARCO ANTONIO GUILLEN RIVERA - PAN	3	0	0	0	0	0
OSCAR BAUTISTA VILLEGAS - PRI	1	2	0	0	0	0
JUAN JOSÉ ORTIZ AZUARA - PRI	1	0	0	0	0	0
LUIS FERNANDO GONZÁLEZ CASTAÑEDA - PRI	1	0	0	0	0	0
REBECA TERÁN GUEVARA - PRI	2	3	0	0	0	0

DAVID ARMANDO MEDINA SALAZAR - PVEM	1	1	0	0	0	0
MARCELINO HERNÁNDEZ MARTÍNEZ - PNA	1	0	0	0	0	0
JUAN CARLOS VELAZQUEZ PEREZ - PM	0	1	0	0	0	0
GUADALUPE ARTEAGA GARCÍA - PM	1	0	0	0	0	0
DAVID MEDINA SALAZAR - CI	4	1	0	0	0	0

Tabla 2.3.1

TELEVISIÓN						
Institución	Nota Informativa	Entrevista	Crónica	Reportaje	Propaganda	Debate
JALIL CHALITA ZARUR - RSP	4	0	0	0	0	0
MARCELINO HERNÁNDEZ MARTÍNEZ - PNA	1	0	0	0	0	0

Tabla 2.3.2

2.4 Se presentan los géneros periodísticos por piezas de monitoreo de aspirantes a candidatos por parte de partidos políticos, coaliciones y aspirantes a candidatos independientes al cargo de **diputación local**.

RADIO						
Institución	Nota Informativa	Entrevista	Crónica	Reportaje	Propaganda	Debate
GERARDO SERRANO GAVIÑO - PRI	1	1	0	0	0	0

ENRIQUE ALEJANDRO FLORES FLORES - PAN	1	1	0	0	0	0
JORGE LUIS DÍAZ SALINAS - PAN	1	1	0	0	0	0
JOSÉ LUIS ROMERO CALZADA - PRI	1	1	0	0	0	0
IRMA SUÁREZ RODRÍGUEZ - PT	1	0	0	0	0	0
GABRIEL ALAN SALAZAR SOTO - CI	1	0	0	0	0	0

Tabla 2.4.1

TELEVISIÓN						
Institución	Nota Informativa	Entrevista	Crónica	Reportaje	Propaganda	Debate
JUAN CARLOS MUÑOZ GARZA - CI	2	0	0	0	0	0
RICARDO CASTAÑEDA HERNÁNDEZ - CI	2	0	0	0	0	0
GABRIEL ALAN SALAZAR SOTO - CI	3	1	0	0	0	0
JOSÉ ALFONSO SOMOHANO OLVERA - CI	2	0	0	0	0	0
ELENA MONTSERRAT HERNÁNDEZ LUNA - CI	2	0	0	0	0	0

Tabla 2.4.2

3. Valoración de la información

En esta variable, las personas que conducen o generan información para los programas de noticias de radio o televisión al transmitir la información, generan una valoración positiva, negativa o neutra; El concepto de neutro refiere a cuando no se emite valoración alguna, no tiene intención negativa o positiva al transmitirla por medio del uso de adjetivos o frases idiomáticas.

3.1 Del total de género periodístico, se tomaron las piezas de monitoreo referentes a editorial, opinión y análisis que dan un total de: 312 piezas de monitoreo. De las cuales 180 corresponden a partidos políticos y coaliciones (Tabla 3.1.1 y tabla 3.1.2).

RADIO						
Institución	Editorial u Opinión	Análisis		Positivo	Negativo	Neutro
Morena	33	3		5	16	15
PVEM	17	2		3	7	9
PAN	27	2		7	8	14
PRI	24	2		5	8	13
PCP	13	2		3	5	7
PT	11	1		1	4	7
PRD	15	2		4	5	8
PNA	4	3		3	1	3
MC	6	0		0	0	6
Coalición Sí por San Luis	7	1		3	4	1

Tabla 3.1.1

TELEVISIÓN						
Institución	Editorial u Opinión	Análisis		Positivo	Negativo	Neutro
Morena	1	0		0	1	0
PRI	1	0		0	0	1
PAN	1	0		0	0	1

PRD	1	0		0	0	1
PCP	1	0		0	0	1

Tabla 3.1.2

3.2 Un total 89 piezas de monitoreo, corresponden a personas que aspiran a un cargo de elección por partido político, coaliciones y candidatos independientes que aspiran al cargo de **Gubernatura** (tabla 3.2.1 y tabla 3.2.2).

RADIO						
Institución	Editorial u Opinión	Análisis		Positivo	Negativo	Neutro
ADRIÁN ESPER CÁRDENAS - PM	12	2		2	8	4
JUAN RAMIRO ROBLEDO RUÍZ - PM	5	3		4	0	4
XAVIER NAVA PALACIOS - PAN	5	3		4	2	2
RICARDO GALLARDO CARDONA - PVEM	5	0		1	2	2
SONIA MENDOZA DÍAZ - PAN	5	2		3	2	2
MARCO ANTONIO GAMA BASARTE - PAN	2	3		4	1	0
OCTAVIO PEDROZA GAITÁN - PAN	3	3		4	2	0
LEONEL SERRATO SÁNCHEZ - PM	7	3		3	3	4
JOEL RAMÍREZ DÍAZ - PRI	2	2		3	0	1
LUIS MAHBUB SARQUÍS - PAN	2	2		3	0	1
ENRIQUE GALINDO CEBALLOS - PRI	2	3		4	0	1
MARIANELA VILLANUEVA PONCE - PRI	1	1		2	0	0
JOSÉ ANTONIO LORCA VALLE - PM	1	1		1	0	1
ELÍAS DIP RAMÉ - PM	0	1		1	0	0
FRANCISCA RESÉNDIZ LARA - PM	0	1		1	0	0

JOSÉ RICARDO DELSOL ESTRADA - PM	1	1		1	0	1
ALFONSO DÍAZ DE LEÓN GUILLÉN - PM	0	1		1	0	0
MARCELINA OVIEDO OVIEDO - PM	0	1		1	0	0
OCTAVIO GARCÍA RIVAS - PM	0	1		1	0	0
AID ÁVILA COVARRUBIAS - PM	0	1		1	0	0
MARÍA DEL CONSUELO JONGUITUD MUNGUÍA - PM	0	1		1	0	0
Tabla 3.2.1						
TELEVISIÓN						
Institución	Editorial u Opinión	Análisis		Positivo	Negativo	Neutro
no hay información						
Tabla 3.2.2						

3.3 Un total 3 piezas de monitoreo, corresponden a personas que aspiran a un cargo de elección por partido político, coaliciones y candidatos independientes que aspiran al cargo de **Presidencia Municipal** (tabla 3.3.1 y tabla 3.3.2).

RADIO						
Institución	Editorial u Opinión	Análisis		Positivo	Negativo	Neutro
JUAN CARLOS VELAZQUEZ PEREZ - PM	1	0		0	0	1
REBECA TERÁN GUEVARA - PRI	2	0		0	1	1
Tabla 3.3.1						
TELEVISIÓN						
Institución	Editorial u Opinión	Análisis		Positivo	Negativo	Neutro
no hay información						
Tabla 3.3.2						

3.4 Un total de 0 piezas de monitoreo, corresponden a aspirantes a candidatos por partido político, coaliciones y aspirantes a candidatos independientes que aspiran al cargo de **diputación local** (tabla 3.4.1 y tabla 3.4.2).

RADIO						
Institución	Editorial u Opinión	Análisis		Positivo	Negativo	Neutro
No Hay Información						
Tabla 3.4.1						
TELEVISIÓN						
Institución	Editorial u Opinión	Análisis		Positivo	Negativo	Neutro
No Hay Información						
Tabla 3.4.2						

4. Recursos técnicos

Son recursos en lo que se apoyan los medios para transmitir información, en radio se utilizan audios de grabaciones de voz y en televisión los apoyos que se utilizan son de imagen y/o audio.

4.1 En la tabla se observa el total de piezas de monitoreo, en radio se muestra cuantas piezas utilizaron apoyo de audio para reportar notas y, en televisión el total de piezas que utilizaron el recurso de imagen ya sea fotografías y/o video (Tabla 4.1.1 y tabla 4.1.2).

RADIO		
Institución	Apariciones	Apoyo de Audio
PAN	285	130
PRI	183	73
PRD	110	45
PT	55	21
PVEM	114	50
PCP	81	35
MC	26	11
PNA	39	19
Morena	297	125
Partido Encuentro Solidario	3	1
Fuerza Social por México	1	0
Coalición Sí por San Luis	56	16

Tabla 4.1.1

TELEVISIÓN		
Institución	Apariciones	Apoyo Audiovisual
PAN	74	70

Morena	54	51
PRI	50	50
PRD	17	17
PCP	18	18
PVEM	21	21
PNA	4	4
PT	3	3
Coalición Sí por San Luis	6	6
MC	4	4
Partido Encuentro Solidario	1	1
Fuerza Social por México	1	1
Redes Sociales Progresistas	1	1
Tabla 4.1.2		

4.2 Recursos técnicos empleados en la transmisión de información de programas que difunden noticias en radio y televisión, de aspirantes a candidatura por partidos políticos, coaliciones y aspirantes candidatos independientes que buscan el cargo de **Gubernatura** (Tabla 4.2.1 y tabla 4.2.2).

RADIO		
Aspirantes	Apariciones	Apoyo de Audio
XAVIER NAVA PALACIOS - PAN	103	55
SONIA MENDOZA DÍAZ - PAN	42	22
MARCO ANTONIO GAMA BASARTE - PAN	43	24
ALEJANDRO LOZANO GONZÁLEZ - PAN	4	1
OCTAVIO PEDROZA GAITÁN - PAN	54	35
LUIS MAHBUB SARQUÍS - PAN	13	7
ENRIQUE GALINDO CEBALLOS - PRI	25	17

MÓNICA LILIANA RANGEL MARTÍNEZ - PRI	17	2
JOEL RAMÍREZ DÍAZ - PRI	12	6
MARIANELA VILLANUEVA PONCE - PRI	7	4
RICARDO GALLARDO CARDONA - PVEM	44	15
ADRIÁN ESPER CÁRDENAS - PM	71	26
LEONEL SERRATO SÁNCHEZ - PM	61	32
JOSÉ ANTONIO LORCA VALLE - PM	13	7
JUAN RAMIRO ROBLEDO RUÍZ - PM	44	23
JOSÉ RICARDO DELSOL ESTRADA - PM	32	13
FRANCISCA RESÉNDIZ LARA - PM	24	7
ELÍAS DIP RAMÉ - PM	8	6
MARÍA DEL CONSUELO JONGUITUD MUNGUÍA - PM	12	5
ALFONSO DÍAZ DE LEÓN GUILLÉN - PM	7	5
AID ÁVILA COVARRUBIAS - PM	4	3
MARCELINA OVIEDO OVIEDO - PM	13	5
OCTAVIO GARCÍA RIVAS - PM	6	3
GERARDO ARTURO DE LA ROSA JOURDAN - CI	3	1
JOSÉ ARTURO SEGOVIANO GARCÍA - CI	6	3
FRANCISCO JAVIER POSADAS ROBLEDO - CI	2	1
JUAN CARLOS MACHINENA MORALES - CI	1	0
ANTONIO RODRÍGUEZ ALFARO - CI	5	1
JOSÉ ARTURO SEGOVIANO GARCÍA - CI	3	3

Tabla 4.2.1

TELEVISIÓN		
Aspirantes	Apariciones	Apoyo Audiovisual
XAVIER NAVA PALACIOS - PAN	27	26
SONIA MENDOZA DÍAZ - PAN	15	12
OCTAVIO PEDROZA GAITÁN - PAN	19	16
RICARDO GALLARDO CARDONA - PVEM	10	10
JOSÉ ARTURO SEGOVIANO GARCÍA - CI	11	11
LEONEL SERRATO SÁNCHEZ - PM	13	13
MARCO ANTONIO GAMA BASARTE - PAN	12	7
FRANCISCA RESÉNDIZ LARA - PM	11	11
GERARDO ARTURO DE LA ROSA JOURDAN - CI	5	5
FRANCISCO JAVIER POSADAS ROBLEDO - CI	4	4
JUAN CARLOS MACHINENA MORALES - CI	2	2
MÓNICA LILIANA RANGEL MARTÍNEZ - PRI	3	3
JOEL RAMÍREZ DÍAZ - PRI	6	6
LUIS MAHBUB SARQUÍS - PAN	6	6
GUSTAVO PUENTE OROZCO - PRI	2	2
ENRIQUE GALINDO CEBALLOS - PRI	9	9
ADRIÁN ESPER CÁRDENAS - PM	3	3
JOSÉ ANTONIO LORCA VALLE - PM	3	3
JUAN RAMIRO ROBLEDO RUÍZ - PM	4	4
ALFONSO DÍAZ DE LEÓN GUILLÉN - PM	5	5
AID ÁVILA COVARRUBIAS - PM	1	1
MARCELINA OVIEDO OVIEDO - PM	2	2
MARÍA DEL CONSUELO JONGUITUD MUNGUÍA - PM	2	2
OCTAVIO GARCÍA RIVAS - PM	2	2

JOSÉ RICARDO DELSOL ESTRADA - PM	8	7
MARIANELA VILLANUEVA PONCE - PRI	7	7
Tabla 4.2.2		

4.3 Recursos técnicos empleados en la transmisión de información de programas que difunden noticias en radio y televisión, de aspirantes a candidatura por partidos políticos, coaliciones y aspirantes candidatos independientes que buscan el cargo de **Presidencia Municipal** (Tabla 4.3.1 y tabla 4.3.2).

RADIO		
Aspirantes	Apariciones	Apoyo de Audio
JOSEFINA SALAZAR BÁEZ - PAN	3	3
MARCO ANTONIO GUILLEN RIVERA - PAN	3	1
OSCAR BAUTISTA VILLEGAS - PRI	3	3
JUAN JOSÉ ORTIZ AZUARA - PRI	1	0
LUIS FERNANDO GONZÁLEZ CASTAÑEDA - PRI	1	0
REBECA TERÁN GUEVARA - PRI	7	5
DAVID ARMANDO MEDINA SALAZAR - PVEM	2	1
MARCELINO HERNÁNDEZ MARTÍNEZ - PNA	1	0
JUAN CARLOS VELAZQUEZ PEREZ - PM	2	2
GUADALUPE ARTEAGA GARCÍA - PM	1	0
DAVID MEDINA SALAZAR - CI	5	1
Tabla 4.3.1		

TELEVISIÓN		
Aspirantes	Apariciones	Apoyo Audiovisual
JALIL CHALITA ZARUR - RSP	4	4
MARCELINO HERNÁNDEZ MARTÍNEZ - PNA	1	1
Tabla 4.3.2		

4.4 Recursos técnicos empleados en la transmisión de información de programas que difunden noticias en radio y televisión, de aspirantes a candidatura por partidos políticos, coaliciones y aspirantes candidatos independientes que buscan el cargo de **Diputaciones Locales** (Tabla 4.4.1 y tabla 4.4.2).

RADIO		
Aspirantes	Apariciones	Apoyo de Audio
GERARDO SERRANO GAVIÑO - PRI	2	2
ENRIQUE ALEJANDRO FLORES FLORES - PAN	2	2
JORGE LUIS DÍAZ SALINAS - PAN	2	2
JOSÉ LUIS ROMERO CALZADA - PRI	2	2
IRMA SUÁREZ RODRÍGUEZ - PT	1	1
GABRIEL ALAN SALAZAR SOTO - CI	1	1
Tabla 4.4.1		

TELEVISIÓN		
Aspirantes	Apariciones	Apoyo Audiovisual
JUAN CARLOS MUÑOZ GARZA - CI	2	2
RICARDO CASTAÑEDA HERNÁNDEZ - CI	2	2
GABRIEL ALAN SALAZAR SOTO - CI	4	4
JOSÉ ALFONSO SOMOHANO OLVERA - CI	2	2
ELENA MONTSERRAT HERNÁNDEZ LUNA - CI	2	2
Tabla 4.4.2		

5. Segmentos

Para determinar la importancia de la información transmitida se presentan tres segmentos, los cuales son resumen inicial que aparece dentro de los primeros cinco minutos al comienzo del noticiero el conductor menciona la información más relevante; avance a corte, es previo a pausa o anuncios, el conductor cita con qué información regresará para mantener el interés del público y general; la información se da en cualquier corte sin destacarla.

Se presenta la segmentación de la información transmitida en precampañas por la elección de **Gobernador del Estado, Presidencia Municipal y Diputaciones Locales**.

5.1 Del total de piezas informativas, se presentan los tres segmentos de información de partidos, coaliciones y candidatos independientes (Tabla 5.1.1 y tabla 5.1.2).

RADIO			
Institución	Resumen Inicial (primeros 5 minutos)	Avance a corte	General
PAN	34	11	240
PRI	16	9	158
PRD	12	5	93
PT	8	2	45
PVEM	19	5	90
PCP	11	4	66
MC	3	1	22
PNA	7	3	29
Morena	39	12	246
Partido Encuentro Solidario	1	0	2
Fuerza Social por México	0	0	1
Coalición Sí por San Luis	6	0	50
Tabla 5.1.1			

TELEVISIÓN			
Institución	Resumen Inicial (primeros 5 minutos)	Avance a corte	General
PAN	21	7	46
Morena	16	6	32
PRI	19	3	28
PRD	4	0	13
PCP	6	0	12
PVEM	9	4	8
PNA	2	0	2
PT	1	0	2
Coalición Sí por San Luis	0	0	6
MC	0	0	4
Partido Encuentro Solidario	0	0	1
Fuerza Social por México	0	0	1
Redes Sociales Progresistas	0	0	1
Tabla 5.1.2			

5.2 Del total de piezas informativas, se presentan los tres segmentos de información de por la elección de **Gubernatura** (Tabla 5.2.1, tabla 5.2.2).

RADIO			
Aspirantes	Resumen Inicial (primeros 5 minutos)	Avance a corte	General
XAVIER NAVA PALACIOS - PAN	12	1	90
SONIA MENDOZA DÍAZ - PAN	4	0	38
MARCO ANTONIO GAMA BASARTE - PAN	6	1	36
ALEJANDRO LOZANO GONZÁLEZ - PAN	1	0	3

OCTAVIO PEDROZA GAITÁN - PAN	9	1	44
LUIS MAHBUB SARQUÍS - PAN	1	0	12
ENRIQUE GALINDO CEBALLOS - PRI	3	3	19
MÓNICA LILIANA RANGEL MARTÍNEZ - PRI	1	0	16
JOEL RAMÍREZ DÍAZ - PRI	1	0	11
MARIANELA VILLANUEVA PONCE - PRI	1	0	6
RICARDO GALLARDO CARDONA - PVEM	3	2	39
ADRIÁN ESPER CÁRDENAS - PM	4	3	64
LEONEL SERRATO SÁNCHEZ - PM	7	3	51
JOSÉ ANTONIO LORCA VALLE - PM	0	0	13
JUAN RAMIRO ROBLEDO RUÍZ - PM	5	2	37
JOSÉ RICARDO DELSOL ESTRADA - PM	5	0	27
FRANCISCA RESÉNDIZ LARA - PM	2	0	22
ELÍAS DIP RAMÉ - PM	1	1	6
MARÍA DEL CONSUELO JONGUITUD MUNGUÍA - PM	1	0	11
ALFONSO DÍAZ DE LEÓN GUILLÉN - PM	0	0	7
AID ÁVILA COVARRUBIAS - PM	0	0	4
MARCELINA OVIEDO OVIEDO - PM	1	0	12
OCTAVIO GARCÍA RIVAS - PM	0	0	6
GERARDO ARTURO DE LA ROSA JOURDAN - CI	0	0	3
JOSÉ ARTURO SEGOVIANO GARCÍA - CI	1	0	5
FRANCISCO JAVIER POSADAS ROBLEDO - CI	0	0	2
JUAN CARLOS MACHINENA MORALES - CI	0	0	1
ANTONIO RODRÍGUEZ ALFARO - CI	1	0	4

JOSÉ ARTURO SEGOVIANO GARCÍA - CI	1	0	2
Tabla 5.2.1			

TELEVISIÓN			
Aspirantes	Resumen Inicial (primeros 5 minutos)	Avance a corte	General
XAVIER NAVA PALACIOS - PAN	1	3	23
SONIA MENDOZA DÍAZ - PAN	4	1	10
OCTAVIO PEDROZA GAITÁN - PAN	3	2	14
RICARDO GALLARDO CARDONA - PVEM	6	2	2
JOSÉ ARTURO SEGOVIANO GARCÍA - CI	3	0	8
LEONEL SERRATO SÁNCHEZ - PM	0	1	12
MARCO ANTONIO GAMA BASARTE - PAN	3	2	7
FRANCISCA RESÉNDIZ LARA - PM	1	3	7
GERARDO ARTURO DE LA ROSA JOURDAN - CI	1	0	4
FRANCISCO JAVIER POSADAS ROBLEDO - CI	1	0	3
JUAN CARLOS MACHINENA MORALES - CI	1	0	1
MÓNICA LILIANA RANGEL MARTÍNEZ - PRI	0	0	3
JOEL RAMÍREZ DÍAZ - PRI	0	0	6
LUIS MAHBUB SARQUÍS - PAN	0	0	6
GUSTAVO PUENTE OROZCO - PRI	0	0	2
ENRIQUE GALINDO CEBALLOS - PRI	0	0	9
ADRIÁN ESPER CÁRDENAS - PM	0	0	3
JOSÉ ANTONIO LORCA VALLE - PM	0	0	3
JUAN RAMIRO ROBLEDO RUÍZ - PM	0	0	4
ALFONSO DÍAZ DE LEÓN GUILLÉN - PM	0	0	5

AID ÁVILA COVARRUBIAS - PM	0	0	1
MARCELINA OVIEDO OVIEDO - PM	0	0	2
MARÍA DEL CONSUELO JONGUITUD MUNGUÍA - PM	0	0	2
OCTAVIO GARCÍA RIVAS - PM	0	0	2
JOSÉ RICARDO DELSOL ESTRADA - PM	0	0	8
MARIANELA VILLANUEVA PONCE - PRI	1	0	6
Tabla 5.2.2			

5.3 Del total de piezas informativas, se presentan los tres segmentos de información de por la elección de **Presidencia Municipal** (Tabla 5.3.1, tabla 5.3.2).

RADIO			
Aspirantes	Resumen Inicial (primeros 5 minutos)	Avance a corte	General
JOSEFINA SALAZAR BÁEZ - PAN	0	0	3
MARCO ANTONIO GUILLEN RIVERA - PAN	0	0	3
OSCAR BAUTISTA VILLEGAS - PRI	0	0	3
JUAN JOSÉ ORTIZ AZUARA - PRI	0	0	1
LUIS FERNANDO GONZÁLEZ CASTAÑEDA - PRI	0	0	1
REBECA TERÁN GUEVARA - PRI	0	0	7
DAVID ARMANDO MEDINA SALAZAR - PVEM	0	0	2
MARCELINO HERNÁNDEZ MARTÍNEZ - PNA	0	0	1
JUAN CARLOS VELAZQUEZ PEREZ - PM	0	0	2
GUADALUPE ARTEAGA GARCÍA - PM	0	0	1
DAVID MEDINA SALAZAR - CI	0	0	5
Tabla 5.3.1			

TELEVISIÓN			
Aspirantes	Resumen Inicial (primeros 5 minutos)	Avance a corte	General
JALIL CHALITA ZARUR - RSP	0	0	4
MARCELINO HERNÁNDEZ MARTÍNEZ - PNA	0	0	1

Tabla 5.3.2

5.4 Del total de piezas informativas, se presentan los tres segmentos de información de por la elección de **Diputaciones Locales** (Tabla 5.4.1, tabla 5.4.2).

RADIO			
Aspirantes	Resumen Inicial (primeros 5 minutos)	Avance a corte	General
GERARDO SERRANO GAVIÑO - PRI	0	0	2
ENRIQUE ALEJANDRO FLORES FLORES - PAN	0	0	2
JORGE LUIS DÍAZ SALINAS - PAN	0	0	2
JOSÉ LUIS ROMERO CALZADA - PRI	0	0	2
IRMA SUÁREZ RODRÍGUEZ - PT	0	0	1
GABRIEL ALAN SALAZAR SOTO - CI	1	0	0

Tabla 5.4.1

TELEVISIÓN			
Aspirantes	Resumen Inicial (primeros 5 minutos)	Avance a corte	General
JUAN CARLOS MUÑIZ GARZA - CI	0	0	2
RICARDO CASTAÑEDA HERNÁNDEZ - CI	0	0	2
GABRIEL ALAN SALAZAR SOTO - CI	0	0	4
JOSÉ ALFONSO SOMOHANO OLVERA - CI	0	0	2

ELENA MONTSERRAT HERNÁNDEZ LUNA - CI	0	0	2
Tabla 5.4.2			

6. Género

En el periodo analizado, se observó que la cobertura noticiosa en términos de equidad de género el 7.86% (236 pzas.) de las piezas de monitoreo se dedicaron a mujeres; el 32.92% (988 pzas.) fueron piezas de monitoreo dedicadas a hombres; y el resto 59.21% (1777 pzas.) piezas de monitoreo se aplicó a instituciones.

Cabe señalar que en este apartado estos porcentajes deben leerse en correspondencia, con el número de aspirantes mujeres y hombres registrados por los partidos políticos y por candidaturas independientes.

En cuanto a la cobertura noticiosa en términos de equidad de género, resalta que del 100% (1042 pzas.) de las piezas de información, el 85.41 % (890 pzas.) no utilizaron especificación de género; y el resto 14.59 % (152 pzas.) si manejó lenguaje incluyente. Estos porcentajes en correspondencia con el número de aspirantes mujeres y hombres que contienen en precampañas por partidos políticos y candidaturas independientes.

LENGUAJE INCLUYENTE	
Uso de lenguaje incluyente	Total de piezas
No utilizó lenguaje incluyente	890
Utilizó lenguaje incluyente	152
Total de piezas	1042
Tabla 6.1.0	

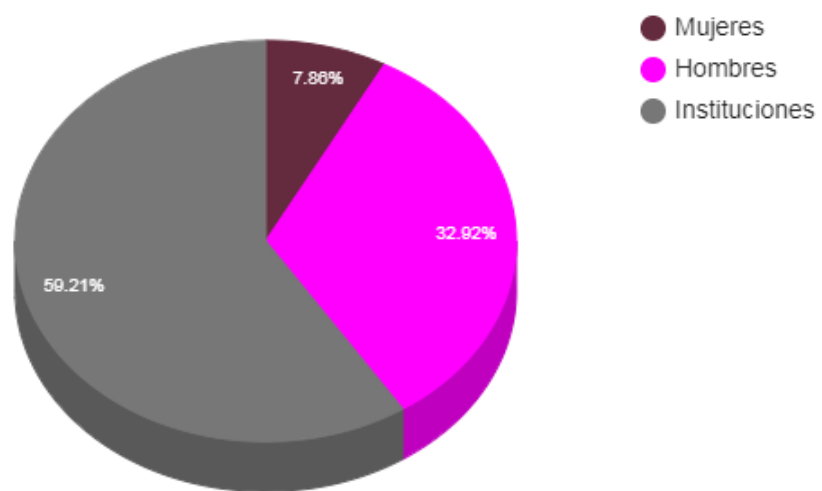
6.1 La suma que corresponde a las apariciones de aspirantes a candidatas y candidatos por género, se observa en la siguiente tabla.

RADIO		
Partidos	Candidatas	Candidatos
PAN	42	248

PRI	24	14
PT	1	0
PVEM	0	44
PM	49	246
CI	0	21
Tabla 6.1.1		

TELEVISIÓN		
Partidos	Candidatas	Candidatos
PAN	15	73
PRI	10	8
PVEM	0	10
PM	15	39
CI	2	32
Tabla 6.1.2		

Porcentaje de Apariciones por Género.



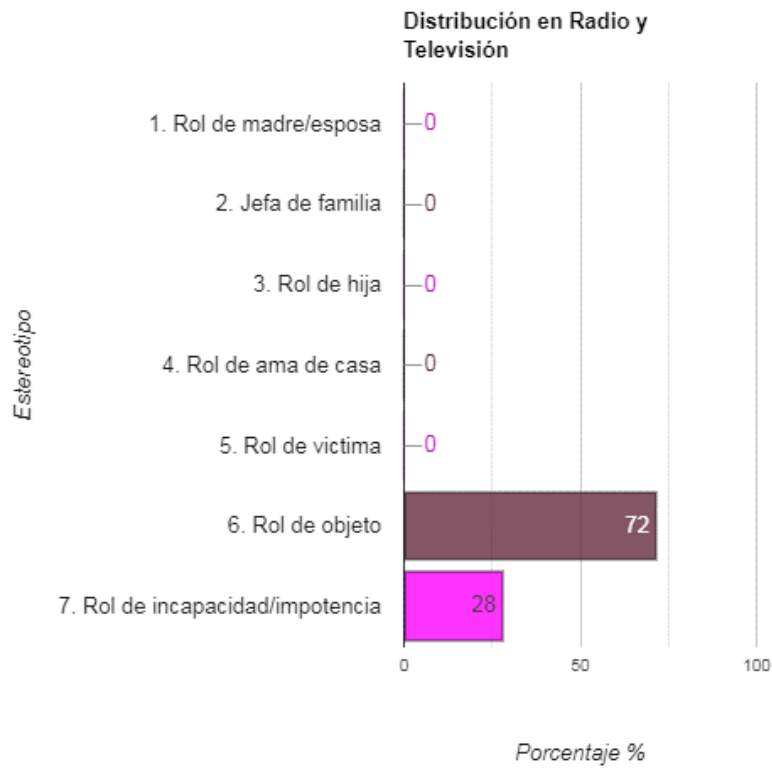
7. Estereotipo

En cuanto a la cobertura noticiosa en términos de estereotipos, resalta que del 100% (1042 pzas.) de las piezas de información, el 99.62 % (1038 pzas.) no utilizaron estereotipos; y en el resto 0.38 % (4 pzas.) sí los manejaron.

De las piezas de información que incluyeron algún tipo de estereotipo de género, a continuación se desglosan según el tipo de estereotipo y el medio, radio o televisión.

DISTRIBUCIÓN DE ESTEREOTIPOS EN RADIO		
Estereotipo	Cantidad	Porcentaje
1. Rol de madre/esposa	0	0%
2. Jefa de familia	0	0%
3. Rol de hija	0	0%
4. Rol de ama de casa	0	0%
5. Rol de víctima	0	0%
6. Rol de objeto	18	72%
7. Rol de incapacidad/impotencia	7	28%
Tabla 7.1.1		

DISTRIBUCIÓN DE ESTEREOTIPOS EN TELEVISIÓN		
Estereotipo	Cantidad	Porcentaje
1. Rol de madre/esposa	0	0%
2. Jefa de familia	0	0%
3. Rol de hija	0	0%
4. Rol de ama de casa	0	0%
5. Rol de víctima	0	0%
6. Rol de objeto	0	0%
7. Rol de incapacidad/impotencia	0	0%
Tabla 7.1.2		



8. Conductas de Violencia Política en Razón de Género (VPRG).

En cuanto a la cobertura noticiosa en términos de violencia política en razón de género VPRG, resalta que del 100% (1003 pzas.) de las piezas de información, el 97.81 % (981 pzas.) no presentaron VPRG; y el resto 2.19 % (22 pzas.) si presentaron.

De las piezas de información que incluyeron algún tipo de conducta de violencia política en razón de género VPRG, a continuación se desglosan según el tipo de conducta y el medio, radio o televisión.

DISTRIBUCIÓN DE CONDUCTAS EN RADIO		
Tipos de conductas VPRG	Cantidad	Porcentaje
I. Obstaculizar a las mujeres, los derechos de asociación o afiliación política.	9	12.16%
II. Ocultar información a las mujeres, con el objetivo de impedir la toma de decisiones y el desarrollo de sus funciones y actividades.	0	0%
III. Ocultar la convocatoria para el registro de precandidaturas o candidaturas, o información relacionada con ésta, con la finalidad de impedir la participación de las mujeres.	0	0%
IV. Proporcionar a las mujeres que aspiran a ocupar un cargo de elección popular, información falsa, incompleta o imprecisa, para impedir su registro.	0	0%
V. Obstaculizar la precampaña o campaña política de las mujeres, impidiendo que la competencia electoral se desarrolle en condiciones de igualdad.	31	41.89%
VI. Cualquiera otra acción que lesione o dañe la dignidad, integridad o libertad de las mujeres en el ejercicio de sus derechos políticos y electorales.	34	45.94%
Tabla 8.1.1		

DISTRIBUCIÓN DE CONDUCTAS EN TELEVISIÓN		
Tipos de conductas VPRG	Cantidad	Porcentaje
I. Obstaculizar a las mujeres, los derechos de asociación o afiliación política.	0	0%
II. Ocultar información a las mujeres, con el objetivo de impedir la toma de decisiones y el desarrollo de sus funciones y actividades.	2	22.22%

III. Ocultar la convocatoria para el registro de precandidaturas o candidaturas, o información relacionada con ésta, con la finalidad de impedir la participación de las mujeres.	0	0%
IV. Proporcionar a las mujeres que aspiran a ocupar un cargo de elección popular, información falsa, incompleta o imprecisa, para impedir su registro.	5	55.55%
V. Obstaculizar la precampaña o campaña política de las mujeres, impidiendo que la competencia electoral se desarrolle en condiciones de igualdad.	2	22.22%
VI. Cualquiera otra acción que lesione o dañe la dignidad, integridad o libertad de las mujeres en el ejercicio de sus derechos políticos y electorales.	0	0%

Tabla 8.1.2

