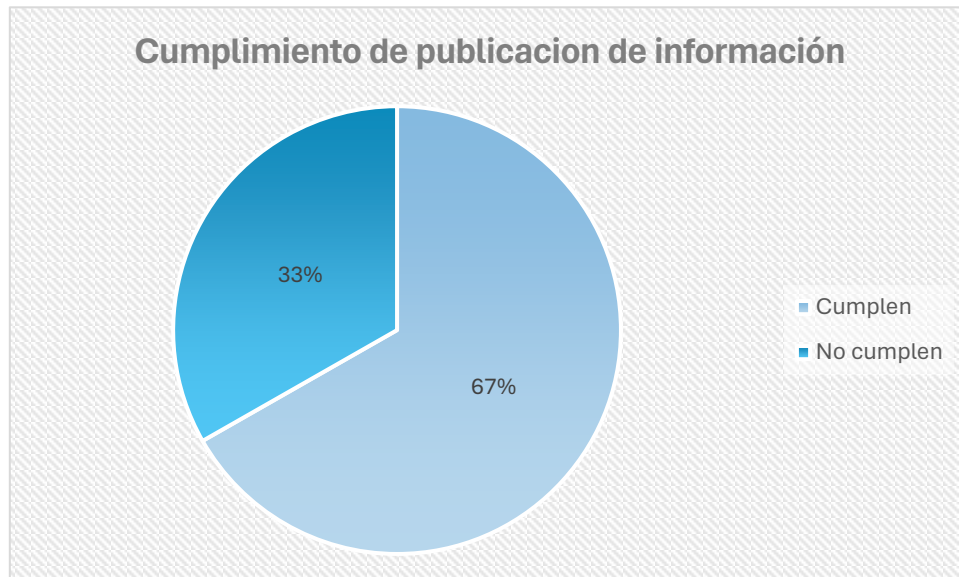


## **INFORME PERIODICO CUANTITATIVO RESPECTO A LA PUBLICACIÓN DE INFORMACIÓN EN EL SISTEMA CANDIDATAS Y CANDIDATOS, CONÓCELES, CORRESPONDIENTE AL MES DE MAYO DEL AÑO 2024**

Con fundamento en lo establecido en el artículo 15 inciso g) de los Lineamientos para el uso del sistema “Candidatas y Candidatos, Conóceles” para los procesos electorales locales, acuerdo CG/2023/AGO/72 del Consejo General del Consejo Estatal Electoral y de Participación Ciudadana por medio del cual se designa a la instancia interna responsable de coordinar la implementación y operación del sistema “candidatas y candidatos conóceles” para la elección de presidencias municipales y diputaciones locales en el proceso electoral 2024, así como las actividades que desarrollarán cada uno de los órganos del consejo bajo su coordinación y la comisión encargada de dar seguimiento a los trabajos para su implementación, se emite el presente *informe cuantitativo* respecto a la captura de información en el sistema, el que se elabora con corte al día 23 de mayo del año 2024, en los siguientes términos:

En ese sentido, y de conformidad a lo establecido en el acuerdo CG/2023/DIC/156 del Consejo General del Consejo Estatal Electoral y de Participación Ciudadana, por medio del cual se aprueba el proceso técnico operativo del sistema “Candidatas y Candidatos, Conóceles” para la elección de presidencias municipales y diputaciones locales en el proceso electoral 2024, el sistema permitiría la publicación de información de las candidaturas postuladas para los cargos de Presidencias Municipales, Diputación por Mayoría Relativa y Representación Proporcional (propietarios y suplentes), siendo un total de 737 candidaturas procedentes para contender en el proceso electoral local 2024, de las cuales 343 son para el cargo de presidencias municipales, 214 candidaturas de diputaciones por mayoría relativa, 180 candidaturas de diputaciones por representación proporcional.

En atención a lo anterior, es de mencionar que en el sistema se encuentra información publicada de 492 candidaturas y 245 en un estatus de incumplimiento, por lo tanto se reporta **un 67 % de cumplimiento por parte de las candidaturas de partido y candidaturas independientes.**



*Grafica de cumplimiento e incumplimiento en la publicación de información de las candidaturas.*

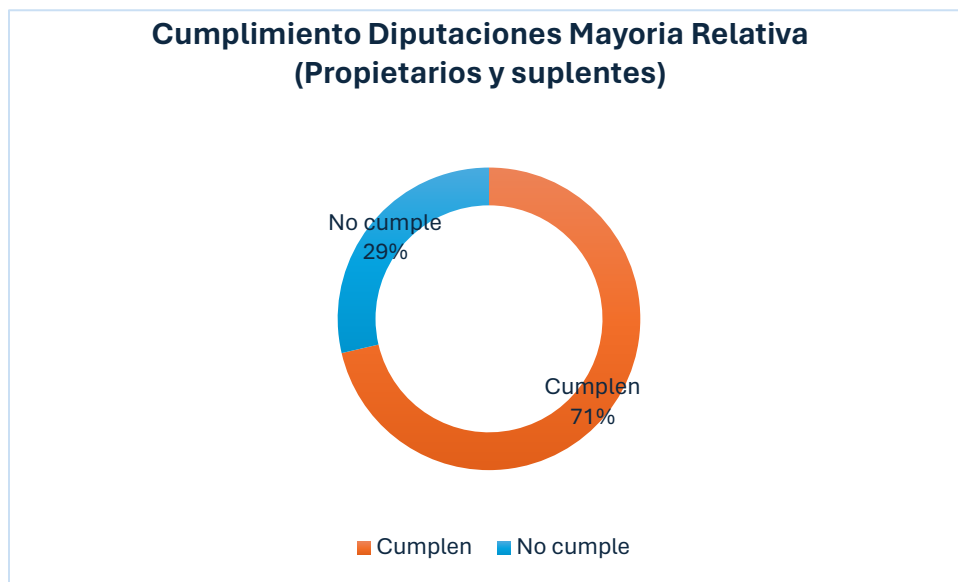
Para tener mayores elementos que permitan identificar el grado de cumplimiento en la carga de información, se procede a presentar información desagregada por tipo de candidatura, fuerza política que postula y en su caso candidaturas independientes.

Para el caso de candidaturas a Diputaciones de Mayoría Relativa (Propietarios y Suplentes), de 214 candidaturas, el cumplimiento de la carga de información fue de 153 candidaturas, incumpliendo con dicha obligación 61 candidaturas,

Ahora bien, en lo que atañe a las candidaturas a Diputaciones de Representación Proporcional (Propietarios y Suplentes), de 180 candidaturas, 123 candidaturas cumplieron con la publicación de información y 57 fueron omisos.

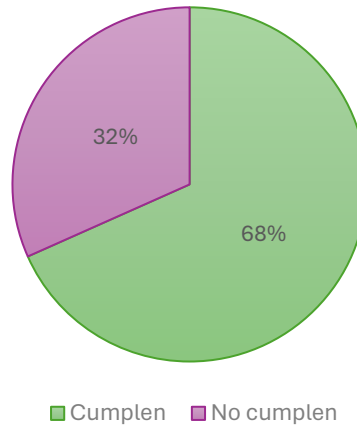
Por lo que toca a las Presidencias Municipales, de 343 candidaturas, se publicó información de 216 y no dieron cumplimiento 127.

Lo anterior, se refleja de forma porcentual en las gráficas que a continuación se presentan:



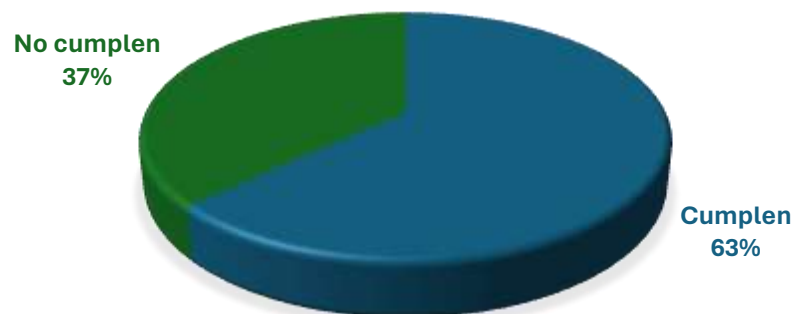
*Grafica de cumplimiento de publicación de información de candidaturas para los puestos de Diputaciones de Mayoría Relativa, tanto propietarios como suplentes.*

### Cumplimiento Diputaciones de Representación Proporcional (Propietarios y suplentes)



*Grafica de cumplimiento de publicación de información de candidaturas para los puestos de Diputaciones de Representación Proporcional, tanto propietarios como suplentes.*

### CUMPLIMIENTO PRESIDENCIAS MUNICIPALES



*Grafica de cumplimiento de publicación de información de candidaturas para los puestos de Presidencias Municipales.*

En cuanto al cumplimiento por fuerzas políticas que postularon las candidaturas y candidaturas independientes, se informa que de las 4 candidaturas independientes que fueron aprobadas para contender en este proceso electoral a los cargos de Presidencias Municipales, se tuvo un cumplimiento de 100%.

### Cumplimiento por Partido Político

Partido Político	Número de candidaturas a publicar	Número de candidaturas que cumplieron con la publicación	Porcentaje de cumplimiento
Partido Acción Nacional	59	51	86%
Partido Revolucionario Institucional	64	0	0%
Partido de la Revolución Democrática	37	33	89%
Partido Verde Ecologista de México	66	66	100%
Partido del Trabajo	41	22	54%
Partido Conciencia Popular	69	69	100%
Partido Movimiento Ciudadano	95	73	77%
Partido Morena	65	65	100%

Partido Nueva Alianza San Luis Potosí	91	44	48%
Partido Movimiento Laborista de San Luis Potosí	<b>73</b>	<b>0</b>	<b>0%</b>
Partido Encuentro Solidario San Luis Potosí	73	65	89%

#### Cumplimiento por Partido Político y candidaturas a Diputaciones de Mayoría Relativa

Partido Político	Número de candidaturas a publicar	Número de candidaturas que cumplieron con la publicación	Porcentaje de cumplimiento
Partido Acción Nacional	14	9	64%
Partido Revolucionario Institucional	<b>10</b>	<b>0</b>	<b>0%</b>
Partido de la Revolución Democrática	6	5	83%
Partido Verde Ecologista de México	16	16	100%
Partido del Trabajo	10	8	80%
Partido Conciencia Popular	30	30	100%

Partido Movimiento Ciudadano	30	29	97%
Partido Morena	8	8	100%
Partido Nueva Alianza San Luis Potosí	30	20	67%
Partido Movimiento Laborista de San Luis Potosí	<b>30</b>	<b>0</b>	<b>0%</b>
Partido Encuentro Solidario San Luis Potosí	30	28	93%

**Cumplimiento por Partido Político y candidaturas a Diputaciones de Representación Proporcional**

<b>Partido Político</b>	<b>Número de candidaturas a publicar</b>	<b>Número de candidaturas que cumplieron con la publicación</b>	<b>Porcentaje de cumplimiento</b>
Partido Acción Nacional	14	14	100%
Partido Revolucionario Institucional	<b>24</b>	<b>0</b>	<b>0%</b>
Partido de la Revolución Democrática	20	19	95%
Partido Verde Ecologista de México	14	14	100%

Partido del Trabajo	12	7	58%
Partido Conciencia Popular	12	12	100%
Partido Movimiento Ciudadano	14	12	86%
Partido Morena	24	24	100%
Partido Nueva Alianza San Luis Potosí	20	9	45%
Partido Movimiento Laborista de San Luis Potosí	<b>14</b>	<b>0</b>	<b>0%</b>
Partido Encuentro Solidario San Luis Potosí	12	12	100%

#### Cumplimiento por Partido Político y candidaturas a Presidencias Municipales

Partido Político	Número de candidaturas a publicar	Número de candidaturas que cumplieron con la publicación	Porcentaje de cumplimiento
Partido Acción Nacional	31	28	90%
Partido Revolucionario Institucional	<b>30</b>	<b>0</b>	<b>0%</b>



Partido de la Revolución Democrática	11	9	82%
Partido Verde Ecologista de México	36	36	100%
Partido del Trabajo	19	7	37%
Partido Conciencia Popular	27	27	100%
Partido Movimiento Ciudadano	51	32	63%
Partido Morena	33	33	100%
Partido Nueva Alianza San Luis Potosí	41	15	37%
Partido Movimiento Laborista de San Luis Potosí	<b>29</b>	<b>0</b>	<b>0%</b>
Partido Encuentro Solidario San Luis Potosí	31	25	81%