



Consejo Estatal Electoral y de Participación Ciudadana

ESTADO DE SAN LUIS POTOSÍ

Estado de Situación Financiera

Urn: Superintec
 Rep: rptEstadoSituacionFinanciera_anf

Al 31/ene./2024
 (Cifras en Pesos)

Fecha y hora de impresión: 29/feb./2024
 05:12 p. m.

	2024	2023	2024	2023
ACTIVO				
ACTIVO CIRCULANTE				
EFFECTIVO Y EQUIVALENTES	\$116,930,800.82	\$33,839,122.78	\$6,477,723.71	\$7,380,823.66
BANCOS/TESORERIA	\$13,648,680.48	\$17,842,096.99	\$6,477,723.71	\$7,380,823.66
INVERSIONES TEMPORALES (HASTA 3 MESES)	\$11,404,234.86	\$5,460,590.15	\$445,899.85	\$1,135,279.30
DERECHOS A RECIBIR EFECTIVO O EQUIVALENTES	\$2,244,446.02	\$12,450,000.00	\$4,766,844.60	\$6,791,249.83
CUENTAS POR COBRAR A CORTO PLAZO	\$163,236,944.48	\$16,847,942.44	\$160,000.00	\$160,000.00
DEUDORES DIVERSOS POR COBRAR A CORTO PLAZO	\$102,925,937.21	\$12,932,329.53	\$163,647.51	\$4,352,119.46
OTROS DERECHOS A RECIBIR EFECTIVO O EQUIVALENTES A CORTO PLAZO	\$304,628.97	\$3,914,672.87	\$555,474.46	\$376,067.09
DERECHOS A RECIBIR BIENES O SERVICIOS	\$0.00	\$195.79	\$65,957.26	\$54,667.90
ANTICIPO A PROVEEDORES POR ADQUISICIÓN DE BIENES Y SERVICIOS	\$51,553.86	\$0.00	\$6,477,723.71	\$7,380,823.66
Total de Activos Circulantes	\$116,930,800.82	\$33,839,122.78	\$58,102.48	\$3,226,381.33
ACTIVO NO CIRCULANTE				
INVERSIONES FINANCIERAS A LARGO PLAZO	\$67,106,820.54	\$83,128,158.91	\$58,102.48	\$4,238,367.33
FIDEICOMISOS, MANDATOS Y CONTRATOS ANALÓGOS	\$11,242,902.76	\$13,272,307.10	\$58,102.48	\$1,276,311.33
DERECHOS A RECIBIR EFECTIVO O EQUIVALENTES A LARGO PLAZO	\$11,362,002.26	\$13,873,357.10	\$58,102.48	\$1,235,354.33
OTROS DERECHOS A RECIBIR EFECTIVO O EQUIVALENTES A LARGO PLAZO	\$768,248.29	\$166,887.87	\$58,102.48	\$1,235,354.33
BIENES INMUEBLES, INFRAESTRUCTURA Y CONSTRUCCIONES EN PROGRESO	\$38,016,129.28	\$100,067.07	\$6,835,826.19	\$8,897,188.93
TERRENOS	\$7,830,405.00	\$38,616,129.28	\$6,835,826.19	\$8,897,188.93
EDIFICIOS NO HABITACIONALES	\$30,025,734.28	\$7,830,405.00	\$6,835,826.19	\$8,897,188.93
CONSTRUCCIONES EN PROCESO EN BIENES PROPIOS	\$160,000.00	\$30,025,734.28	\$6,835,826.19	\$8,897,188.93
BIENES MUEBLES	\$34,417,771.75	\$28,591,786.04	\$6,835,826.19	\$8,897,188.93
MOBILIARIO Y EQUIPO DE ADMINISTRACIÓN	\$23,629,042.96	\$20,310,151.53	\$6,835,826.19	\$8,897,188.93
MOBILIARIO Y EQUIPO EDUCACIONAL Y RECREATIVO	\$1,227,214.73	\$1,660,528.15	\$6,835,826.19	\$8,897,188.93
VEHICULOS Y EQUIPO DE TRANSPORTE	\$7,221,761.77	\$5,889,161.77	\$6,835,826.19	\$8,897,188.93
MAQUINARIA, OTROS EQUIPOS Y HERRAMIENTAS	\$2,359,762.29	\$3,321,544.57	\$6,835,826.19	\$8,897,188.93
ACTIVOS INTANGIBLES	\$1,489,149.10	\$59,487.47	\$6,835,826.19	\$8,897,188.93
SOFTWARE	\$541,334.42	\$541,334.42	\$6,835,826.19	\$8,897,188.93
LICENCIAS	\$951,808.68	\$17,073.05	\$6,835,826.19	\$8,897,188.93
DEPRECIACIÓN, DETENIMIENTO Y AMORTIZACIÓN ACUMULADA DE BIENES	-\$28,355,472.54	-\$38,196,248.04	\$6,835,826.19	\$8,897,188.93
DEPRECIACIÓN ACUMULADA DE BIENES MUEBLES	-\$28,355,472.54	-\$38,196,248.04	\$6,835,826.19	\$8,897,188.93
AMORTIZACIÓN ACUMULADA DE ACTIVOS INTANGIBLES	-\$302,447.74	-\$541,125.70	\$6,835,826.19	\$8,897,188.93
Total de Activos No Circulantes	\$67,106,820.54	\$83,128,158.91	\$167,601,795.27	\$174,037,621.46
Total del Activo	\$174,037,621.46	\$116,967,281.69	\$174,037,621.46	\$174,037,621.46

	2024	2023
ACTIVO		
ACTIVO CIRCULANTE		
EFFECTIVO Y EQUIVALENTES	\$116,930,800.82	\$33,839,122.78
BANCOS/TESORERIA	\$13,648,680.48	\$17,842,096.99
INVERSIONES TEMPORALES (HASTA 3 MESES)	\$11,404,234.86	\$5,460,590.15
DERECHOS A RECIBIR EFECTIVO O EQUIVALENTES	\$2,244,446.02	\$12,450,000.00
CUENTAS POR COBRAR A CORTO PLAZO	\$163,236,944.48	\$16,847,942.44
DEUDORES DIVERSOS POR COBRAR A CORTO PLAZO	\$102,925,937.21	\$12,932,329.53
OTROS DERECHOS A RECIBIR EFECTIVO O EQUIVALENTES A CORTO PLAZO	\$304,628.97	\$3,914,672.87
DERECHOS A RECIBIR BIENES O SERVICIOS	\$0.00	\$195.79
ANTICIPO A PROVEEDORES POR ADQUISICIÓN DE BIENES Y SERVICIOS	\$51,553.86	\$0.00
Total de Activos Circulantes	\$116,930,800.82	\$33,839,122.78
ACTIVO NO CIRCULANTE		
INVERSIONES FINANCIERAS A LARGO PLAZO	\$67,106,820.54	\$83,128,158.91
FIDEICOMISOS, MANDATOS Y CONTRATOS ANALÓGOS	\$11,242,902.76	\$13,272,307.10
DERECHOS A RECIBIR EFECTIVO O EQUIVALENTES A LARGO PLAZO	\$11,362,002.26	\$13,873,357.10
OTROS DERECHOS A RECIBIR EFECTIVO O EQUIVALENTES A LARGO PLAZO	\$768,248.29	\$166,887.87
BIENES INMUEBLES, INFRAESTRUCTURA Y CONSTRUCCIONES EN PROGRESO	\$38,016,129.28	\$100,067.07
TERRENOS	\$7,830,405.00	\$38,616,129.28
EDIFICIOS NO HABITACIONALES	\$30,025,734.28	\$7,830,405.00
CONSTRUCCIONES EN PROCESO EN BIENES PROPIOS	\$160,000.00	\$30,025,734.28
BIENES MUEBLES	\$34,417,771.75	\$28,591,786.04
MOBILIARIO Y EQUIPO DE ADMINISTRACIÓN	\$23,629,042.96	\$20,310,151.53
MOBILIARIO Y EQUIPO EDUCACIONAL Y RECREATIVO	\$1,227,214.73	\$1,660,528.15
VEHICULOS Y EQUIPO DE TRANSPORTE	\$7,221,761.77	\$5,889,161.77
MAQUINARIA, OTROS EQUIPOS Y HERRAMIENTAS	\$2,359,762.29	\$3,321,544.57
ACTIVOS INTANGIBLES	\$1,489,149.10	\$59,487.47
SOFTWARE	\$541,334.42	\$541,334.42
LICENCIAS	\$951,808.68	\$17,073.05
DEPRECIACIÓN, DETENIMIENTO Y AMORTIZACIÓN ACUMULADA DE BIENES	-\$28,355,472.54	-\$38,196,248.04
DEPRECIACIÓN ACUMULADA DE BIENES MUEBLES	-\$28,355,472.54	-\$38,196,248.04
AMORTIZACIÓN ACUMULADA DE ACTIVOS INTANGIBLES	-\$302,447.74	-\$541,125.70
Total de Activos No Circulantes	\$67,106,820.54	\$83,128,158.91
Total del Activo	\$174,037,621.46	\$116,967,281.69

	2024	2023
PASIVO		
PASIVO CIRCULANTE		
CUENTAS POR PAGAR A CORTO PLAZO	\$6,477,723.71	\$7,380,823.66
SERVICIOS PERSONALES POR PAGAR A CORTO PLAZO	\$6,477,723.71	\$7,380,823.66
PROVEEDORES POR PAGAR A CORTO PLAZO	\$445,899.85	\$1,135,279.30
CONTRATISTAS POR OBRAS PÚBLICAS POR PAGAR A CORTO PLAZO	\$4,766,844.60	\$6,791,249.83
TRANSFERENCIAS OTORGADAS POR PAGAR A CORTO PLAZO	\$160,000.00	\$160,000.00
RETENCIONES Y CONTRIBUCIONES POR PAGAR A CORTO PLAZO	\$163,647.51	\$4,352,119.46
OTRAS CUENTAS POR PAGAR A CORTO PLAZO	\$555,474.46	\$376,067.09
Total de Pasivos Circulantes	\$6,477,723.71	\$65,667.90
PASIVO NO CIRCULANTE		
PROVISIONES A LARGO PLAZO	\$58,102.48	\$1,235,354.33
OTRAS PROVISIONES A LARGO PLAZO	\$58,102.48	\$1,235,354.33
Total de Pasivos No Circulantes	\$58,102.48	\$1,235,354.33
Total del Pasivo	\$6,535,826.19	\$66,903,262.23
HACIENDA PÚBLICA/ PATRIMONIO		
HACIENDA PÚBLICA/PATRIMONIO CONTRIBUIDO		
APORTACIONES	\$49,679,238.04	\$49,679,238.04
HACIENDA PÚBLICA/PATRIMONIO GENERADO		
RESULTADOS DEL EJERCICIO (AHORRO/DESAHORRO)	\$197,622,559.23	\$38,869,960.85
RESULTADOS DE EJERCICIOS ANTERIORES	\$16,091,871.99	\$13,312,338.79
RECTIFICACIONES DE RESULTADOS DE EJERCICIOS ANTERIORES	-\$2,308.43	-\$2,308.43
CAMBIOS POR ERRORES CONTABLES	-\$2,308.43	-\$2,308.43
EXCESO O INSUFICIENCIA EN LA ACTUALIZACIÓN DE LA H.	\$0.00	\$0.00
Total Hacienda Pública/Patrimonio	\$167,601,795.27	\$174,037,621.46
Total del Pasivo y Hacienda Pública/Patrimonio	\$174,037,621.46	\$174,037,621.46



Consejo Estatal Electoral y de Participación Ciudadana
ESTADO DE SAN LUIS POTOSÍ
Estado de Situación Financiera

Fecha y hora de Impresión: 29/feb./2024 05:12 p. m.

Usuario: rptEstadoSituacionFinanciera_001

Al 31/ene./2024
(Cifras en Pesos)

CUENTAS DE ORDEN CONTABLES	2024	2023
VALORES	\$5.00	\$0.00
EMISIÓN DE OBLIGACIONES	\$6.00	\$0.00
AVALES Y GARANTÍAS	\$6.00	\$0.00
JUICIOS	\$6.00	\$0.00
OTROS ACTIVOS INTANGIBLES	\$10,426,019.00	\$12,834,407.00
PROVISIONES PASIVAS A LARGO PLAZO	\$10,426,019.00	\$12,834,407.00
INVERSIÓN MEDIANTE PROYECTOS PARA PRESTACIÓN DE BIENES CONCESIONADOS O EN COMODATO	\$5.00	\$0.00
BIENES CONCESIONADOS O EN COMODATO	\$5.00	\$0.00



Consejo Estatal Electoral y de Participación Ciudadana
ESTADO DE SAN LUIS POTOSÍ
Estado de Situación Financiera

Fecha y hora de Impresión: 25/feb./2024 05:12 p. m.

Url: supervisor
Rep: rptEstadoSituacionFinanciera_1.rpt

Al 31/ene./2024
(Cifras en Pesos)

CUENTAS DE ORDEN PRESUPUESTARIAS

	2024	2023
LEY DE INGRESOS		
LEY DE INGRESOS ESTIMADA	\$382,132,660.00	\$215,388,392.00
LEY DE INGRESOS POR EJECUTAR	\$262,811,700.41	\$736,133,182.71
LEY DE INGRESOS DEVENGADA	\$118,320,958.59	\$15,429,824.29
LEY DE INGRESOS RECALCADA	\$19,320,958.43	\$3,893,117.12
PRESUPUESTO DE EGRESOS		
PRESUPUESTO DE EGRESOS APROBADO	\$282,132,660.00	\$275,583,000.00
PRESUPUESTO DE EGRESOS POR EJERCER	\$100,747,577.97	\$79,875,040.00
MODIFICACIONES AL PRESUPUESTO DE EGRESOS APROBADO	\$7,050,898.73	\$510,474.10
PRESUPUESTO DE EGRESOS COMPROMETIDO	\$288,435,971.76	\$178,820,441.41
PRESUPUESTO DE EGRESOS DEVENGADO	\$20,520,151.48	\$199,301.41
PRESUPUESTO DE EGRESOS EJERCIDO	\$19,671,448.57	\$199,301.41
PRESUPUESTO DE EGRESOS PAGADO	\$19,614,791.11	\$199,301.41

Bajo protesta de decir verdad declaramos que los Estados Financieros y sus notas, son razonablemente correctos y son responsabilidad del emisor.


 Dra. Paloma Luciano Lopez
 Consejera Presidenta

 CP. Guadalupe Marcela Ledesma González
 Dir. Ejecutiva de Administración Finanzas


 Mtro. Mauro Eugenio Blanco Martínez
 Secretario Ejecutivo



Consejo Estatal Electoral y de Participación Ciudadana ESTADO DE SAN LUIS POTOSÍ

Estado de Situación Financiera

Urf: superior
Rep: rptEstadoSituacionFinanciera_01

Al 29/feb./2024
(Cifras en Pesos)

Fecha y hora de impresión: 22/feb./2024
12:04 p. m.

ACTIVO	2024	2023	PASIVO	2024	2023
ACTIVO CIRCULANTE			PASIVO CIRCULANTE		
EFFECTIVO Y EQUIVALENTES	\$147,108,028.15	\$23,726,744.12	CUENTAS POR PAGAR A CORTO PLAZO	\$7,645,564.88	\$30,545,856.68
BANCOS/ TESORERÍA	\$91,192,901.14	\$92,889,054.68	SERVICIOS PERSONALES POR PAGAR A CORTO PLAZO	\$7,645,564.88	\$19,995,888.88
INVERSIONES TEMPORALES (HASTA 3 MESES)	\$51,829,380.01	\$5,205,584.68	PROVEEDORES POR PAGAR A CORTO PLAZO	\$1,427,857.29	\$1,891,789.29
DERECHOS A RECIBIR EFECTIVO O EQUIVALENTES	\$39,363,921.13	\$17,300,000.00	CONTRATISTAS POR OBRAS PÚBLICAS POR PAGAR A CORTO PLAZO	\$3,823,372.94	\$2,977,480.84
CUENTAS POR COBRAR A CORTO PLAZO	\$82,858,193.02	\$1,073,168.44	TRANSFERENCIAS OTORGADAS POR PAGAR A CORTO PLAZO	\$160,000.00	\$160,000.00
DEUDORES DIVERSOS POR COBRAR A CORTO PLAZO	\$52,925,937.21	\$1,041,822.20	RETENCIONES Y CONTRIBUCIONES POR PAGAR A CORTO PLAZO	\$183,647.51	\$6,787,707.41
OTROS DERECHOS A RECIBIR EFECTIVO O EQUIVALENTES A	\$2,833,165.51	\$29,074.17	OTRAS CUENTAS POR PAGAR A CORTO PLAZO	\$2,050,687.14	\$7,714,712.29
DERECHOS A RECIBIR BIENES O SERVICIOS	\$0.00	\$292.95	Total de Pasivos Circulantes	\$0.00	\$55,483.93
ANTICIPO A PROVEEDORES POR ADQUISICIÓN DE BIENES Y I	\$96,021.99	\$0.00	PASIVO NO CIRCULANTE		
Total de Activos Circulantes	\$147,108,028.15	\$23,726,744.12	PROVISIONES A LARGO PLAZO	\$6.00	\$1,152,654.01
ACTIVO NO CIRCULANTE			OTRAS PROVISIONES A LARGO PLAZO	\$0.00	\$1,152,654.01
INVERSIONES FINANCIERAS A LARGO PLAZO	\$46,878,631.85	\$53,151,552.85	Total de Pasivos No Circulantes	\$0.00	\$1,152,654.01
FIDEICOMISOS, MANDATOS Y CONTRATOS ANALÓGOS	\$1,365,763.98	\$12,886,896.28			
DERECHOS A RECIBIR EFECTIVO O EQUIVALENTES A LARGO PLAZO	\$1,305,763.98	\$15,655,905.95			
OTROS DERECHOS A RECIBIR EFECTIVO O EQUIVALENTES A	\$768,248.29	\$191,857.87	Total del Pasivo	\$7,645,564.88	\$11,419,640.99
BIENES INMUEBLES, INFRAESTRUCTURA Y CONSTRUCCIONES EN P	\$34,916,129.39	\$34,076,138.39	HACIENDA PÚBLICA/ PATRIMONIO		
TERRENOS	\$7,830,405.00	\$7,930,405.00	HACIENDA PÚBLICA/PATRIMONIO CONTRIBUIDO		
EDIFICIOS NO HABITACIONALES	\$30,025,724.28	\$30,025,724.28	APORTACIONES	\$49,879,226.04	\$49,879,226.04
CONSTRUCCIONES EN PROCESO EN BIENES PROPIOS	\$160,000.00	\$160,000.00	HACIENDA PÚBLICA (PATRIMONIO GENERADO)	\$138,661,867.08	\$10,050,429.34
BIENES MUEBLES	\$34,417,771.75	\$33,553,888.78	RESULTADOS DEL EJERCICIO (AHORRO/DESAHORRO)	\$130,402,847.34	\$1,871,974.25
MOBILIARIO Y EQUIPO DE ADMINISTRACIÓN	\$23,629,042.06	\$20,294,055.29	RETRIBUCIONES DE RESULTADOS DE EJERCICIOS ANTERIORES	\$6,661,216.37	\$19,191,754.71
MOBILIARIO Y EQUIPO EDUCACIONAL Y RECREATIVO	\$1,227,214.73	\$1,080,538.19	CAMBIOS POR ERRORES CONTABLES	\$2,208.63	\$2,208.63
VEHÍCULOS Y EQUIPO DE TRANSPORTE	\$7,221,761.77	\$3,659,161.77	EXCESO O INSUFICIENCIA EN LA ACTUALIZACIÓN DE LA H	\$0.00	\$0.00
MAQUINARIA, OTROS EQUIPOS Y HERRAMIENTAS	\$2,338,752.29	\$2,321,544.97	Total Hacienda Pública/Patrimonio	\$186,341,893.12	\$80,238,858.38
ACTIVOS INTANGIBLES	\$1,493,541.70	\$868,407.43	Total del Pasivo y Hacienda Pública/Patrimonio	\$193,986,858.00	\$77,478,297.07
SOFTWARE	\$541,334.42	\$541,334.42			
LICENCIAS	\$951,805.68	\$327,073.00			
DEPRECIACIÓN, DETERIORO Y AMORTIZACIÓN ACUMULADA DE BIE	\$28,122,422.59	\$28,233,145.85			
DEPRECIACIÓN ACUMULADA DE BIENES MUEBLES	\$27,891,547.06	\$27,891,547.06			
AMORTIZACIÓN ACUMULADA DE ACTIVOS INTANGIBLES	\$646,854.10	\$646,854.10			
Total de Activos No Circulantes	\$46,878,631.85	\$53,751,932.95			
Total del Activo	\$193,986,658.00	\$77,478,297.07			



Usc: supervisor

Rep: rptEstadoSituacionFinanciera_act

Consejo Estatal Electoral y de Participación Ciudadana ESTADO DE SAN LUIS POTOSÍ Estado de Situación Financiera

Al 29/feb/2024

(Cifras en Pesos)

Fecha y 22/mar/2024

hora de Impresión 12:04 p. m.

CUENTAS DE ORDEN CONTABLES

	2024	2023
VALORES	\$0.00	\$0.00
EMISIÓN DE OBLIGACIONES	\$0.00	\$0.00
AVALES Y GARANTÍAS	\$0.00	\$0.00
JUICIOS	\$0.00	\$0.00
OTROS ACTIVOS INTANGIBLES	\$0.00	\$0.00
PROVISIONES PASIVOS A LARGO PLAZO	\$16,426,918.00	\$13,834,487.00
INVERSIÓN MEDIANTE PROYECTOS PARA PRESTACIÓN DE BIENES CONCESIONADOS O EN COMORATO	\$10,426,018.00	\$13,834,487.00
	\$0.00	\$0.00
	\$0.00	\$0.00



Consejo Estatal Electoral y de Participación Ciudadana
ESTADO DE SAN LUIS POTOSÍ
Estado de Situación Financiera

Utr supervisor
Rep: rptEstadoSituacionFinanciera_012

Al 29/feb./2024
(Cifras en Pesos)

Fecha y hora de impresión
22/mar./2024
12:04 p. m.

CUENTAS DE ORDEN PRESUPUESTARIAS

	2023	2024
LEY DE INGRESOS		
LEY DE INGRESOS ESTIMADA	\$215,544,044.00	\$382,132,665.00
LEY DE INGRESOS POR EJECUTAR	\$179,495,397.07	\$243,316,823.65
MODIFICACIONES A LA LEY DE INGRESOS ESTIMADA	\$1.00	\$0.00
LEY DE INGRESOS DEVENGADA	\$36,070,016.73	\$198,795,834.35
LEY DE INGRESOS RECAUDADA	\$38,458,187.81	\$138,795,834.35
PRESUPUESTO DE EGRESOS		
PRESUPUESTO DE EGRESOS APROBADO	\$215,544,044.00	\$382,132,665.00
PRESUPUESTO DE EGRESOS POR EJERCER	\$17,793,303.19	\$190,890,783.02
MODIFICACIONES AL PRESUPUESTO DE EGRESOS APROBADO	\$287,879.86	\$57,296,189.73
PRESUPUESTO DE EGRESOS COMPROMETIDO	\$116,634,337.87	\$338,659,088.71
PRESUPUESTO DE EGRESOS DEVENGADO	\$55,030,916.81	\$51,618,099.34
PRESUPUESTO DE EGRESOS EJERCIDO	\$28,077,321.43	\$50,020,966.30
PRESUPUESTO DE EGRESOS PAGADO	\$28,077,321.43	\$50,020,966.30

"Bajo protesta de decir verdad declaramos que los Estados Financieros y sus notas, son razonablemente correctos y son responsabilidad del emisor".

Dra. Paloma Estelmo López
Consejera Presidencia

CP: Gladia Marcela Ledesma González
Dir. Ejecutiva de Administración y Finanzas

Mtro. Mauro Eugenio Blanco Martínez
Secretario Ejecutivo

Consejo Estatal Electoral y de Participación Ciudadana

ESTADO DE SAN LUIS POTOSÍ

Estado de Situación Financiera



Fecha y Hora de Impresión: 16/mar/2024 03:52 p. m.

Utr SUPERVISOR
Rep: rptEstadoSituaciónFinanciera_akt
Al 31/mar./2024
(Cifras en Pesos)

	2024	2023		2024	2023
ACTIVO			PASIVO		
ACTIVO CIRCULANTE	\$133,007,679.61	\$20,938,543.02	PASIVO CIRCULANTE	\$5,995,822.13	\$13,892,096.57
EFFECTIVO Y EQUIVALENTES	\$78,091,658.02	\$64,376,693.89	CUENTAS POR PAGAR A CORTO PLAZO	\$5,995,822.13	\$10,000,000.00
BANCOS/TESORERÍA	\$1,187,089.72	\$4,380,821.00	SERVICIOS PERSONALES POR PAGAR A CORTO PLAZO	\$625,097.95	\$1,162,531.79
INVERSIONES TEMPORALES (HASTA 3 MESES)	\$74,894,768.30	\$19,050,320.00	PROVEEDORES POR PAGAR A CORTO PLAZO	\$3,488,618.49	\$434,502.03
DERECHOS A RECIBIR EFECTIVO O EQUIVALENTES	\$56,650,329.87	\$12,756,627.44	CONTRATISTAS POR OBRAS PÚBLICAS POR PAGAR A CORTO PLAZO	\$160,000.00	\$100,000.00
CUENTAS POR COBRAR A CORTO PLAZO	\$53,446,846.99	\$12,579,110.42	TRANSFERENCIAS OTORGADAS POR PAGAR A CORTO PLAZO	\$213,983.06	\$17,210,205.00
DEUDORES DIVERSOS POR COBRAR A CORTO PLAZO	\$3,411,482.66	\$146,506.62	RETENCIONES Y CONTRIBUCIONES POR PAGAR A CORTO PLAZO	\$1,419,007.66	\$177,603.87
OTROS DERECHOS A RECIBIR EFECTIVO O EQUIVALENTES A	\$0.00	\$25.40	OTRAS CUENTAS POR PAGAR A CORTO PLAZO	\$89,114.94	\$0.00
DERECHOS A RECIBIR BIENES O SERVICIOS	\$97,491.92	\$6.49	Total de Pasivos Circulantes	\$5,995,822.13	\$19,692,696.57
ANTICIPO A PROVEEDORES POR ADQUISICIÓN DE BIENES Y I	\$57,491.92	\$0.00	PASIVO NO CIRCULANTE	\$0.00	\$1,035,659.07
Total de Activos Circulantes	\$133,007,679.61	\$36,938,643.03	PROVISIONES A LARGO PLAZO	\$0.00	\$1,035,659.07
ACTIVO NO CIRCULANTE	\$46,978,397.92	\$53,232,545.84	OTRAS PROVISIONES A LARGO PLAZO	\$0.00	\$1,035,659.07
INVERSIONES FINANCIERAS A LARGO PLAZO	\$1,304,624.12	\$12,705,202.27	Total de Pasivos No Circulantes	\$0.00	\$1,035,659.07
FIDEICOMISOS, MANDATOS Y CONTRATOS ANÁLOGOS	\$796,192.89	\$26,935.79			
DERECHOS A RECIBIR EFECTIVO O EQUIVALENTES A LARGO PLAZO	\$756,192.89	\$26,935.75	Total del Pasivo	\$5,995,822.13	\$20,747,698.64
OTROS DERECHOS A RECIBIR EFECTIVO O EQUIVALENTES A	\$38,676,128.28	\$32,976,378.39	HACIENDA PÚBLICA/ PATRIMONIO	\$59,379,236.04	\$49,379,236.04
BIENES INMUEBLES, INFRAESTRUCTURA Y CONSTRUCCIONES EN P	\$7,830,405.00	\$7,830,405.00	HACIENDA PÚBLICA/PATRIMONIO CONTRIBUIDO	\$49,379,236.04	\$49,379,236.04
TERRENOS	\$30,025,724.28	\$30,025,724.38	APORTACIONES	\$124,109,019.36	\$20,023,096.38
EDIFICIOS NO HABITACIONALES	\$190,000.00	\$100,000.00	HACIENDA PÚBLICA/PATRIMONIO GENERADO	\$118,222,215.62	\$6,802,242.29
CONSTRUCCIONES EN PROCESO EN BIENES PROPIOS	\$34,585,471.89	\$99,986,889.99	RESULTADOS DEL EJERCICIO (AHORRO/ DESAHORRO)	\$6,889,072.37	\$10,100,007.87
BIENES MUEBLES	\$23,796,743.01	\$20,204,055.29	RESULTADOS DE EJERCICIOS ANTERIORES	-41,309.53	-42,309.83
MOBILIARIO Y EQUIPO DE ADMINISTRACIÓN	\$1,227,214.73	\$1,600,828.16	RECTIFICACIONES DE RESULTADOS DE EJERCICIOS ANTERIORES	-42,309.83	-42,309.83
MOBILIARIO Y EQUIPO EDUCACIONAL Y RECREATIVO	\$7,221,761.77	\$6,859,161.77	CAMBIOS POR ERRORES CONTABLES	\$0.00	\$0.00
VEHÍCULOS Y EQUIPO DE TRANSPORTE	\$2,339,752.29	\$2,321,344.57	EXCESO O INSUFICIENCIA EN LA ACTUALIZACIÓN DE LA H	\$0.00	\$0.00
MAQUINARIA, OTROS EQUIPOS Y HERRAMIENTAS	\$1,493,141.59	\$456,487.42	Total Hacienda Pública/Patrimonio	\$173,988,255.40	\$69,597,232.43
ACTIVOS INTANGIBLES	\$541,334.42	\$341,334.42	Total del Pasivo y Hacienda Pública/Patrimonio	\$179,984,077.53	\$90,691,188.07
SOFTWARE	\$951,806.68	\$17,073.00			
LICENCIAS	-829,294,371.38	-438,233,746.96			
DEPRECIACIÓN, DETERIORO Y AMORTIZACIÓN ACUMULADA DE BIEI	\$-28,010,032.38	\$-27,661,547.08			
DEPRECIACIÓN ACUMULADA DE BIENES MUEBLES	\$675,320.58	\$541,599.89			
AMORTIZACIÓN ACUMULADA DE ACTIVOS INTANGIBLES	\$146,271.89	\$84,972.49			
ACTIVOS DIFERIDOS	\$145,211.89	\$49,012.49			
GASTOS PAGADOS POR ADELANTADO A LARGO PLAZO	\$46,978,397.92	\$53,232,545.84			
Total de Activos No Circulantes	\$179,984,077.53	\$190,691,188.07			



Consejo Estatal Electoral y de Participación Ciudadana
ESTADO DE SAN LUIS POTOSÍ
Estado de Situación Financiera

Unf: SUPERVISOR

Rpt: rptEstadoSituacionFinanciera_ani

Fecha y 16/abr./2024

hora de Impresión 03:52 p. m.

Al 31/mar./2024

(Cifras en Pesos)

	2024	2023
CUENTAS DE ORDEN CONTABLES		
__VALORES	\$0.00	\$0.00
__EMISIÓN DE OBLIGACIONES	\$0.00	\$0.00
__AVALES Y GARANTÍAS	\$0.00	\$0.00
__JUICIOS	\$0.00	\$0.00
OTROS ACTIVOS INTANGIBLES	\$10,425,015.00	\$13,934,657.46
PROVISIONES PASIVAS A LARGO PLAZO	\$10,425,015.00	\$13,934,657.46
__INVERSIÓN MEDIANTE PROYECTOS PARA PRESTACIÓN DE	\$0.00	\$0.00
__BIENES CONCESIONADOS O EN COMODATO	\$0.00	\$0.00



Consejo Estatal Electoral y de Participación Ciudadana
ESTADO DE SAN LUIS POTOSÍ
Estado de Situación Financiera

Url: SUPERVISOR
 Rpt: rptEstadoSituacionFinanciera_ast

Fecha y hora de Impresión: 16/abr./2024 03:52 p. m.

Al 31/mar./2024
 (Cifras en Pesos)

	2024	2023
CUENTAS DE ORDEN PRESUPUESTARIAS		
LEY DE INGRESOS		
LEY DE INGRESOS ESTIMADA	\$182,132,880.00	\$215,548,908.00
LEY DE INGRESOS POR EJECUTAR	\$222,178,181.06	\$189,419,210.38
MODIFICACIONES A LA LEY DE INGRESOS ESTIMADA	\$30,000,000.00	29.20
LEY DE INGRESOS DEVENGADA	\$209,982,586.04	\$84,140,797.91
LEY DE INGRESOS RECAUDADA	\$169,441,886.16	\$42,882,877.18
PRESUPUESTO DE EGRESOS		
PRESUPUESTO DE EGRESOS APROBADO	\$182,132,880.00	\$215,548,908.00
PRESUPUESTO DE EGRESOS POR EJERCER	\$39,072,315.17	\$16,637,334.72
MODIFICACIONES AL PRESUPUESTO DE EGRESOS APROBADO	\$87,221,748.08	\$888,073.83
PRESUPUESTO DE EGRESOS COMPROMETIDO	\$409,382,172.91	\$199,781,847.18
PRESUPUESTO DE EGRESOS DEVENGADO	\$66,633,384.20	\$84,448,281.55
PRESUPUESTO DE EGRESOS EJERCIDO	\$94,811,584.70	\$22,877,284.74
PRESUPUESTO DE EGRESOS PAGADO	\$94,811,584.70	\$22,877,284.74

"Bajo protesta de decir verdad declaramos que los Estados Financieros y sus notas, son razonablemente correctos y son responsabilidad del emisor".


 Dra. Paloma Guerrero Lopez
 Copresidenta


 CP. Claudia Marcela Ledesma Contreras
 Dir. Ejecutiva de Administración y Finanzas


 Mtro. Mauro Eugenio Blasco Martinez
 Secretario Ejecutivo



Consejo Estatal Electoral y de Participación Ciudadana

ESTADO DE SAN LUIS POTOSÍ

Estado de Situación Financiera

Ur SUPERVISOR

Rep: rptEstadoSituacionFinanciera_eri

Al 30/abr/2024

(Cifras en Pesos)

Fecha y 17/may/2024

hora de impresión 03:23 p. m.

	2024	2023	2024	2023
ACTIVO				
ACTIVO CIRCULANTE				
EFFECTIVO Y EQUIVALENTES	\$118,275,405.31	\$31,921,874.82	\$5,747,032.23	\$13,480,686.80
EFFECTIVO	\$91,889,881.83	\$26,867,736.16	\$5,747,032.23	\$12,493,864.89
BANCOPOSITIVIDAD	\$20,000.00	\$10,000.00	\$1,935,042.45	\$1,590,119.27
INVERSIONES TEMPORALES (HASTA 3 MESES)	\$14,974,485.93	\$17,997,336.16	\$1,763,563.25	\$322,037.38
DERECHOS A RECIBIR EFECTIVO O EQUIVALENTES	\$77,005,385.70	\$42,100,030.00	\$180,000.00	\$150,000.00
CUENTAS POR COBRAR A CORTO PLAZO	\$26,207,548.83	\$1,484,728.07	\$283,413.31	\$10,480,661.55
CUENTAS POR COBRAR A CORTO PLAZO	\$23,987,758.77	\$1,543,314.16	\$1,554,453.11	\$681,202.25
DEUDORES DIVERSOS POR COBRAR A CORTO PLAZO	\$2,239,790.06	\$311,226.51	\$70,530.11	\$60,110.41
DERECHOS A RECIBIR BIENES O SERVICIOS	\$87,978.88	\$6.98	\$0.00	\$13,480,684.58
ANTICIPO A PROVEEDORES POR ADQUISICIÓN DE BIENES Y I	\$67,976.85	\$0.00	\$0.00	\$130,651.07
Total de Activos Circulantes	\$118,275,405.31	\$31,921,874.82	\$9.00	\$750,651.07
ACTIVO NO CIRCULANTE				
INVERSIONES FINANCIERAS A LARGO PLAZO	\$46,621,722.53	\$53,674,015.00	\$0.00	\$14,211,335.97
FIDEICOMISOS, MANDATOS Y CONTRATOS ANALÓGOS	\$1,200,193.91	\$14,794,322.49	\$0.00	\$760,681.07
DERECHOS A RECIBIR EFECTIVO O EQUIVALENTES A LARGO PLAZO	\$1,300,193.91	\$13,704,333.93	\$0.00	\$750,651.07
OTROS DERECHOS A RECIBIR EFECTIVO O EQUIVALENTES A	\$811,679.24	\$26,550.75	\$0.00	\$0.00
BIENES INMUEBLES, INFRAESTRUCTURA Y CONSTRUCCIONES EN P	\$36,616,128.28	\$38,074,199.38	\$0.00	\$0.00
TERRENOS	\$7,830,405.00	\$7,930,405.00	\$0.00	\$0.00
EDIFICIOS NO HABITACIONALES	\$30,025,724.28	\$30,025,724.28	\$0.00	\$0.00
CONSTRUCCIONES EN PROCESO EN BIENES PROPIOS	\$160,000.00	\$160,000.00	\$0.00	\$0.00
BIENES MUEBLES	\$34,538,471.80	\$29,583,889.78	\$0.00	\$0.00
MOBILIARIO Y EQUIPO DE ADMINISTRACIÓN	\$23,766,743.01	\$20,764,065.28	\$0.00	\$0.00
MOBILIARIO Y EQUIPO EDUCACIONAL Y RECREATIVO	\$1,227,214.73	\$1,000,028.10	\$0.00	\$0.00
VEHÍCULOS Y EQUIPO DE TRANSPORTE	\$7,221,761.77	\$5,859,161.77	\$0.00	\$0.00
MAQUINARIA, OTROS EQUIPOS Y HERRAMIENTAS	\$2,330,752.29	\$2,321,544.57	\$0.00	\$0.00
ACTIVOS INTANGIBLES	\$1,483,141.10	\$453,487.42	\$0.00	\$0.00
SOFTWARE	\$541,334.42	\$541,334.42	\$0.00	\$0.00
LICENCIAS	\$951,806.68	\$17,015.00	\$0.00	\$0.00
DEPRECIACIÓN DETERMINO Y AMORTIZACIÓN ACUMULADA DE BIEI	-\$28,465,215.98	-\$28,381,614.99	\$139,359,095.61	\$71,384,054.85
DEPRECIACIÓN ACUMULADA DE BIENES MUEBLES	-\$28,763,485.06	-\$27,808,069.72	\$165,097,127.84	\$85,595,890.62
AMORTIZACIÓN ACUMULADA DE ACTIVOS INTANGIBLES	-\$701,757.00	-\$542,548.27	\$0.00	\$0.00
ACTIVOS DIFERIDOS	\$128,322.26	\$74,878.03	\$0.00	\$0.00
GASTOS PAGADOS POR ADELANTADO A LARGO PLAZO	\$128,322.26	\$74,878.03	\$0.00	\$0.00
Total de Activos No Circulantes	\$46,621,722.53	\$83,874,915.00	\$165,097,127.84	\$85,595,890.62
Total del Activo	\$165,097,127.84	\$85,595,890.62	\$165,097,127.84	\$85,595,890.62
PASIVO				
PASIVO CIRCULANTE				
CUENTAS POR PAGAR A CORTO PLAZO				
SERVICIOS PERSONALES POR PAGAR A CORTO PLAZO				
PROVEEDORES POR PAGAR A CORTO PLAZO				
CONTRATISTAS POR OBRAS PÚBLICAS POR PAGAR A CORTO PLAZO				
TRANSFERENCIAS OTORGADAS POR PAGAR A CORTO PLAZO				
RETENCIONES Y CONTRIBUCIONES POR PAGAR A CORTO PLAZO				
OTRAS CUENTAS POR PAGAR A CORTO PLAZO				
Total de Pasivos Circulantes				
PASIVO NO CIRCULANTE				
PROVISIONES A LARGO PLAZO				
OTRAS PROVISIONES A LARGO PLAZO				
Total de Pasivos No Circulantes				
Total del Pasivo				
HACIENDA PÚBLICA/ PATRIMONIO				
HACIENDA PÚBLICA/PATRIMONIO CONTRIBUIDO				
APORTACIONES				
HACIENDA PÚBLICA/PATRIMONIO GENERADO				
RESULTADOS DEL EJERCICIO (AHORRO/ DESAHORRO)				
REGISTRACIONES DE EJERCICIOS ANTERIORES				
REGISTRACIONES DE RESULTADOS DE EJERCICIOS ANTERIORES				
CAMBIOS POR ERRORES CONTABLES				
EXCESO O INSUFICIENCIA EN LA ACTUALIZACIÓN DE LA H				
Total Hacienda Pública/Patrimonio				
Total del Pasivo y Hacienda Pública/Patrimonio				

Consejo Estatal Electoral y de Participación Ciudadana
 ESTADO DE SAN LUIS POTOSÍ
 Estado de Situación Financiera



Utr SUPERVISOR
 Rep: rptEstadoSituacionFinanciera_en

Fecha y hora de Impresión | 17/may/2024 03:23 p. m

A1 30/abr/2024
 (Cifras en Pesos)

	2024	2023
CUENTAS DE ORDEN CONTABLES		
VALORES	\$0.00	\$0.00
EMISIÓN DE OBLIGACIONES	\$0.00	\$0.00
AVALES Y GARANTÍAS	\$0.00	\$0.00
JUICIOS	\$0.00	\$0.00
OTROS ACTIVOS INTANGIBLES	\$10,426,019.00	\$13,034,407.00
PROVISIONES PASIVOS A LARGO PLAZO	\$10,426,019.00	\$13,034,407.00
INVERSIÓN MEDIANTE PROYECTOS PARA PRESTACIÓN DE BIENES CONCESIONADOS O EN COMODATO	\$0.00	\$0.00
	\$0.00	\$0.00



Consejo Estatal Electoral y de Participación Ciudadana

ESTADO DE SAN LUIS POTOSÍ

Estado de Situación Financiera

Al 30/abr./2024

(Cifras en Pesos)

Fecha y hora de Impresión 17/may/2024 03:23 p. m.

Url SUPERVISOR
Rep: rptEstadoSituacionFinanciera_akt

CUENTAS DE ORDEN PRESUPUESTARIAS

	2024	2023
LEY DE INGRESOS		
LEY DE INGRESOS ESTIMADA	\$282,132,660.00	\$214,503,008.00
LEY DE INGRESOS POR EJECUTAR	\$195,326,466.48	\$182,273,944.79
MODIFICACIONES A LA LEY DE INGRESOS ESTIMADA	\$50,000,000.00	\$0.00
LEY DE INGRESOS DEVENGADA	\$279,664,173.82	\$273,268,983.26
LEY DE INGRESOS RECAUDADA	\$255,562,353.96	\$270,763,849.09
PRESUPUESTO DE EGRESOS		
PRESUPUESTO DE EGRESOS APROBADO	\$282,132,660.00	\$215,503,008.00
PRESUPUESTO DE EGRESOS POR EJERCER	\$14,383,385.44	\$16,340,478.00
MODIFICACIONES AL PRESUPUESTO DE EGRESOS APROBADO	\$57,341,768.88	\$1,163,691.82
PRESUPUESTO DE EGRESOS COMPROMETIDO	\$424,091,042.64	\$200,483,072.87
PRESUPUESTO DE EGRESOS DEVENGADO	\$179,035,794.38	\$81,390,711.02
PRESUPUESTO DE EGRESOS EJERCIDO	\$179,294,182.79	\$80,380,054.87
PRESUPUESTO DE EGRESOS PAGADO	\$179,294,182.79	\$80,380,054.87

"Bajo protesta de decir verdad declaramos que los Estados Financieros y sus notas, son razonablemente correctos y son responsabilidad del emisor".

Dra. Patricia Blanco López
Consejera Presidenta

Mtro. Marco Eugenio Blanco Martínez
Secretario Ejecutivo

CP. Cecilia Marcela Ledesma González
Dir. Ejecutiva de Administración y Finanzas

Consejo Estatal Electoral y de Participación Ciudadana

ESTADO DE SAN LUIS POTOSÍ

Estado de Situación Financiera



Utr. Superior
Rep. al Estado Situación Financiera_01/24

Al 31/may./2024
(Cifras en Pesos)

Fecha y hora de impresión
28/jun./2024
02:07 p. m.

	2024	2023	2024	2023
ACTIVO				
ACTIVO CIRCULANTE				
EFFECTIVO Y EQUIVALENTES	\$101,413,377.55	\$45,353,275.42	\$6,761,818.57	\$12,739,254.61
BANCOS/TESORERÍA	\$44,455,030.99	\$43,916,730.61	\$6,761,818.57	\$12,739,254.61
INVERSIONES TEMPORALES (HASTA 3 MESES)	\$20,000.00	\$10,000.00	\$701,930.10	\$64,082.00
DERECHOS A RECIBIR EFECTIVO O EQUIVALENTES	\$14,538,612.33	\$16,053,720.91	\$3,068,524.06	\$362,434.91
CUENTAS POR COBRAR A CORTO PLAZO	\$69,827,018.66	\$27,400,000.00	\$160,000.00	\$160,000.00
DEUDORES DIVERSOS POR COBRAR A CORTO PLAZO	\$16,857,127.30	\$1,632,884.49	\$234,206.76	\$10,480,851.56
DEUDORES A RECIBIR BIENES O SERVICIOS	\$4,626,986.55	\$1,302,822.82	\$2,536,151.74	\$791,033.45
ANTICIPO A PROVEEDORES POR ADQUISICIÓN DE BIENES Y F	\$12,230,140.81	\$455,431.79	\$70,005.91	\$60,107.54
Total de Activos Circulantes	\$75,019.20	\$9.00	\$4,761,818.57	\$12,739,254.61
ACTIVO NO CIRCULANTE	\$70,619.20	\$0.00	\$0.00	\$455,015.81
INVERSIONES FINANCIERAS A LARGO PLAZO	\$101,413,377.55	\$45,353,775.42	\$0.00	\$455,014.81
FIDEICOMISOS, MANDATOS Y CONTRATOS ANALÓGOS	\$48,756,737.33	\$30,724,244.32	\$0.00	\$485,014.81
DERECHOS A RECIBIR EFECTIVO O EQUIVALENTES A LARGO PLAZO	\$1,298,854.86	\$10,912,181.32	\$0.00	\$485,014.81
OTROS DE RECHOS A RECIBIR EFECTIVO O EQUIVALENTES A	\$1,298,854.86	\$10,912,181.32	\$0.00	\$485,014.81
BIENES INMUEBLES, INFRAESTRUCTURA Y CONSTRUCCIONES EN P	\$806,085.96	\$26,586.75	\$0.00	\$0.00
TERRENOS	\$905,085.06	\$26,586.75	\$0.00	\$0.00
EDIFICIOS NO HABITACIONALES	\$38,676,128.38	\$8,876,128.28	\$0.00	\$0.00
CONSTRUCCIONES EN PROCESO EN BIENES PROPIOS	\$7,830,405.00	\$7,830,405.00	\$0.00	\$0.00
BIENES MUEBLES	\$30,025,724.28	\$30,020,724.28	\$0.00	\$0.00
MOBILIARIO Y EQUIPO DE ADMINISTRACIÓN	\$180,000.00	\$160,000.00	\$0.00	\$0.00
MOBILIARIO Y EQUIPO EDUCACIONAL Y RECREATIVO	\$34,496,972.90	\$23,350,388.78	\$0.00	\$0.00
VEHÍCULOS Y EQUIPO DE TRANSPORTE	\$23,766,743.01	\$20,254,655.29	\$0.00	\$0.00
MAQUINARIA, OTROS EQUIPOS Y HERRAMIENTAS	\$1,227,214.73	\$1,000,528.15	\$0.00	\$0.00
ACTIVOS INTANGIBLES	\$7,046,466.47	\$6,880,161.77	\$0.00	\$0.00
SOFTWARE	\$2,455,648.69	\$2,331,544.57	\$0.00	\$0.00
LICENCIAS	\$1,493,147.10	\$59,487.42	\$0.00	\$0.00
DEPRECIACIÓN, DETERIORO Y AMORTIZACIÓN ACUMULADA DE BMS	\$541,334.42	\$541,334.42	\$0.00	\$0.00
DEPRECIACIÓN ACUMULADA DE BIENES MUEBLES	\$951,806.68	\$17,073.01	\$0.00	\$0.00
AMORTIZACIÓN ACUMULADA DE ACTIVOS INTANGIBLES	\$20,465,537.49	\$28,737,344.01	\$0.00	\$0.00
ACTIVOS DIFERIDOS	\$-28,737,344.01	\$-28,737,344.01	\$0.00	\$0.00
GASTOS PAGADOS POR ADELANTADO A LARGO PLAZO	\$-28,737,344.01	\$-28,737,344.01	\$0.00	\$0.00
Total de Activos No Circulantes	\$112,891.46	\$65,371.42	\$0.00	\$0.00
Total del Activo	\$46,756,737.33	\$60,734,344.32	\$141,406,296.31	\$10,870,010.74
	\$148,170,114.85	\$116,878,819.74	\$141,406,296.31	\$10,870,010.74
PASIVO				
PASIVO CIRCULANTE				
CUENTAS POR PAGAR A CORTO PLAZO	\$45,353,275.42	\$45,353,275.42	\$6,761,818.57	\$12,739,254.61
SERVICIOS PERSONALES POR PAGAR A CORTO PLAZO	\$43,916,730.61	\$43,916,730.61	\$6,761,818.57	\$12,739,254.61
PROVEEDORES POR PAGAR A CORTO PLAZO	\$10,000.00	\$10,000.00	\$701,930.10	\$64,082.00
CONTRATISTAS POR OBRAS PÚBLICAS POR PAGAR A CORTO PLAZO	\$16,053,720.91	\$16,053,720.91	\$3,068,524.06	\$362,434.91
TRANSFERENCIAS OTORGADAS POR PAGAR A CORTO PLAZO	\$27,400,000.00	\$27,400,000.00	\$160,000.00	\$160,000.00
RETENCIONES Y CONTRIBUCIONES POR PAGAR A CORTO PLAZO	\$1,632,884.49	\$1,632,884.49	\$234,206.76	\$10,480,851.56
OTRAS CUENTAS POR PAGAR A CORTO PLAZO	\$1,302,822.82	\$1,302,822.82	\$2,536,151.74	\$791,033.45
Total de Pasivos Circulantes	\$455,431.79	\$455,431.79	\$70,005.91	\$60,107.54
PASIVO NO CIRCULANTE	\$9.00	\$0.00	\$0.00	\$455,015.81
PROVISIONES A LARGO PLAZO	\$0.00	\$0.00	\$0.00	\$455,014.81
OTRAS PROVISIONES A LARGO PLAZO	\$0.00	\$0.00	\$0.00	\$455,014.81
Total de Pasivos No Circulantes	\$0.00	\$0.00	\$0.00	\$455,014.81
Total del Pasivo	\$45,353,275.42	\$45,353,275.42	\$6,761,818.57	\$12,739,254.61
HACIENDA PÚBLICA/ PATRIMONIO				
HACIENDA PÚBLICA/PATRIMONIO CONTRIBUIDO				
APORTACIONES	\$101,413,377.55	\$45,353,275.42	\$49,873,236.04	\$49,873,236.04
HACIENDA PÚBLICA/PATRIMONIO GENERADO				
RESULTADOS DEL EJERCICIO (AHORRO/DESAHORRO)	\$30,025,724.28	\$30,020,724.28	\$31,525,050.27	\$32,934,574.58
RESULTADOS DE EJERCICIOS ANTERIORES	\$180,000.00	\$160,000.00	\$85,442,356.53	\$22,103,343.47
RECTIFICACIONES DE RESULTADOS DE EJERCICIOS ANTERIORES	\$34,496,972.90	\$23,350,388.78	\$6,088,072.37	\$7,774,883.88
CAMBIOS POR ERRORES CONTABLES	\$23,766,743.01	\$20,254,655.29	\$-42,389.83	\$-42,389.83
EXCESO O INSUFICIENCIA EN LA ACTUALIZACIÓN DE LA H	\$1,227,214.73	\$1,000,528.15	\$-2,308.63	\$-2,308.63
Total Hacienda Pública/Patrimonio	\$2,455,648.69	\$2,331,544.57	\$0.00	\$0.00
Total del Pasivo y Hacienda Pública/Patrimonio	\$112,891.46	\$65,371.42	\$141,406,296.31	\$10,870,010.74
Total del Activo	\$46,756,737.33	\$60,734,344.32	\$141,406,296.31	\$10,870,010.74



Consejo Estatal Electoral y de Participación Ciudadana
ESTADO DE SAN LUIS POTOSÍ
Estado de Situación Financiera

Url: supervisor
Rpt: rptEstadoSituacionFinanciera_wpt

Fecha y hora de Impresión: 26/jun/2024 02:07 p. m.

Al 31/may./2024
(Cifras en Pesos)

	2024	2023
CUENTAS DE ORDEN CONTABLES		
VALORES	\$0.00	\$0.00
EMISIÓN DE OBLIGACIONES	\$0.00	\$0.00
AVALES Y GARANTÍAS	\$0.00	\$0.00
JUICIOS	\$0.00	\$0.00
OTROS ACTIVOS INTANGIBLES	\$10,426,019.00	\$13,924,407.00
PROVISIONES PASIVAS A LARGO PLAZO	\$10,426,019.00	\$13,924,407.00
INVERSIÓN MEDIANTE PROYECTOS PARA PRESTACIÓN DE BIENES CONCESIONADOS O EN COMODATO	\$0.00	\$0.00




Ucr: supervisor
Rpt: rptEstadoSituacionFinanciera_01

Consejo Estatal Electoral y de Participación Ciudadana ESTADO DE SAN LUIS POTOSÍ Estado de Situación Financiera

Fecha y hora de impresión: 26 Jun /2024 02:07 p. m.

Al 31/may./2024
(Cifras en Pesos)

	2024	2023
CUENTAS DE ORDEN PRESUPUESTARIAS		
LEY DE INGRESOS		
LEY DE INGRESOS ESTIMADA	\$382,132,660.00	\$214,580,000.00
LEY DE INGRESOS POR EJECUTAR	\$154,897,378.37	\$134,810,483.88
MODIFICACIONES A LA LEY DE INGRESOS ESTIMADA	\$79,000,000.00	\$0.00
LEY DE INGRESOS DEVENGADA	\$377,325,281.83	\$350,640,124.32
LEY DE INGRESOS RECAUDADA	\$315,634,232.29	\$19,298,801.50
PRESUPUESTO DE EGRESOS		
PRESUPUESTO DE EGRESOS APROBADO	\$382,132,660.00	\$214,580,000.00
PRESUPUESTO DE EGRESOS POR EJERCER	\$28,974,868.79	\$18,978,728.37
MODIFICACIONES AL PRESUPUESTO DE EGRESOS APROBADO	\$77,341,788.08	\$1,448,710.00
PRESUPUESTO DE EGRESOS COMPROMETIDO	\$459,448,917.39	\$216,060,907.77
PRESUPUESTO DE EGRESOS DEVENGADO	\$237,488,977.30	\$85,000,716.88
PRESUPUESTO DE EGRESOS EJERCIDO	\$234,873,190.95	\$82,094,682.87
PRESUPUESTO DE EGRESOS PAGADO	\$234,873,190.95	\$85,004,945.87



Consejo Estatal Electoral y de Participación Ciudadana

ESTADO DE SAN LUIS POTOSI

Estado de Situación Financiera

Ustr. supervisor
Rep. rptEstadoSituaciónFinanciera_ant

AI 30/jun./2024
(Cifras en Pesos)

Fecha y hora de Impresión
19/jul./2024
12:38 p. m.

	2024	2023	PASIVO	2024	2023
ACTIVO			PASIVO		
ACTIVO CIRCULANTE	\$51,770,108.08	\$50,276,415.88	PASIVO CIRCULANTE	\$7,336,166.33	\$27,337,861.25
EFFECTIVO Y EQUIVALENTES	\$40,688,670.68	\$47,895,651.73	CUENTAS POR PAGAR A CORTO PLAZO	\$7,336,166.33	\$27,337,861.25
BANCOS/TESORERÍA	\$10,518,670.68	\$15,235,651.73	SERVICIOS PERSONALES POR PAGAR A CORTO PLAZO	\$1,967,360.83	\$1,581,202.14
INVERSIONES TEMPORALES (HASTA 3 MESES)	\$30,150,000.00	\$32,750,000.00	PROVEEDORES POR PAGAR A CORTO PLAZO	\$1,514,953.70	\$334,606.88
DERECHOS A RECIBIR EFECTIVO O EQUIVALENTES	\$11,005,361.60	\$2,280,764.15	CONTRATISTAS POR OBRAS PÚBLICAS POR PAGAR A CORTO PLAZO	\$160,000.00	\$160,000.00
CUENTAS POR COBRAR A CORTO PLAZO	\$4,488,666.55	\$1,903,533.73	TRANSFERENCIAS OTORGADAS POR PAGAR A CORTO PLAZO	\$244,318.61	\$24,327,680.11
DEUDORES DIVERSOS POR COBRAR A CORTO PLAZO	\$6,516,695.05	\$377,230.42	RETENCIONES Y CONTRIBUCIONES POR PAGAR A CORTO PLAZO	\$3,378,797.10	\$934,372.12
DERECHOS A RECIBIR BIENES O SERVICIOS	\$76,075.80	\$0.00	OTRAS CUENTAS POR PAGAR A CORTO PLAZO	\$70,736.09	\$0.00
ANTICIPO A PROVEEDORES POR ADQUISICIÓN DE BIENES Y I	\$76,075.80	\$0.00	Total de Pasivos Circulantes	\$7,336,166.33	\$419,770.81
Total de Activos Circulantes	\$51,770,108.08	\$50,276,415.88	PASIVO NO CIRCULANTE	\$0.00	\$419,770.81
ACTIVO NO CIRCULANTE	\$46,048,274.30	\$50,725,352.03	PROVISIONES A LARGO PLAZO	\$0.00	\$419,770.81
INVERSIONES FINANCIERAS A LARGO PLAZO	\$1,293,917.47	\$10,384,147.78	OTRAS PROVISIONES A LARGO PLAZO	\$0.00	\$419,770.81
FIDEICOMISOS, MANDATOS Y CONTRATOS ANÁLOGOS	\$1,293,917.47	\$10,984,147.78	Total de Pasivos No Circulantes	\$0.00	\$419,770.81
DERECHOS A RECIBIR EFECTIVO O EQUIVALENTES A LARGO PLAZO	\$294,466.33	\$26,550.75	Total del Pasivo	\$7,336,166.33	\$27,757,632.06
OTROS DERECHOS A RECIBIR EFECTIVO O EQUIVALENTES A	\$294,466.33	\$26,550.75	HACIENDA PÚBLICA/ PATRIMONIO	\$49,879,236.04	\$49,879,236.04
BIENES INMUEBLES, INFRAESTRUCTURA Y CONSTRUCCIONES EN P	\$38,016,129.28	\$38,016,129.28	HACIENDA PÚBLICA/PATRIMONIO CONTRIBUIDO	\$49,879,236.04	\$49,879,236.04
TERRENOS	\$7,830,405.00	\$7,830,405.00	APORTACIONES	\$49,879,236.04	\$49,879,236.04
EDIFICIOS NO HABITACIONALES	\$30,025,724.28	\$30,025,724.28	HACIENDA PÚBLICA /PATRIMONIO GENERADO	\$34,516,276.27	\$15,547,292.82
CONSTRUCCIONES EN PROCESO EN BIENES PROPIOS	\$160,000.00	\$160,000.00	RESULTADOS DEL EJERCICIO (AHORRO/ DESAHORRO)	\$34,516,276.27	\$17,819,924.88
BIENES MUEBLES	\$34,495,280.62	\$29,555,388.78	RESULTADOS DE EJERCICIOS ANTERIORES	\$6,089,072.37	-\$2,308.63
MOBILIARIO Y EQUIPO DE ADMINISTRACIÓN	\$23,766,743.01	\$20,294,055.23	RECTIFICACIONES DE RESULTADOS DE EJERCICIOS ANTERIORES	-\$2,308.63	-\$2,308.63
MOBILIARIO Y EQUIPO EDUCACIONAL Y RECREATIVO	\$1,227,214.73	\$1,080,628.15	CAMBIOS POR ERRORES CONTABLES	-\$2,308.63	\$0.00
VEHICULOS Y EQUIPO DE TRANSPORTE	\$7,046,466.47	\$5,859,161.77	EXCESO O INSUFICIENCIA EN LA ACTUALIZACIÓN DE LA HI	\$0.00	\$0.00
MAQUINARIA, OTROS EQUIPOS Y HERRAMIENTAS	\$2,454,856.41	\$2,321,544.57	Total Hacienda Pública/Patrimonio	\$90,482,216.05	\$73,244,145.91
ACTIVOS INTANGIBLES	\$1,483,141.10	\$658,407.42	Total del Pasivo y Hacienda Pública/Patrimonio	\$97,818,382.38	\$101,001,777.97
SOFTWARE	\$541,334.42	\$541,334.42			
LICENCIAS	\$951,806.68	\$17,073.00			
DEPRECIACIÓN, DETERIORO Y AMORTIZACIÓN ACUMULADA DE BIEI	-\$29,641,762.53	-\$28,469,956.31			
DEPRECIACIÓN ACUMULADA DE BIENES MUEBLES	-\$28,887,132.69	-\$27,926,459.66			
AMORTIZACIÓN ACUMULADA DE ACTIVOS INTANGIBLES	-\$754,629.84	-\$543,496.65			
ACTIVOS DIFERIDOS	\$97,102.03	\$54,693.39			
GASTOS PAGADOS POR ADELANTADO A LARGO PLAZO	\$97,102.03	\$54,693.39			
Total de Activos No Circulantes	\$46,048,274.30	\$50,725,352.03			
Total del Activo	\$97,818,382.38	\$101,001,777.97			



Consejo Estatal Electoral y de Participación Ciudadana
ESTADO DE SAN LUIS POTOSÍ
Estado de Situación Financiera

Usu: supervisor
Rep: rptEstadoSituaciónFinanciera_art

Al 30/jun./2024
(Cifras en Pesos)

Fecha y hora de Impresión | 19/jul./2024 | 12:38 p. m.

	2024	2023
CUENTAS DE ORDEN CONTABLES		
<u>VALORES</u>	\$0.00	\$0.00
<u>EMISIÓN DE OBLIGACIONES</u>	\$0.00	\$0.00
<u>AVALES Y GARANTÍAS</u>	\$0.00	\$0.00
<u>JUICIOS</u>	\$0.00	\$0.00
<u>OTROS ACTIVOS INTANGIBLES</u>	\$10,426,019.00	\$13,934,407.00
<u>PROVISIONES PASIVOS A LARGO PLAZO</u>	\$10,426,019.00	\$13,934,407.00
<u>INVERSIÓN MEDIANTE PROYECTOS PARA PRESTACIÓN DE</u>	\$0.00	\$0.00
<u>BIENES CONCESIONADOS O EN COMODATO</u>	\$0.00	\$0.00



Consejo Estatal Electoral y de Participación Ciudadana
ESTADO DE SAN LUIS POTOSÍ
Estado de Situación Financiera


Fecha y hora de Impresión | 19/jul./2024 | 12:38 p. m.


Usr: supervisor
 Rep: rptEstadoSituacionFinanciera_ant


Al 30/jun./2024
 (Cifras en Pesos)

	2024	2023
CUENTAS DE ORDEN PRESUPUESTARIAS		
LEY DE INGRESOS		
LEY DE INGRESOS ESTIMADA	\$382,132,660.00	\$215,560,088.00
LEY DE INGRESOS POR EJECUTAR	\$114,689,490.77	\$106,712,015.35
MODIFICACIONES A LA LEY DE INGRESOS ESTIMADA	\$70,000,000.00	\$0.00
LEY DE INGRESOS DEVENGADA	\$337,443,169.23	\$108,847,992.65
LEY DE INGRESOS RECAUDADA	\$335,880,439.89	\$106,844,468.92
PRESUPUESTO DE EGRESOS		
PRESUPUESTO DE EGRESOS APROBADO	\$382,132,660.00	\$215,560,088.00
PRESUPUESTO DE EGRESOS POR EJERCER	\$15,726,610.59	\$15,411,048.22
MODIFICACIONES AL PRESUPUESTO DE EGRESOS APROBADO	\$77,341,768.08	\$1,449,118.09
PRESUPUESTO DE EGRESOS COMPROMETIDO	\$443,747,817.49	\$207,598,078.87
PRESUPUESTO DE EGRESOS DEVENGADO	\$308,817,291.39	\$93,286,018.48
PRESUPUESTO DE EGRESOS EJERCIDO	\$305,948,883.53	\$80,804,505.73
PRESUPUESTO DE EGRESOS PAGADO	\$305,948,883.53	\$80,804,505.73

"Bajo protesta de decir verdad declaramos que los Estados Financieros y sus notas, son razonablemente correctos y son responsabilidad del emisor".


 Dra. Paloma Blanco López
 Consejera Presidenta


 CP. Claudia Marcela Ledesma González
 Dir. Ejecutiva de Administración y Finanzas


 Mtro. Madro Eugenio Blanco-Martínez
 Secretario Ejecutivo



Consejo Estatal Electoral y de Participación Ciudadana

ESTADO DE SAN LUIS POTOSÍ

Estado de Situación Financiera

Usr: supervisor

Rep: rptEstadoSituacionFinanciera_ant

Al 31/jul./2024

(Cifras en Pesos)

Fecha y

hora de Impresión

15/ago./2024

	2024	2023	2024	2023
ACTIVO				
ACTIVO CIRCULANTE				
EFFECTIVO Y EQUIVALENTES	\$44,895,209.05	\$41,354,036.81	\$4,723,064.92	\$16,867,675.30
BANCOS/TESORERÍA	\$36,730,111.57	\$38,583,492.81	\$4,723,064.92	\$16,867,675.30
INVERSIONES TEMPORALES (HASTA 3 MESES)	\$12,950,111.57	\$10,000.00	\$699,910.06	\$879,878.89
DERECHOS A RECIBIR EFECTIVO O EQUIVALENTES	\$6,089,045.59	\$3,473,492.61	\$546,537.94	\$295,707.23
CUENTAS POR COBRAR A CORTO PLAZO	\$5,425,937.21	\$35,100,000.00	\$160,000.00	\$160,000.00
DEUDORES DIVERSOS POR COBRAR A CORTO PLAZO	\$2,663,108.38	\$2,770,544.20	\$1,732,861.60	\$14,377,168.83
DERECHOS A RECIBIR BIENES O SERVICIOS	\$76,051.89	\$2,424,444.64	\$1,513,635.60	\$1,154,920.32
ANTICIPO A PROVEEDORES POR ADQUISICIÓN DE BIENES Y I	\$76,051.89	\$346,099.56	\$70,119.72	\$0.00
Total de Activos Circulantes	\$44,895,209.05	\$41,354,036.81	\$4,723,064.92	\$16,867,675.30
ACTIVO NO CIRCULANTE				
INVERSIONES FINANCIERAS A LARGO PLAZO	\$1,289,224.53	\$0.00	\$0.00	\$109,870.21
FIDEICOMISOS, MANDATOS Y CONTRATOS ANÁLOGOS	\$1,289,224.53	\$0.00	\$0.00	\$109,870.21
DERECHOS A RECIBIR EFECTIVO O EQUIVALENTES A LARGO PLAZO	\$163,446.66	\$50,695,147.22	\$0.00	\$109,870.21
OTROS DERECHOS A RECIBIR EFECTIVO O EQUIVALENTES A	\$163,446.66	\$11,023,279.62	\$0.00	\$109,870.21
BIENES INMUEBLES, INFRAESTRUCTURA Y CONSTRUCCIONES EN P	\$38,016,129.28	\$26,550.75	\$4,723,064.92	\$16,977,545.51
TERRENOS	\$7,830,405.00	\$26,550.75	\$4,723,064.92	\$16,977,545.51
EDIFICIOS NO HABITACIONALES	\$30,025,724.28	\$7,830,405.00	\$49,879,236.04	\$49,879,236.04
CONSTRUCCIONES EN PROCESO EN BIENES PROPIOS	\$160,000.00	\$30,025,724.28	\$36,064,046.81	\$25,192,492.48
BIENES MUEBLES	\$34,531,902.82	\$29,554,597.50	\$29,962,742.07	\$17,737,037.05
MOBILIARIO Y EQUIPO DE ADMINISTRACIÓN	\$23,752,266.21	\$20,294,055.29	\$6,103,613.37	\$7,457,674.06
MOBILIARIO Y EQUIPO EDUCACIONAL Y RECREATIVO	\$1,278,313.73	\$1,080,628.15	\$-2,308.63	\$-2,308.63
VEHICULOS Y EQUIPO DE TRANSPORTE	\$7,046,466.47	\$5,859,161.77	\$-2,308.63	\$-2,308.63
MAQUINARIA, OTROS EQUIPOS Y HERRAMIENTAS	\$2,454,856.41	\$2,320,752.28	\$-2,308.63	\$-2,308.63
ACTIVOS INTANGIBLES	\$1,493,141.10	\$558,407.42	\$0.00	\$0.00
SOFTWARE	\$541,334.42	\$541,334.42	\$0.00	\$0.00
LICENCIAS	\$951,806.68	\$17,073.00	\$85,943,282.85	\$75,071,638.52
DEPRECIACIÓN, DETERIORO Y AMORTIZACIÓN ACUMULADA DE BIEI	-\$29,803,951.05	-\$28,526,683.55	\$85,943,282.85	\$75,071,638.52
DEPRECIACIÓN ACUMULADA DE BIENES MUEBLES	-\$29,022,884.79	-\$27,984,712.71	\$90,666,347.77	\$92,049,184.03
AMORTIZACIÓN ACUMULADA DE ACTIVOS INTANGIBLES	-\$781,066.26	-\$543,970.84	\$90,666,347.77	\$92,049,184.03
ACTIVOS DIFERIDOS	\$81,245.38	\$44,866.20		
GASTOS PAGADOS POR ADELANTADO A LARGO PLAZO	\$81,245.38	\$44,866.20		
Total de Activos No Circulantes	\$45,771,138.72	\$50,695,147.22		
Total del Activo	\$90,666,347.77	\$92,049,184.03		
PASIVO				
PASIVO CIRCULANTE				
CUENTAS POR PAGAR A CORTO PLAZO				
SERVICIOS PERSONALES POR PAGAR A CORTO PLAZO				
PROVEEDORES POR PAGAR A CORTO PLAZO				
CONTRATISTAS POR OBRAS PÚBLICAS POR PAGAR A CORTO				
TRANSFERENCIAS OTORGADAS POR PAGAR A CORTO PLAZO				
RETENCIONES Y CONTRIBUCIONES POR PAGAR A CORTO PL				
OTRAS CUENTAS POR PAGAR A CORTO PLAZO				
Total de Pasivos Circulantes				
PASIVO NO CIRCULANTE				
PROVISIONES A LARGO PLAZO				
OTRAS PROVISIONES A LARGO PLAZO				
Total de Pasivos No Circulantes				
Total del Pasivo				
HACIENDA PÚBLICA/ PATRIMONIO				
HACIENDA PÚBLICA/PATRIMONIO CONTRIBUIDO				
APORTACIONES				
HACIENDA PÚBLICA /PATRIMONIO GENERADO				
RESULTADOS DEL EJERCICIO (AHORRO/ DESAHORRO)				
RESULTADOS DE EJERCICIOS ANTERIORES				
RECTIFICACIONES DE RESULTADOS DE EJERCICIOS ANTERIORES				
CAMBIOS POR ERRORES CONTABLES				
EXCESO O INSUFICIENCIA EN LA ACTUALIZACIÓN DE LA H				
Total Hacienda Pública/Patrimonio				
Total del Pasivo y Hacienda Pública/Patrimonio				



Consejo Estatal Electoral y de Participación Ciudadana
ESTADO DE SAN LUIS POTOSÍ
Estado de Situación Financiera


Fecha y hora de impresión: 15/ago./2024 10:41 a. m.


AI 31/jul./2024
 (Cifras en Pesos)


Usr: supervisor
 Rep: rptEstadoSituacionFinanciera_ant

	2024	2023
CUENTAS DE ORDEN PRESUPUESTARIAS		
<u>LEY DE INGRESOS</u>		
LEY DE INGRESOS ESTIMADA	\$382,132,660.00	\$215,560,068.00
LEY DE INGRESOS POR EJECUTAR	\$92,221,037.63	\$87,694,325.40
MODIFICACIONES A LA LEY DE INGRESOS ESTIMADA	\$70,000,000.00	\$0.00
LEY DE INGRESOS DEVENGADA	\$359,911,622.37	\$127,865,682.60
LEY DE INGRESOS RECAUDADA	\$357,411,622.37	\$125,441,237.96
<u>PRESUPUESTO DE EGRESOS</u>		
PRESUPUESTO DE EGRESOS APROBADO	\$382,132,660.00	\$215,560,068.00
PRESUPUESTO DE EGRESOS POR EJERCER	\$12,224,952.78	\$35,422,942.21
MODIFICACIONES AL PRESUPUESTO DE EGRESOS APROBADO	\$77,776,716.08	\$21,759,018.69
PRESUPUESTO DE EGRESOS COMPROMETIDO	\$447,683,425.30	\$201,896,084.48
PRESUPUESTO DE EGRESOS DEVENGADO	\$335,831,032.48	\$110,035,439.25
PRESUPUESTO DE EGRESOS EJERCIDO	\$333,514,213.85	\$107,776,001.73
PRESUPUESTO DE EGRESOS PAGADO	\$333,514,213.85	\$107,776,001.73

"Bajo protesta de decir verdad declaramos que los Estados Financieros y sus notas, son razonablemente correctos y son responsabilidad del emisor".


 Dra. Paloma Blanco López
 Consejera Presidenta


 CP. Claudia Marcela Lebesma González
 Dir. Ejecutiva de Administración y Finanzas


 Mtro. Mauro Eugenio Blanco Martínez
 Secretario Ejecutivo