



Consejo Estatal Electoral y de Participación Ciudadana
ESTADO DE SAN LUIS POTOSÍ

Estado de Cambios en la Situación Financiera

Del 01/ene./2023 Al 31/ene./2023

(Cifras en Pesos)

Fecha y 08/mar./2023

hora de Impresión 03:20 p. m.

Usu: supervisor

Rep: rptEstadoCambiosSituacionFinancieraC

Concepto	2023	2022	Origen	Aplicación
ACTIVO	\$87,427,321.70	\$72,741,500.03	\$2,534,086.43	\$17,219,908.10
ACTIVO CIRCULANTE	\$33,699,122.79	\$23,268,031.50		\$10,431,091.29
EFFECTIVO Y EQUIVALENTES	\$17,852,090.15	\$16,807,742.28		\$1,044,347.87
DERECHOS A RECIBIR EFFECTIVO O EQUIVALENTES	\$15,847,032.64	\$6,460,289.22		\$9,386,743.42
ACTIVO NO CIRCULANTE	\$53,728,198.91	\$49,473,468.53	\$2,534,086.43	\$6,788,816.81
INVERSIONES FINANCIERAS A LARGO PLAZO	\$13,573,307.10	\$7,868,273.49		\$5,705,033.61
DERECHOS A RECIBIR EFFECTIVO O EQUIVALENTES A LARGO PLAZO	\$198,867.07	\$249,417.07	\$50,550.00	
BIENES INMUEBLES, INFRAESTRUCTURA Y CONSTRUCCIONES EN PROCESO	\$38,016,129.28	\$38,016,129.28		
BIENES MUEBLES	\$29,580,786.08	\$32,064,322.51	\$2,483,536.43	
ACTIVOS INTANGIBLES	\$558,407.42	\$549,686.42		\$8,721.00
DEPRECIACIÓN, DETERIORO Y AMORTIZACIÓN ACUMULADA DE BIENES	-\$28,199,298.04	-\$29,274,360.24		\$1,075,062.20
PASIVO	\$8,597,184.98	\$14,067,363.11		\$5,470,178.13
PASIVO CIRCULANTE	\$7,360,823.65	\$11,694,245.15		\$4,333,421.50
CUENTAS POR PAGAR A CORTO PLAZO	\$7,360,823.65	\$11,694,245.15		\$4,333,421.50
PASIVO NO CIRCULANTE	\$1,236,361.33	\$2,373,117.96		\$1,136,756.63
PROVISIONES A LARGO PLAZO	\$1,236,361.33	\$2,373,117.96		\$1,136,756.63
HACIENDA PÚBLICA/ PATRIMONIO	\$78,830,136.72	\$58,674,136.92	\$20,155,999.80	
HACIENDA PÚBLICA/PATRIMONIO CONTRIBUIDO	\$49,879,236.04	\$49,879,236.04		
APORTACIONES	\$49,879,236.04	\$49,879,236.04		
HACIENDA PÚBLICA /PATRIMONIO GENERADO	\$28,950,900.68	\$8,794,900.88	\$20,155,999.80	
RESULTADOS DEL EJERCICIO (AHORRO/ DESAHORRO)	\$15,352,336.74	\$713,960.38	\$14,638,376.36	
RESULTADOS DE EJERCICIOS ANTERIORES	\$13,600,872.57	\$8,083,249.13	\$5,517,623.44	
RECTIFICACIONES DE RESULTADOS DE EJERCICIOS ANTERIORES	-\$2,308.63	-\$2,308.63		
EXCESO O INSUFICIENCIA EN LA ACTUALIZACIÓN DE LA HACIENDA PÚBLICA/ PATRIMONIO	\$0.00	\$0.00		




Consejo Estatal Electoral y de Participación Ciudadana
ESTADO DE SAN LUIS POTOSÍ
Estado de Cambios en la Situación Financiera
Del 01/ene./2023 Al 31/ene./2023
(Cifras en Pesos)

Usu: supervisor
Rep: rptEstadoCambiosSituacionFinancieraC


Fecha y hora de Impresión | 08/mar./2023
03:20 p. m.

Concepto	2023	2022	Origen	Aplicación
----------	------	------	--------	------------


"Bajo protesta de decir verdad declaramos que los Estados Financieros y sus notas, son razonablemente correctos y son responsabilidad del emisor".



Dra. Paloma Blanco López
Consejera Presidenta



CP Claudia Marcela Ledesma González
Dir. Ejecutiva de Administración y Finanzas



Lic. Roble Ruth Alejandro Torres
Secretaria Ejecutiva



Consejo Estatal Electoral y de Participación Ciudadana ESTADO DE SAN LUIS POTOSÍ

Estado de Cambios en la Situación Financiera

Del 01/ene./2023 Al 28/feb./2023

(Cifras en Pesos)

Fecha y 31/mar./2023

hora de Impresión 02:39 p. m.

Usu: SUPERVISOR

Rep: rptEstadoCambiosSituacionFinancieraC

Concepto	2023	2022	Origen	Aplicación
ACTIVO	\$77,478,297.07	\$79,535,280.77	\$19,387,266.43	\$17,330,282.73
ACTIVO CIRCULANTE	\$23,726,744.12	\$30,191,155.26	\$16,827,783.70	\$10,363,372.56
EFFECTIVO Y EQUIVALENTES	\$22,555,554.68	\$12,192,182.12		\$10,363,372.56
DERECHOS A RECIBIR EFECTIVO O EQUIVALENTES	\$1,171,189.44	\$17,998,973.14	\$16,827,783.70	
ACTIVO NO CIRCULANTE	\$53,751,552.95	\$49,344,125.51	\$2,559,482.73	\$6,966,910.17
INVERSIONES FINANCIERAS A LARGO PLAZO	\$13,655,906.35	\$7,868,273.49		\$5,787,632.86
DERECHOS A RECIBIR EFECTIVO O EQUIVALENTES A LARGO PLAZO	\$198,867.07	\$249,417.07	\$50,550.00	
BIENES INMUEBLES, INFRAESTRUCTURA Y CONSTRUCCIONES EN PROCESO	\$38,016,129.28	\$38,016,129.28		
BIENES MUEBLES	\$29,555,389.78	\$32,064,322.51	\$2,508,932.73	
ACTIVOS INTANGIBLES	\$558,407.42	\$549,686.42		\$8,721.00
DEPRECIACIÓN, DETERIORO Y AMORTIZACIÓN ACUMULADA DE BIENES	-\$28,233,146.95	-\$29,403,703.26		\$1,170,556.31
PASIVO	\$11,218,640.69	\$9,363,758.50	\$3,075,316.14	\$1,220,433.95
PASIVO CIRCULANTE	\$10,065,956.68	\$6,990,640.54	\$3,075,316.14	
CUENTAS POR PAGAR A CORTO PLAZO	\$10,065,956.68	\$6,990,640.54	\$3,075,316.14	
PASIVO NO CIRCULANTE	\$1,152,684.01	\$2,373,117.96		\$1,220,433.95
PROVISIONES A LARGO PLAZO	\$1,152,684.01	\$2,373,117.96		\$1,220,433.95
HACIENDA PÚBLICA/ PATRIMONIO	\$66,259,656.38	\$70,171,522.27	\$2,097,505.63	\$6,009,371.52
HACIENDA PÚBLICA/PATRIMONIO CONTRIBUIDO	\$49,879,236.04	\$49,879,236.04		
APORTACIONES	\$49,879,236.04	\$49,879,236.04		
HACIENDA PÚBLICA /PATRIMONIO GENERADO	\$16,380,420.34	\$20,292,286.23	\$2,097,505.63	\$6,009,371.52
RESULTADOS DEL EJERCICIO (AHORRO/ DESAHORRO)	\$6,201,974.21	\$12,211,345.73		\$6,009,371.52
RESULTADOS DE EJERCICIOS ANTERIORES	\$10,180,754.76	\$8,083,249.13	\$2,097,505.63	
RECTIFICACIONES DE RESULTADOS DE EJERCICIOS ANTERIORES	-\$2,308.63	-\$2,308.63		
EXCESO O INSUFICIENCIA EN LA ACTUALIZACIÓN DE LA HACIENDA PÚBLICA/ PATRIMONIO	\$0.00	\$0.00		



Consejo Estatal Electoral y de Participación Ciudadana
ESTADO DE SAN LUIS POTOSÍ

Estado de Cambios en la Situación Financiera


Usr: SUPERVISOR
Rep: rptEstadoCambiosSituacionFinancieraC


Del 01/ene./2023 Al 28/feb./2023
(Cifras en Pesos)


Fecha y hora de Impresión | 31/mar./2023
02:39 p. m.

Concepto	2023	2022	Origen	Aplicación
----------	------	------	--------	------------

“Bajo protesta de decir verdad declaramos que los Estados Financieros y sus notas, son razonablemente correctos y son responsabilidad del emisor”.


Dra. Paloma Blanco López
Consejera Presidenta


CP. Claudia Marcela Ledesma González
Dir. Ejecutiva de Administración y Finanzas


Lic. Roblé Ruth Alejandra Torres
Secretaría Ejecutiva



Consejo Estatal Electoral y de Participación Ciudadana
ESTADO DE SAN LUIS POTOSÍ

Estado de Cambios en la Situación Financiera

Del 01/ene./2023 Al 31/mar./2023

(Cifras en Pesos)

Usu: supervisor

Rep: rptEstadoCambiosSituacionFinancieraC

Fecha y 24/abr./2023

hora de Impresión 11:09 a. m.

Concepto	2023	2022	Origen	Aplicación
ACTIVO	\$90,651,188.07	\$75,939,077.56	\$2,731,799.05	\$17,443,909.56
ACTIVO CIRCULANTE	\$36,938,643.03	\$21,451,358.94		\$15,487,284.09
EFFECTIVO Y EQUIVALENTES	\$24,213,821.59	\$14,014,986.09		\$10,198,835.50
DERECHOS A RECIBIR EFECTIVO O EQUIVALENTES	\$12,724,821.44	\$7,436,372.85		\$5,288,448.59
DERECHOS A RECIBIR BIENES O SERVICIOS	\$0.00	\$0.00		
INVENTARIOS	\$0.00	\$0.00		
ALMACENES	\$0.00	\$0.00		
ESTIMACIÓN POR PÉRDIDA O DETERIORO DE ACTIVOS CIRCULANTES	\$0.00	\$0.00		
OTROS ACTIVOS CIRCULANTES	\$0.00	\$0.00		
ACTIVO NO CIRCULANTE	\$53,712,545.04	\$54,487,718.62	\$2,731,799.05	\$1,956,625.47
INVERSIONES FINANCIERAS A LARGO PLAZO	\$13,705,202.27	\$13,140,219.15		\$564,983.12
DERECHOS A RECIBIR EFECTIVO O EQUIVALENTES A LARGO PLAZO	\$26,550.75	\$249,417.07	\$222,866.32	
BIENES INMUEBLES, INFRAESTRUCTURA Y CONSTRUCCIONES EN PROCESO	\$38,016,129.28	\$38,016,129.28		
BIENES MUEBLES	\$29,555,389.78	\$32,064,322.51	\$2,508,932.73	
ACTIVOS INTANGIBLES	\$558,407.42	\$549,686.42		\$8,721.00
DEPRECIACIÓN, DETERIORO Y AMORTIZACIÓN ACUMULADA DE BIENES	-\$28,233,146.95	-\$29,532,055.81		\$1,298,908.86
ACTIVOS DIFERIDOS	\$84,012.49	\$0.00		\$84,012.49
ESTIMACIÓN POR PÉRDIDA O DETERIORO DE ACTIVOS NO CIRCULANTES	\$0.00	\$0.00		
OTROS ACTIVOS NO CIRCULANTES	\$0.00	\$0.00		
PASIVO	\$20,747,955.64	\$8,367,135.85	\$12,380,819.79	
PASIVO CIRCULANTE	\$19,692,896.57	\$7,651,628.96	\$12,041,267.61	
CUENTAS POR PAGAR A CORTO PLAZO	\$19,692,896.57	\$7,651,628.96	\$12,041,267.61	
DOCUMENTOS POR PAGAR A CORTO PLAZO	\$0.00	\$0.00		
PORCIÓN A CORTO PLAZO DE LA DEUDA PÚBLICA A LARGO PLAZO	\$0.00	\$0.00		
TÍTULOS Y VALORES A CORTO PLAZO	\$0.00	\$0.00		
PASIVOS DIFERIDOS A CORTO PLAZO	\$0.00	\$0.00		
FONDOS Y BIENES DE TERCEROS EN GARANTÍA Y/O ADMINISTRACIÓN A CORTO PLAZO	\$0.00	\$0.00		
PROVISIONES A CORTO PLAZO	\$0.00	\$0.00		
OTROS PASIVOS A CORTO PLAZO	\$0.00	\$0.00		
PASIVO NO CIRCULANTE	\$1,055,059.07	\$715,506.89	\$339,552.18	
CUENTAS POR PAGAR A LARGO PLAZO	\$0.00	\$0.00		
DOCUMENTOS POR PAGAR A LARGO PLAZO	\$0.00	\$0.00		
DEUDA PÚBLICA A LARGO PLAZO	\$0.00	\$0.00		
PASIVOS DIFERIDOS A LARGO PLAZO	\$0.00	\$0.00		
FONDOS Y BIENES DE TERCEROS EN GARANTÍA Y/O ADMINISTRACIÓN A LARGO PLAZO	\$0.00	\$0.00		
PROVISIONES A LARGO PLAZO	\$1,055,059.07	\$715,506.89	\$339,552.18	
HACIENDA PÚBLICA/ PATRIMONIO	\$69,903,232.43	\$67,571,941.71	\$7,179,276.46	\$4,847,985.74



Consejo Estatal Electoral y de Participación Ciudadana ESTADO DE SAN LUIS POTOSÍ

Estado de Cambios en la Situación Financiera

Del 01/ene./2023 Al 31/mar./2023

(Cifras en Pesos)

Fecha y 24/abr./2023


hora de Impresión 11:09 a. m.

Usu: supervisor


Rep: rptEstadoCambiosSituacionFinancieraC

Concepto	2023	2022	Origen	Aplicación
HACIENDA PÚBLICA/PATRIMONIO CONTRIBUIDO	\$49,879,236.04	\$49,879,236.04		
APORTACIONES	\$49,879,236.04	\$49,879,236.04		
DONACIONES DE CAPITAL	\$0.00	\$0.00		
ACTUALIZACIÓN DE LA HACIENDA PÚBLICA/PATRIMONIO	\$0.00	\$0.00		
HACIENDA PÚBLICA /PATRIMONIO GENERADO	\$20,023,996.39	\$17,692,705.67	\$7,179,276.46	\$4,847,985.74
RESULTADOS DEL EJERCICIO (AHORRO/ DESAHORRO)	\$9,920,242.16	\$2,740,965.70	\$7,179,276.46	
RESULTADOS DE EJERCICIOS ANTERIORES	\$10,106,062.86	\$14,954,048.60		\$4,847,985.74
REVALUOS	\$0.00	\$0.00		
RESERVAS	\$0.00	\$0.00		
RECTIFICACIONES DE RESULTADOS DE EJERCICIOS ANTERIORES	-\$2,308.63	-\$2,308.63		
EXCESO O INSUFICIENCIA EN LA ACTUALIZACIÓN DE LA HACIENDA PÚBLICA/ PATRIMONIO	\$0.00	\$0.00		
RESULTADO POR POSICIÓN MONETARIA	\$0.00	\$0.00		
RESULTADO POR TENENCIA DE ACTIVOS NO MONETARIOS	\$0.00	\$0.00		

"Bajo protesta de decir verdad declaramos que los Estados Financieros y sus notas, son razonablemente correctos y son responsabilidad del emisor".


Dra. Paloma Blanco López
Consejera Presidenta


Lic. Roble Ruth Alejandra Torres
Secretaria Ejecutiva


CP. Cláudia Marcela Ledesma González
Dir. Ejecutiva de Administración y Finanzas



Consejo Estatal Electoral y de Participación Ciudadana

ESTADO DE SAN LUIS POTOSÍ

Estado de Cambios en la Situación Financiera

Del 01/ene./2023 Al 30/abr./2023

Utr: SUPERVISOR

(Cifras en Pesos)

Fecha y 19/may./2023

hora de Impresión | 11:33 a. m.

Concepto	2023	2022	Origen	Aplicación
ACTIVO				
ACTIVO CIRCULANTE				
EFFECTIVO Y EQUIVALENTES	\$85,595,890.62	\$74,639,570.21	\$8,193,291.83	\$19,149,612.24
DERECHOS A RECIBIR EFECTIVO O EQUIVALENTES	\$31,921,874.82	\$20,188,174.07	\$5,468,615.55	\$17,202,316.30
DERECHOS A RECIBIR BIENES O SERVICIOS	\$30,067,335.15	\$12,865,018.85		\$17,202,316.30
INVENTARIOS	\$1,854,539.67	\$7,323,155.22	\$5,468,615.55	
ALMACENES	\$0.00	\$0.00		
ESTIMACION POR PERDIDA O DETERIORO DE ACTIVOS CIRCULANTES	\$0.00	\$0.00		
OTROS ACTIVOS CIRCULANTES	\$0.00	\$0.00		
ACTIVO NO CIRCULANTE				
INVERSIONES FINANCIERAS A LARGO PLAZO	\$53,674,015.80	\$54,451,396.14	\$2,724,676.28	\$1,947,295.94
DERECHOS A RECIBIR EFECTIVO O EQUIVALENTES A LARGO PLAZO	\$13,794,333.93	\$13,162,961.65		\$631,372.28
BIENES INMUEBLES, INFRAESTRUCTURA Y CONSTRUCCIONES EN PROCESO	\$26,550.75	\$208,017.07	\$181,466.32	
BIENES MUEBLES	\$38,016,129.28	\$38,016,129.28		
ACTIVOS INTANGIBLES	\$29,555,389.78	\$32,064,322.51	\$2,508,932.73	
DEPRECIACIÓN, DETERIORO Y AMORTIZACIÓN ACUMULADA DE BIENES	\$558,407.42	\$549,686.42		\$6,721.00
ACTIVOS DIFERIDOS	-\$28,351,614.99	-\$29,658,817.65		\$1,307,202.66
ESTIMACION POR PERDIDA O DETERIORO DE ACTIVOS NO CIRCULANTES	\$74,819.63	\$109,096.86	\$34,277.23	
OTROS ACTIVOS NO CIRCULANTES	\$0.00	\$0.00		
PASIVO				
PASIVO CIRCULANTE				
CUENTAS POR PAGAR A CORTO PLAZO	\$14,211,335.97	\$5,990,738.49	\$8,220,597.48	
DOCUMENTOS POR PAGAR A CORTO PLAZO	\$13,460,684.90	\$5,275,231.60	\$8,185,453.30	
PORCIÓN A CORTO PLAZO DE LA DEUDA PÚBLICA A LARGO PLAZO	\$13,460,684.90	\$5,275,231.60	\$8,185,453.30	
TÍTULOS Y VALORES A CORTO PLAZO	\$0.00	\$0.00		
PASIVOS DIFERIDOS A CORTO PLAZO	\$0.00	\$0.00		
FONDOS Y BIENES DE TERCEROS EN GARANTÍA Y/O ADMINISTRACIÓN A CORTO PLAZO	\$0.00	\$0.00		
PROVISIONES A CORTO PLAZO	\$0.00	\$0.00		
OTROS PASIVOS A CORTO PLAZO	\$0.00	\$0.00		
PASIVO NO CIRCULANTE				
CUENTAS POR PAGAR A LARGO PLAZO	\$750,651.07	\$715,506.89	\$35,144.18	
DOCUMENTOS POR PAGAR A LARGO PLAZO	\$0.00	\$0.00		
DEUDA PÚBLICA A LARGO PLAZO	\$0.00	\$0.00		
PASIVOS DIFERIDOS A LARGO PLAZO	\$0.00	\$0.00		
FONDOS Y BIENES DE TERCEROS EN GARANTÍA Y/O ADMINISTRACIÓN A LARGO PLAZO	\$0.00	\$0.00		
PROVISIONES A LARGO PLAZO	\$750,651.07	\$715,506.89	\$35,144.18	
HACIENDA PÚBLICA/ PATRIMONIO				
	\$71,384,554.65	\$68,648,831.72	\$7,844,203.07	\$5,108,480.14



Consejo Estatal Electoral y de Participación Ciudadana
ESTADO DE SAN LUIS POTOSÍ

Estado de Cambios en la Situación Financiera

Del 01/ene./2023 Al 30/abr./2023


(Cifras en Pesos)


Fecha y hora de Impresión | 19/may./2023 | 11:33 a. m.

Usr: SUPERVISOR
Rep: rptEstadoCambiosSituaciónFinancieraC

Concepto	2023	2022	Origen	Aplicación
HACIENDA PÚBLICA/PATRIMONIO CONTRIBUIDO	\$49,879,236.04	\$49,879,236.04		
APORTACIONES	\$49,879,236.04	\$49,879,236.04		
DONACIONES DE CAPITAL	\$0.00	\$0.00		
ACTUALIZACIÓN DE LA HACIENDA PÚBLICA/PATRIMONIO	\$0.00	\$0.00		
HACIENDA PÚBLICA/PATRIMONIO GENERADO	\$21,505,318.61	\$18,769,696.68	\$7,844,203.07	\$5,108,480.14
RESULTADOS DEL EJERCICIO (AHORRO/ DESAHORRO)	\$11,097,156.38	\$3,252,953.31	\$7,844,203.07	
RESULTADOS DE EJERCICIOS ANTERIORES	\$10,410,470.86	\$15,518,951.00		\$5,108,480.14
REVALUOS	\$0.00	\$0.00		
RESERVAS	\$0.00	\$0.00		
RECTIFICACIONES DE RESULTADOS DE EJERCICIOS ANTERIORES	-\$2,308.63	-\$2,308.63		
EXCESO O INSUFICIENCIA EN LA ACTUALIZACIÓN DE LA HACIENDA PÚBLICA/PATRIMONIO	\$0.00	\$0.00		
RESULTADO POR POSICIÓN MONETARIA	\$0.00	\$0.00		
RESULTADO POR TENENCIA DE ACTIVOS NO MONETARIOS	\$0.00	\$0.00		

"Bajo protesta de decir verdad declaramos que los Estados Financieros y sus notas, son razonablemente correctos y son responsabilidad del emisor".


Dra. Paloma Blanco López
Consejera Presidenta


CP. Claudia Marcela Ledesma González
Dir. Ejecutiva de Administración y Finanzas


Lic. Roble Ruth Alejandro Torres
Secretaría Ejecutiva



Consejo Estatal Electoral y de Participación Ciudadana

ESTADO DE SAN LUIS POTOSÍ

Estado de Cambios en la Situación Financiera

Del 01/ene./2023 Al 31/may./2023

Fecha y 26/jun./2023

hora de Impresión 01:02 p. m.

Usu: SUPERVISOR

Rep: rptEstadoCambiosSituacionFinancieraC

(Cifras en Pesos)

Concepto	2023	2022	Origen	Aplicación
ACTIVO				
ACTIVO CIRCULANTE	\$96,078,019.74	\$75,742,692.24	\$10,824,067.17	\$31,159,394.67
EFFECTIVO Y EQUIVALENTES	\$45,353,775.42	\$21,408,483.12	\$5,830,964.78	\$29,776,257.08
DERECHOS A RECIBIR EFFECTIVO O EQUIVALENTES	\$43,515,720.81	\$13,739,463.73	\$5,830,964.78	\$29,776,257.08
	\$1,838,054.61	\$7,669,019.39		
ACTIVO NO CIRCULANTE	\$50,724,244.32	\$54,334,209.12	\$4,993,102.39	\$1,383,137.59
INVERSIONES FINANCIERAS A LARGO PLAZO	\$10,913,181.32	\$13,194,535.96	\$2,281,354.64	
DERECHOS A RECIBIR EFFECTIVO O EQUIVALENTES A LARGO PLAZO	\$26,550.75	\$199,417.07	\$172,866.32	
BIENES INMUEBLES, INFRAESTRUCTURA Y CONSTRUCCIONES EN PROCESO	\$38,016,129.28	\$38,016,129.28		
BIENES MUEBLES	\$29,585,389.78	\$32,064,322.51	\$2,508,932.73	
ACTIVOS INTANGIBLES	\$58,487.42	\$549,886.42		\$8,721.00
DEPRECIACIÓN, DETERIORO Y AMORTIZACIÓN ACUMULADA DE BIENES	-\$28,410,785.65	-\$29,785,202.24		\$1,374,416.59
ACTIVOS DIFERIDOS	\$65,371.42	\$95,320.12	\$29,948.70	
PASIVO				
PASIVO CIRCULANTE	\$13,264,269.22	\$6,036,396.70	\$7,478,364.60	\$250,492.08
CUENTAS POR PAGAR A CORTO PLAZO	\$12,799,254.41	\$5,320,889.81	\$7,478,364.60	
PASIVO NO CIRCULANTE	\$465,014.81	\$715,506.89		\$250,492.08
PROVISIONES A LARGO PLAZO	\$465,014.81	\$715,506.89		\$250,492.08
HACIENDA PÚBLICA/ PATRIMONIO				
	\$62,813,750.52	\$69,706,295.54	\$20,900,136.27	\$7,792,681.29
HACIENDA PÚBLICA/PATRIMONIO CONTRIBUIDO	\$49,879,236.04	\$49,879,236.04		
APORTACIONES	\$49,879,236.04	\$49,879,236.04		
HACIENDA PÚBLICA /PATRIMONIO GENERADO	\$32,934,514.48	\$19,827,059.50	\$20,900,136.27	\$7,792,681.29
RESULTADOS DEL EJERCICIO (AHORRO/ DESAHORRO)	\$25,162,142.39	\$4,262,006.12	\$20,900,136.27	
RESULTADOS DE EJERCICIOS ANTERIORES	\$7,774,680.72	\$15,567,362.01		\$7,792,681.29
RECTIFICACIONES DE RESULTADOS DE EJERCICIOS ANTERIORES	-\$2,308.63	-\$2,308.63		
EXCESO O INSUFICIENCIA EN LA ACTUALIZACIÓN DE LA HACIENDA PÚBLICA/ PATRIMONIO				
	\$0.00	\$0.00		



Consejo Estatal Electoral y de Participación Ciudadana ESTADO DE SAN LUIS POTOSÍ

Estado de Cambios en la Situación Financiera

Del 01/ene./2023 Al 31/may./2023

(Cifras en Pesos)

Fecha y 26/jun./2023

hora de Impresión 01:02 p. m.

Usu: SUPERVISOR

Rep: rptEstadoCambiosSituacionFinancieraC

Concepto	2023	2022	Origen	Aplicación
----------	------	------	--------	------------

"Bajo protesta de decir verdad declaramos que los Estados Financieros y sus notas, son razonablemente correctos y son responsabilidad del emisor".


Dra. Paloma Blanco López
Consejera Presidenta


CP. Gladys Marcela Ledesma González
Dir. Ejecutiva de Administración y Finanzas


Lic. Roblé Rubio Alejandro Torres
Secretaría Ejecutiva



Consejo Estatal Electoral y de Participación Ciudadana
ESTADO DE SAN LUIS POTOSÍ
Estado de Cambios en la Situación Financiera
Del 01/ene./2023 Al 30/jun./2023
(Cifras en Pesos)

Usu: supervisor
Rep: rptEstadoCambiosSituacionFinancieraC

Fecha y hora de Impresión
24/jul./2023
09:45 a. m.

Concepto	2023	2022	Origen	Aplicación
ACTIVO	\$101,001,777.97	\$75,644,224.39	\$8,766,086.36	\$34,123,639.94
ACTIVO CIRCULANTE	\$50,276,415.88	\$21,423,182.43	\$3,820,048.25	\$32,673,301.70
EFFECTIVO Y EQUIVALENTES	\$47,995,651.73	\$15,322,350.03		\$32,673,301.70
DERECHOS A RECIBIR EFECTIVO O EQUIVALENTES	\$2,280,764.15	\$6,100,812.40	\$3,820,048.25	
DERECHOS A RECIBIR BIENES O SERVICIOS	\$0.00	\$0.00		
INVENTARIOS	\$0.00	\$0.00		
ALMACENES	\$0.00	\$0.00		
ESTIMACION POR PERDIDA O DETERIORO DE ACTIVOS CIRCULANTES	\$0.00	\$0.00		
OTROS ACTIVOS CIRCULANTES	\$0.00	\$0.00		
ACTIVO NO CIRCULANTE	\$50,725,362.09	\$54,221,061.96	\$4,946,038.11	\$1,450,338.24
INVERSIONES FINANCIERAS A LARGO PLAZO	\$10,984,147.78	\$13,221,714.50	\$2,237,566.72	
DERECHOS A RECIBIR EFECTIVO O EQUIVALENTES A LARGO PLAZO	\$26,550.75	\$198,867.07	\$172,316.32	
BIENES INMUEBLES, INFRAESTRUCTURA Y CONSTRUCCIONES EN PROCESO	\$38,016,129.28	\$38,016,129.28		
BIENES MUEBLES	\$29,555,389.78	\$32,084,322.51	\$2,508,932.73	
ACTIVOS INTANGIBLES	\$558,407.42	\$549,686.42		\$8,721.00
DEPRECIACION, DETERIORO Y AMORTIZACION ACUMULADA DE BIENES	-\$28,469,956.31	-\$29,911,573.55	\$27,222.34	\$1,441,617.24
ACTIVOS DIFERIDOS	\$54,693.39	\$81,915.73		
ESTIMACION POR PERDIDA O DETERIORO DE ACTIVOS NO CIRCULANTES	\$0.00	\$0.00		
OTROS ACTIVOS NO CIRCULANTES	\$0.00	\$0.00		
PASIVO	\$27,757,632.06	\$5,535,839.39	\$22,517,528.75	\$295,736.08
PASIVO CIRCULANTE	\$27,337,861.25	\$4,820,332.50	\$22,517,528.75	
CUENTAS POR PAGAR A CORTO PLAZO	\$27,337,861.25	\$4,820,332.50	\$22,517,528.75	
DOCUMENTOS POR PAGAR A CORTO PLAZO	\$0.00	\$0.00		
PORCION A CORTO PLAZO DE LA DEUDA PUBLICA A LARGO PLAZO	\$0.00	\$0.00		
TITULOS Y VALORES A CORTO PLAZO	\$0.00	\$0.00		
PASIVOS DIFERIDOS A CORTO PLAZO	\$0.00	\$0.00		
FONDOS Y BIENES DE TERCEROS EN GARANTIA Y/O ADMINISTRACION A CORTO PLAZO	\$0.00	\$0.00		
PROVISIONES A CORTO PLAZO	\$0.00	\$0.00		
OTROS PASIVOS A CORTO PLAZO	\$0.00	\$0.00		
PASIVO NO CIRCULANTE	\$419,770.81	\$715,506.89	\$715,506.89	\$295,736.08
CUENTAS POR PAGAR A LARGO PLAZO	\$0.00	\$0.00		
DOCUMENTOS POR PAGAR A LARGO PLAZO	\$0.00	\$0.00		
DEUDA PUBLICA A LARGO PLAZO	\$0.00	\$0.00		
PASIVOS DIFERIDOS A LARGO PLAZO	\$0.00	\$0.00		
FONDOS Y BIENES DE TERCEROS EN GARANTIA Y/O ADMINISTRACION A LARGO PLAZO	\$0.00	\$0.00		
PROVISIONES A LARGO PLAZO	\$419,770.81	\$715,506.89		\$295,736.08
HACIENDA PUBLICA/ PATRIMONIO	\$73,244,145.91	\$70,108,385.00	\$10,900,662.60	\$7,764,901.69



Consejo Estatal Electoral y de Participación Ciudadana
ESTADO DE SAN LUIS POTOSÍ

Estado de Cambios en la Situación Financiera

Del 01/ene./2023 Al 30/jun./2023

(Cifras en Pesos)

Fecha y hora de Impresión 24/jul./2023 09:45 a. m.

Usr: supervisor
 Rep: rptEstadoCambiosSituacionFinancieraC

Concepto	2023	2022	Origen	Aplicación
HACIENDA PÚBLICA/PATRIMONIO CONTRIBUIDO	\$49,879,236.04	\$49,879,236.04		
APORTACIONES	\$49,879,236.04	\$49,879,236.04		
DONACIONES DE CAPITAL	\$0.00	\$0.00		
ACTUALIZACIÓN DE LA HACIENDA PÚBLICA/PATRIMONIO	\$0.00	\$0.00		
HACIENDA PÚBLICA /PATRIMONIO GENERADO	\$23,364,909.87	\$20,229,148.96	\$10,900,662.60	\$7,764,901.69
RESULTADOS DEL EJERCICIO (AHORRO/ DESAHORRO)	\$15,547,293.78	\$4,646,631.18	\$10,900,662.60	
RESULTADOS DE EJERCICIOS ANTERIORES	\$7,819,924.72	\$15,584,826.41		\$7,764,901.69
REVALUOS	\$0.00	\$0.00		
RESERVAS	\$0.00	\$0.00		
RECTIFICACIONES DE RESULTADOS DE EJERCICIOS ANTERIORES	-\$2,308.63	-\$2,308.63		
EXCESO O INSUFICIENCIA EN LA ACTUALIZACIÓN DE LA HACIENDA PÚBLICA/ PATRIMONIO	\$0.00	\$0.00		
RESULTADO POR POSICIÓN MONETARIA	\$0.00	\$0.00		
RESULTADO POR TENENCIA DE ACTIVOS NO MONETARIOS	\$0.00	\$0.00		

"Bajo protesta de decir verdad declaramos que los Estados Financieros y sus notas, son razonablemente correctos y son responsabilidad del emisor".


 Dra. Paloma Blanco López
 Consejera Presidenta


 C.P. Claudia Marcela Ledesma González
 Dir. Ejecutiva de Administración y Finanzas



Consejo Estatal Electoral y de Participación Ciudadana

ESTADO DE SAN LUIS POTOSÍ

Estado de Cambios en la Situación Financiera

Del 01/ene./2023 Al 31/jul./2023

(Cifras en Pesos)

Fecha y 18/ago./2023

hora de Impresión 09:46 a. m.

Usr: SUPERVISOR

Rep: rptEstadoCambiosSituaciónFinancieraC

Concepto	2023	2022	Origen	Aplicación
ACTIVO				
ACTIVO CIRCULANTE	\$92,049,184.03	\$75,062,579.35	\$8,253,451.39	\$25,240,056.07
EFFECTIVO Y EQUIVALENTES	\$41,354,036.81	\$20,925,181.27	\$3,293,270.74	\$23,722,126.28
DERECHOS A RECIBIR EFECTIVO O EQUIVALENTES	\$38,583,492.61	\$14,861,366.33		\$23,722,126.28
DERECHOS A RECIBIR BIENES O SERVICIOS	\$2,770,544.20	\$6,063,814.94	\$3,293,270.74	
INVENTARIOS	\$0.00	\$0.00		
ALMACENES	\$0.00	\$0.00		
ESTIMACION POR PERDIDA O DETERIORO DE ACTIVOS CIRCULANTES	\$0.00	\$0.00		
OTROS ACTIVOS CIRCULANTES	\$0.00	\$0.00		
ACTIVO NO CIRCULANTE				
INVERSIONES FINANCIERAS A LARGO PLAZO	\$50,695,147.22	\$54,137,398.08	\$4,950,180.65	\$1,517,929.79
DERECHOS A RECIBIR EFECTIVO O EQUIVALENTES A LARGO PLAZO	\$11,023,279.62	\$13,278,146.15	\$2,254,866.53	
BIENES INMUEBLES, INFRAESTRUCTURA Y CONSTRUCCIONES EN PROCESO	\$26,550.75	\$198,867.07	\$172,316.32	
BIENES MUEBLES	\$38,016,129.28	\$38,016,129.28		
ACTIVOS INTANGIBLES	\$29,554,597.50	\$32,064,322.51	\$2,509,725.01	\$8,721.00
DEPRECIACIÓN, DETERIORO Y AMORTIZACIÓN ACUMULADA DE BIENES	\$558,407.42	\$549,886.42		
ACTIVOS DIFERIDOS	-\$28,528,683.55	-\$30,037,892.34	\$23,272.79	\$1,509,208.79
ESTIMACION POR PERDIDA O DETERIORO DE ACTIVOS NO CIRCULANTES	\$44,866.20	\$68,138.99		
OTROS ACTIVOS NO CIRCULANTES	\$0.00	\$0.00		
	\$0.00	\$0.00		
PASIVO				
PASIVO CIRCULANTE	\$16,977,545.51	\$5,515,513.69	\$12,067,668.50	\$605,636.68
CUENTAS POR PAGAR A CORTO PLAZO	\$16,867,675.30	\$4,800,006.80	\$12,067,668.50	
DOCUMENTOS POR PAGAR A CORTO PLAZO	\$16,867,675.30	\$4,800,006.80	\$12,067,668.50	
PORCIÓN A CORTO PLAZO DE LA DEUDA PÚBLICA A LARGO PLAZO	\$0.00	\$0.00		
TÍTULOS Y VALORES A CORTO PLAZO	\$0.00	\$0.00		
PASIVOS DIFERIDOS A CORTO PLAZO	\$0.00	\$0.00		
FONDOS Y BIENES DE TERCEROS EN GARANTÍA Y/O ADMINISTRACIÓN A CORTO PLAZO	\$0.00	\$0.00		
PROVISIONES A CORTO PLAZO	\$0.00	\$0.00		
OTROS PASIVOS A CORTO PLAZO	\$0.00	\$0.00		
PASIVO NO CIRCULANTE				
CUENTAS POR PAGAR A LARGO PLAZO	\$109,870.21	\$715,506.89		\$605,636.68
DOCUMENTOS POR PAGAR A LARGO PLAZO	\$0.00	\$0.00		
DEUDA PÚBLICA A LARGO PLAZO	\$0.00	\$0.00		
PASIVOS DIFERIDOS A LARGO PLAZO	\$0.00	\$0.00		
FONDOS Y BIENES DE TERCEROS EN GARANTÍA Y/O ADMINISTRACIÓN A LARGO PLAZO	\$0.00	\$0.00		
PROVISIONES A LARGO PLAZO	\$109,870.21	\$715,506.89		\$605,636.68
HACIENDA PÚBLICA/ PATRIMONIO				
	\$75,071,638.52	\$69,547,065.66	\$13,652,209.17	\$8,127,636.31



Consejo Estatal Electoral y de Participación Ciudadana
ESTADO DE SAN LUIS POTOSÍ

Estado de Cambios en la Situación Financiera
Del 01/ene./2023 Al 31/jul./2023
(Cifras en Pesos)

Fecha y hora de Impresión | 18/ago./2023
09:46 a. m.

Usu: SUPERVISOR
Rep: rptEstadoCambiosSituaciónFinancieraC

Concepto	2023	2022	Origen	Aplicación
HACIENDA PÚBLICA/PATRIMONIO CONTRIBUIDO				
APORTACIONES	\$49,879,236.04	\$49,879,236.04		
DONACIONES DE CAPITAL	\$49,879,236.04	\$49,879,236.04		
ACTUALIZACIÓN DE LA HACIENDA PÚBLICA/PATRIMONIO	\$0.00	\$0.00		
	\$0.00	\$0.00		
HACIENDA PÚBLICA /PATRIMONIO GENERADO				
RESULTADOS DEL EJERCICIO (AHORRO/ DESAHORRO)	\$25,192,402.48	\$19,667,829.62	\$13,652,209.17	\$8,127,636.31
RESULTADOS DE EJERCICIOS ANTERIORES	\$17,737,037.01	\$4,084,827.84	\$13,652,209.17	
REVALUOS	\$7,457,674.10	\$15,586,310.41		\$8,127,636.31
RESERVAS	\$0.00	\$0.00		
RECTIFICACIONES DE RESULTADOS DE EJERCICIOS ANTERIORES	\$0.00	\$0.00		
	-\$2,308.63	-\$2,308.63		
EXCESO O INSUFICIENCIA EN LA ACTUALIZACIÓN DE LA HACIENDA PÚBLICA/ PATRIMONIO				
RESULTADO POR POSICIÓN MONETARIA	\$0.00	\$0.00		
RESULTADO POR TENENCIA DE ACTIVOS NO MONETARIOS	\$0.00	\$0.00		

"Bajo protesta de decir verdad declaramos que los Estados Financieros y sus notas, son razonablemente correctos y son responsabilidad del emisor".

Dra. Paloma Blanco López
Consejera Presidenta

Mtro. Mauro Eugenio Blanco Martínez
Secretario Ejecutivo

CP. Claudia Macoeda Ledesma González
Dir. Ejecutiva de Administración y Finanzas



ESTADO DE SAN LUIS POTOSI
Estado de Cambios en la Situación Financiera
Del 01/ene./2023 Al 31/ago./2023
 (Cifras en Pesos)

Fecha y hora de impresión
 27/sep./2023 01:43 p. m.

Ucr: supervisor
 Rep: rptEstadoCambiosSituacionFinancieraC

Concepto	2023	2022	Origen	Aplicación
ACTIVO				
ACTIVO CIRCULANTE	\$99,752,113.20	\$75,781,592.57	\$4,913,781.78	\$28,884,302.41
EFFECTIVO Y EQUIVALENTES	\$49,053,663.23	\$21,754,111.75		\$27,299,551.54
DERECHOS A RECIBIR EFECTIVO O EQUIVALENTES	\$34,274,960.76	\$15,229,325.61		\$19,045,635.15
DERECHOS A RECIBIR BIENES O SERVICIOS	\$14,778,702.53	\$6,524,786.14		\$8,253,916.39
INVENTARIOS	\$0.00	\$0.00		
ALMACENES	\$0.00	\$0.00		
ESTIMACION POR PERDIDA O DETERIORO DE ACTIVOS CIRCULANTES	\$0.00	\$0.00		
OTROS ACTIVOS CIRCULANTES	\$0.00	\$0.00		
ACTIVO NO CIRCULANTE	\$50,698,449.91	\$54,027,480.82	\$4,913,781.78	\$1,584,750.87
INVERSIONES FINANCIERAS A LARGO PLAZO	\$11,095,562.45	\$13,307,979.66	\$2,212,417.21	
DERECHOS A RECIBIR EFECTIVO O EQUIVALENTES A LARGO PLAZO	\$26,550.75	\$198,867.07		
BIENES INMUEBLES, INFRAESTRUCTURA Y CONSTRUCCIONES EN PROCESO	\$38,016,129.28	\$38,016,129.28		
BIENES MUEBLES	\$29,554,597.50	\$32,064,322.51	\$2,509,725.01	
ACTIVOS INTANGIBLES	\$558,407.42	\$549,686.42		\$8,721.00
DEPRECIACION, DETERIORO Y AMORTIZACION ACUMULADA DE BIENES	-\$28,587,836.50	-\$30,163,866.37		\$1,576,029.87
ACTIVOS DIFERIDOS	\$35,039.01	\$54,382.25	\$19,323.24	
ESTIMACION POR PERDIDA O DETERIORO DE ACTIVOS NO CIRCULANTES	\$0.00	\$0.00		
OTROS ACTIVOS NO CIRCULANTES	\$0.00	\$0.00		
PASIVO				
PASIVO CIRCULANTE	\$15,251,693.94	\$5,092,235.69	\$10,159,458.25	
CUENTAS POR PAGAR A CORTO PLAZO	\$15,141,823.73	\$4,993,193.52	\$10,148,630.21	
DOCUMENTOS POR PAGAR A CORTO PLAZO	\$15,141,823.73	\$4,993,193.52	\$10,148,630.21	
PORCION A CORTO PLAZO DE LA DEUDA PUBLICA A LARGO PLAZO	\$0.00	\$0.00		
TITULOS Y VALORES A CORTO PLAZO	\$0.00	\$0.00		
PASIVOS DIFERIDOS A CORTO PLAZO	\$0.00	\$0.00		
FONDOS Y BIENES DE TERCEROS EN GARANTIA Y/O ADMINISTRACION A CORTO PLAZO	\$0.00	\$0.00		
PROVISIONES A CORTO PLAZO	\$0.00	\$0.00		
OTROS PASIVOS A CORTO PLAZO	\$0.00	\$0.00		
PASIVO NO CIRCULANTE	\$109,870.21	\$99,042.17	\$10,828.04	
CUENTAS POR PAGAR A LARGO PLAZO	\$0.00	\$0.00		
DOCUMENTOS POR PAGAR A LARGO PLAZO	\$0.00	\$0.00		
DEUDA PUBLICA A LARGO PLAZO	\$0.00	\$0.00		
PASIVOS DIFERIDOS A LARGO PLAZO	\$0.00	\$0.00		
FONDOS Y BIENES DE TERCEROS EN GARANTIA Y/O ADMINISTRACION A LARGO PLAZO	\$0.00	\$0.00		
PROVISIONES A LARGO PLAZO	\$109,870.21	\$99,042.17	\$10,828.04	
HACIENDA PUBLICA/ PATRIMONIO	\$84,500,419.26	\$70,689,356.88	\$21,416,488.27	\$7,605,425.89

ESTADO DE SAN LUIS POTOSI
Estado de Cambios en la Situación Financiera

Del 01/ene./2023 Al 31/ago./2023
 (Cifras en Pesos)

Fecha y hora de Impresión
 27/sep./2023 01:43 p. m.

Usu: supervisor
 Rep: rptEstadoCambiosSituacionFinancieraC

Concepto	2023	2022	Origen	Aplicación
HACIENDA PUBLICA/PATRIMONIO CONTRIBUIDO				
APORTACIONES	\$49,879,236.04	\$49,879,236.04		
DONACIONES DE CAPITAL	\$49,879,236.04	\$49,879,236.04		
ACTUALIZACION DE LA HACIENDA PUBLICA/PATRIMONIO	\$0.00	\$0.00		
HACIENDA PUBLICA /PATRIMONIO GENERADO				
RESULTADOS DEL EJERCICIO (AHORRO/DESAHORRO)	\$34,621,183.22	\$20,810,120.84	\$21,416,488.27	\$7,605,425.89
RESULTADOS DE EJERCICIOS ANTERIORES	\$26,036,105.83	\$4,619,617.56	\$21,416,488.27	
REVALUOS	\$8,587,386.02	\$16,192,811.91		\$7,605,425.89
RESERVAS	\$0.00	\$0.00		
RECTIFICACIONES DE RESULTADOS DE EJERCICIOS ANTERIORES	\$0.00	\$0.00		
	-\$2,308.63	-\$2,308.63		
EXCESO O INSUFICIENCIA EN LA ACTUALIZACION DE LA HACIENDA PUBLICA/ PATRIMONIO				
RESULTADO POR POSICION MONETARIA	\$0.00	\$0.00		
RESULTADO POR TENENCIA DE ACTIVOS NO MONETARIOS	\$0.00	\$0.00		

"Bajo protesta de decir verdad declaramos que los Estados Financieros y sus notas, son razonablemente correctos y son responsabilidad del emisor".

Dra. Paloma Blanco López
 Consejera Presidenta

Mtro. Mauro Eugenio Blanco Martínez
 Secretario Ejecutivo

CP. Claudia Marcela Ledesma González
 Dir. Ejecutiva de Administración y Finanzas

Consejo Estatal Electoral y de Participación Ciudadana

ESTADO DE SAN LUIS POTOSÍ

Estado de Cambios en la Situación Financiera

Del 01/ene./2023 Al 30/sep./2023
(Cifras en Pesos)



UIC: SUPERVISOR
Rep: rptEstadoCambiosSituacionFinancieraC

Fecha y hora de Impresión: 18/09/2023 03:15 p. m.

Concepto	2023	2022	Origen	Aplicación
ACTIVO	\$107,338,501.56	\$76,122,460.96	\$4,721,990.28	\$35,936,030.88
ACTIVO CIRCULANTE	\$56,062,407.10	\$22,160,963.35		\$33,693,443.75
EFFECTIVO Y EQUIVALENTES	\$40,356,653.94	\$16,191,246.45		\$24,165,407.49
DERECHOS A RECIBIR EFECTIVO O EQUIVALENTES	\$15,465,448.93	\$5,977,714.90		\$9,487,734.03
DERECHOS A RECIBIR BIENES O SERVICIOS	\$40,302.23	\$0.00		\$40,302.23
INVENTARIOS	\$0.00	\$0.00		
ALMACENES	\$0.00	\$0.00		
ESTIMACIÓN POR PÉRDIDA O DETERIORO DE ACTIVOS CIRCULANTES	\$0.00	\$0.00		
OTROS ACTIVOS CIRCULANTES	\$0.00	\$0.00		
ACTIVO NO CIRCULANTE	\$51,476,094.46	\$53,963,497.61	\$4,721,990.28	\$2,244,587.13
INVERSIONES FINANCIERAS A LARGO PLAZO	\$11,134,166.59	\$13,373,374.87	\$2,239,208.28	
DERECHOS A RECIBIR EFECTIVO O EQUIVALENTES A LARGO PLAZO	\$26,550.75	\$198,867.07	\$172,316.32	
BIENES INMUEBLES, INFRAESTRUCTURA Y CONSTRUCCIONES EN PROCESO	\$36,016,129.28	\$38,016,129.28		
BIENES MUEBLES	\$29,789,337.27	\$32,064,322.51	\$2,284,585.24	
ACTIVOS INTANGIBLES	\$1,151,408.12	\$549,636.42		\$601,721.70
DEPRECIACIÓN, DETERIORO Y AMORTIZACIÓN ACUMULADA DE BIENES	-\$28,646,974.97	-\$30,269,840.40		\$1,642,865.43
ACTIVOS DIFERIDOS	\$25,477.42	\$40,957.86	\$15,480.44	
ESTIMACIÓN POR PÉRDIDA O DETERIORO DE ACTIVOS NO CIRCULANTES	\$0.00	\$0.00		
OTROS ACTIVOS NO CIRCULANTES	\$0.00	\$0.00		
PASIVO	\$17,490,696.78	\$2,286,099.96	\$15,204,596.82	
PASIVO CIRCULANTE	\$17,380,026.57	\$2,223,798.82	\$15,157,027.75	
CUENTAS POR PAGAR A CORTO PLAZO	\$17,380,026.57	\$2,223,798.82	\$15,157,027.75	
DOCUMENTOS POR PAGAR A CORTO PLAZO	\$0.00	\$0.00		
PORCIÓN A CORTO PLAZO DE LA DEUDA PÚBLICA A LARGO PLAZO	\$0.00	\$0.00		
TÍTULOS Y VALORES A CORTO PLAZO	\$0.00	\$0.00		
PASIVOS DIFERIDOS A CORTO PLAZO	\$0.00	\$0.00		
FONDOS Y BIENES DE TERCEROS EN GARANTÍA Y/O ADMINISTRACIÓN A CORTO PLAZO	\$0.00	\$0.00		
PROVISIONES A CORTO PLAZO	\$0.00	\$0.00		
OTROS PASIVOS A CORTO PLAZO	\$0.00	\$0.00		
PASIVO NO CIRCULANTE	\$109,870.21	\$62,301.14	\$47,569.07	
CUENTAS POR PAGAR A LARGO PLAZO	\$0.00	\$0.00		
DOCUMENTOS POR PAGAR A LARGO PLAZO	\$0.00	\$0.00		
DEUDA PÚBLICA A LARGO PLAZO	\$0.00	\$0.00		
PASIVOS DIFERIDOS A LARGO PLAZO	\$0.00	\$0.00		
FONDOS Y BIENES DE TERCEROS EN GARANTÍA Y/O ADMINISTRACIÓN A LARGO PLAZO	\$0.00	\$0.00		
PROVISIONES A LARGO PLAZO	\$109,870.21	\$62,301.14	\$47,569.07	
HACIENDA PÚBLICA/ PATRIMONIO	\$89,847,804.78	\$75,836,361.00	\$25,689,444.48	\$9,678,000.70



Consejo Estatal Electoral y de Participación Ciudadana

ESTADO DE SAN LUIS POTOSÍ

Estado de Cambios en la Situación Financiera

Del 01/ene./2023 Al 30/sep./2023

(Cifras en Pesos)

Fecha y hora de Impresión 18/oct/2023 03:15 p. m.

Urc: SUPERVISOR
Rep: rptEstadoCambiosSituacionFinancieraWC

Concepto	2023	2022	Origen	Aplicación
HACIENDA PÚBLICA/PATRIMONIO CONTRIBUIDO	\$49,879,236.04	\$49,879,236.04		
APORTACIONES	\$49,879,236.04	\$49,879,236.04		
DONACIONES DE CAPITAL	\$0.00	\$0.00		
ACTUALIZACIÓN DE LA HACIENDA PÚBLICA/PATRIMONIO	\$0.00	\$0.00		
HACIENDA PÚBLICA /PATRIMONIO GENERADO	\$39,866,866.74	\$23,957,124.86	\$25,669,444.48	\$9,678,000.70
RESULTADOS DEL EJERCICIO (AHORRO/ DESAHORRO)	\$31,383,491.35	\$5,694,046.87	\$25,669,444.48	
RESULTADOS DE EJERCICIOS ANTERIORES	\$8,687,386.02	\$18,265,386.72		\$9,678,000.70
REVALUOS	\$0.00	\$0.00		
RESERVAS	\$0.00	\$0.00		
RECTIFICACIONES DE RESULTADOS DE EJERCICIOS ANTERIORES	-\$2,309.63	-\$2,309.63		
EXCESO O INSUFICIENCIA EN LA ACTUALIZACIÓN DE LA HACIENDA PÚBLICA/ PATRIMONIO	\$0.00	\$0.00		
RESULTADO POR POSICIÓN MONETARIA	\$0.00	\$0.00		
RESULTADO POR TENENCIA DE ACTIVOS NO MONETARIOS	\$0.00	\$0.00		

Bajo protesta de decir verdad declaramos que los Estados Financieros y sus notas, son razonablemente correctos y son responsabilidad del emisor.

Dra. Paloma Blanco Lopez
Consejera Presidenta

Mtro. Mauro Eugenio Blanco Martinez
Secretario Ejecutivo

CP. Claudia Marcela Ledesma Gonzalez
Dir. Ejecutiva de Administración y Finanzas



Consejo Estatal Electoral y de Participación Ciudadana

ESTADO DE SAN LUIS POTOSÍ

Estado de Cambios en la Situación Financiera

Del 01/ene./2023 Al 31/oct./2023

Ustr. SUPERVISOR

Rep. rptEstadoCambiosSituacionFinancieraC (Cifras en Pesos)

Fecha y hora de Impresión 30/nov./2023 04:34 p. m.

Concepto	2023	2022	Origen	Aplicación
ACTIVO				
ACTIVO CIRCULANTE	\$95,022,489.93	\$79,611,429.79	\$6,427,149.99	\$21,838,210.13
EFFECTIVO Y EQUIVALENTES	\$42,178,631.98	\$25,760,581.60	\$3,109,807.38	\$19,527,857.76
DERECHOS A RECIBIR EFECTIVO O EQUIVALENTES	\$39,296,372.16	\$19,797,203.69		\$19,499,168.47
DERECHOS A RECIBIR BIENES O SERVICIOS	\$2,853,570.53	\$5,963,377.91	\$3,109,807.38	
	\$28,689.29	\$0.00		\$28,689.29
ACTIVO NO CIRCULANTE	\$52,843,857.95	\$53,850,848.19	\$3,317,342.61	\$2,310,352.37
INVERSIONES FINANCIERAS A LARGO PLAZO	\$11,174,469.75	\$13,410,476.22	\$2,236,006.47	
DERECHOS A RECIBIR EFECTIVO O EQUIVALENTES A LARGO PLAZO	\$26,550.75	\$198,867.07	\$172,316.32	
BIENES INMUEBLES, INFRAESTRUCTURA Y CONSTRUCCIONES EN PROCESO	\$38,016,129.28	\$38,016,129.28		
BIENES MUEBLES	\$31,166,833.58	\$32,064,322.51	\$897,488.93	
ACTIVOS INTANGIBLES	\$1,151,408.12	\$549,686.42		\$601,721.70
DEPRECIACION, DETERIORO Y AMORTIZACION ACUMULADA DE BIENES	-\$28,707,183.76	-\$30,415,814.43		\$1,708,630.67
ACTIVOS DIFERIDOS	\$15,650.23	\$27,181.12	\$11,530.89	
PASIVO	\$9,205,928.20	\$5,315,473.43	\$5,085,464.34	\$1,195,009.57
PASIVO CIRCULANTE	\$9,096,057.99	\$5,253,172.29	\$5,037,895.27	\$1,195,009.57
CUENTAS POR PAGAR A CORTO PLAZO	\$9,096,057.99	\$4,058,162.72	\$5,037,895.27	
FONDOS Y BIENES DE TERCEROS EN GARANTIA Y/O ADMINISTRACION A CORTO PLAZO	\$0.00	\$1,195,009.57		\$1,195,009.57
PASIVO NO CIRCULANTE	\$109,870.21	\$62,301.14	\$47,569.07	
PROVISIONES A LARGO PLAZO	\$109,870.21	\$62,301.14	\$47,569.07	
HACIENDA PUBLICA/ PATRIMONIO	\$85,816,561.73	\$74,295,956.36	\$21,210,816.07	\$9,690,210.70
HACIENDA PUBLICA/PATRIMONIO CONTRIBUIDO	\$49,879,236.04	\$49,879,236.04		
APORTACIONES	\$49,879,236.04	\$49,879,236.04		
HACIENDA PUBLICA /PATRIMONIO GENERADO	\$35,937,325.69	\$24,416,720.32	\$21,210,816.07	\$9,690,210.70
RESULTADOS DEL EJERCICIO (AHORRO/ DESAHORRO)	\$27,352,248.30	\$6,141,432.23	\$21,210,816.07	
RESULTADOS DE EJERCICIOS ANTERIORES	\$8,587,386.02	\$18,277,596.72		\$9,690,210.70
RECTIFICACIONES DE RESULTADOS DE EJERCICIOS ANTERIORES	-\$2,308.63	-\$2,308.63		
EXCESO O INSUFICIENCIA EN LA ACTUALIZACION DE LA HACIENDA PUBLICA/ PATRIMONIO	\$0.00	\$0.00		



Consejo Estatal Electoral y de Participación Ciudadana ESTADO DE SAN LUIS POTOSÍ

Estado de Cambios en la Situación Financiera

Del 01/ene./2023 Al 31/oct./2023

(Cifras en Pesos)

Fecha y 30/nov./2023


hora de Impresión | 04:34 p. m.

Usu: SUPERVISOR


Rep: rptEstadoCambiosSituacionFinancieraC

Concepto	2023	2022	Origen	Aplicación
----------	------	------	--------	------------

"Bajo protesta de decir verdad declaramos que los Estados Financieros y sus notas, son razonablemente correctos y son responsabilidad del emisor".



Dra. Paloma Blanco López
Consejera Presidenta



Mtro. Mauro Eugenio Blanco-Martínez
Secretario Ejecutivo

CP. Claudia Marcela Ledesma González
Dir. Ejecutiva de Administración y Finanzas



Consejo Estatal Electoral y de Participación Ciudadana

ESTADO DE SAN LUIS POTOSÍ

Estado de Cambios en la Situación Financiera

Del 01/ene./2023 Al 30/nov./2023


Usr: SUPERVISOR

(Cifras en Pesos)

Fecha y 29/dic./2023

hora de Impresión 04:23 p. m.

Concepto	2023	2022	Origen	Aplicación
ACTIVO				
ACTIVO CIRCULANTE				
EFFECTIVO Y EQUIVALENTES	\$110,149,284.78	\$90,738,673.61	\$3,182,474.38	\$22,593,085.55
DERECHOS A RECIBIR EFECTIVO O EQUIVALENTES	\$57,341,666.39	\$36,945,276.33		\$20,396,390.06
DERECHOS A RECIBIR BIENES O SERVICIOS	\$35,959,251.58	\$19,332,536.56		\$16,626,715.02
	\$21,339,550.58	\$17,612,739.77		\$3,726,810.81
	\$42,864.23	\$0.00		\$42,864.23
ACTIVO NO CIRCULANTE				
INVERSIONES FINANCIERAS A LARGO PLAZO	\$52,807,618.39	\$53,793,397.28	\$3,182,474.38	\$2,196,695.49
DERECHOS A RECIBIR EFECTIVO O EQUIVALENTES A LARGO PLAZO	\$11,248,939.25	\$13,483,672.25	\$2,234,733.00	
BIENES INMUEBLES, INFRAESTRUCTURA Y CONSTRUCCIONES EN PROCESO	\$26,550.75	\$198,867.07	\$172,316.32	
BIENES MUEBLES	\$38,016,129.28	\$38,016,129.28		\$1,594,414.79
ACTIVOS INTANGIBLES	\$31,175,199.87	\$29,580,785.08		\$602,260.70
	\$1,160,688.12	\$558,407.42		
DEPRECIACION, DETERIORO Y AMORTIZACION ACUMULADA DE BIENES	-\$28,825,977.52	-\$28,058,240.55	\$767,736.97	
ACTIVOS DIFERIDOS	\$6,088.64	\$13,776.73	\$7,688.09	
PASIVO				
PASIVO CIRCULANTE				
CUENTAS POR PAGAR A CORTO PLAZO	\$6,067,701.78	\$3,592,295.17	\$2,479,605.27	\$4,198.66
	\$6,009,599.30	\$3,529,994.03	\$2,479,605.27	
	\$6,009,599.30	\$3,529,994.03	\$2,479,605.27	
PASIVO NO CIRCULANTE				
PROVISIONES A LARGO PLAZO	\$58,102.48	\$62,301.14		\$4,198.66
	\$58,102.48	\$62,301.14		\$4,198.66
HACIENDA PUBLICA/ PATRIMONIO				
	\$104,081,583.00	\$87,146,378.44	\$26,577,015.53	\$9,641,810.97
HACIENDA PÚBLICA/PATRIMONIO CONTRIBUIDO				
APORTACIONES	\$49,879,236.04	\$49,879,236.04		
	\$49,879,236.04	\$49,879,236.04		
HACIENDA PÚBLICA /PATRIMONIO GENERADO				
RESULTADOS DEL EJERCICIO (AHORRO/ DESAHORRO)	\$54,202,346.96	\$37,267,142.40	\$26,577,015.53	\$9,641,810.97
RESULTADOS DE EJERCICIOS ANTERIORES	\$45,567,369.84	\$18,990,354.31	\$26,577,015.53	
RECTIFICACIONES DE RESULTADOS DE EJERCICIOS ANTERIORES	\$8,637,285.75	\$18,279,096.72		\$9,641,810.97
	-\$2,308.63	-\$2,308.63		
EXCESO O INSUFICIENCIA EN LA ACTUALIZACIÓN DE LA HACIENDA PÚBLICA/ PATRIMONIO				
	\$0.00	\$0.00		



Consejo Estatal Electoral y de Participación Ciudadana

ESTADO DE SAN LUIS POTOSÍ

Estado de Cambios en la Situación Financiera

Del 01/ene./2023 Al 31/dic./2023

Usr: SUPERVISOR

Rep: rptEstadoCambiosSituacionFinancieraC

Fecha y 28/feb./2024

hora de Impresión 02:43 p. m.

(Cifras en Pesos)

Concepto	2023	2022	Origen	Aplicación
ACTIVO				
ACTIVO CIRCULANTE	\$85,654,121.40	\$79,310,910.10	\$12,197,309.93	\$18,540,521.23
EFFECTIVO Y EQUIVALENTES	\$29,191,552.35	\$25,570,007.46	\$9,147,256.99	\$12,768,801.88
DERECHOS A RECIBIR EFECTIVO O EQUIVALENTES	\$26,133,695.90	\$13,411,524.56		\$12,722,171.34
DERECHOS A RECIBIR BIENES O SERVICIOS	\$3,011,225.91	\$12,158,482.90	\$9,147,256.99	
	\$46,630.54	\$0.00	\$46,630.54	
ACTIVO NO CIRCULANTE	\$56,462,569.05	\$53,740,902.64	\$3,050,052.94	\$5,771,719.35
INVERSIONES FINANCIERAS A LARGO PLAZO	\$11,287,490.98	\$13,526,691.89	\$2,239,200.91	
DERECHOS A RECIBIR EFECTIVO O EQUIVALENTES A LARGO PLAZO	\$26,550.75	\$198,867.07	\$172,316.32	
BIENES INMUEBLES, INFRAESTRUCTURA Y CONSTRUCCIONES EN PROCESO	\$38,016,129.28	\$38,016,129.28		
BIENES MUEBLES	\$34,417,771.75	\$29,580,786.08		\$4,836,985.67
ACTIVOS INTANGIBLES	\$1,493,141.10	\$558,407.42		\$934,733.68
DEPRECIACIÓN, DETERIORO Y AMORTIZACIÓN ACUMULADA DE BIENES	-\$28,778,514.81	-\$28,139,979.10	\$638,535.71	
PASIVO				
PASIVO CIRCULANTE	\$13,609,493.94	\$15,833,110.16		\$2,223,616.22
CUENTAS POR PAGAR A CORTO PLAZO	\$13,551,391.46	\$14,596,748.83		\$1,045,357.37
	\$13,551,391.46	\$14,596,748.83		\$1,045,357.37
PASIVO NO CIRCULANTE	\$58,102.48	\$1,236,361.33		\$1,178,258.85
PROVISIONES A LARGO PLAZO	\$58,102.48	\$1,236,361.33		\$1,178,258.85
HACIENDA PÚBLICA/ PATRIMONIO	\$72,044,627.46	\$63,477,799.94	\$11,280,455.84	\$2,713,628.32
HACIENDA PÚBLICA/PATRIMONIO CONTRIBUIDO	\$49,879,236.04	\$49,879,236.04		
APORTACIONES	\$49,879,236.04	\$49,879,236.04		
HACIENDA PÚBLICA /PATRIMONIO GENERADO	\$22,165,391.42	\$13,598,563.90	\$11,280,455.84	\$2,713,628.32
RESULTADOS DEL EJERCICIO (AHORRO/ DESAHORRO)	\$13,521,039.88	\$2,240,584.04	\$11,280,455.84	
RESULTADOS DE EJERCICIOS ANTERIORES	\$8,646,660.17	\$11,360,288.49		\$2,713,628.32
RECTIFICACIONES DE RESULTADOS DE EJERCICIOS ANTERIORES	-\$2,308.63	-\$2,308.63		
EXCESO O INSUFICIENCIA EN LA ACTUALIZACIÓN DE LA HACIENDA PÚBLICA/ PATRIMONIO	\$0.00	\$0.00		



Consejo Estatal Electoral y de Participación Ciudadana ESTADO DE SAN LUIS POTOSÍ

Estado de Cambios en la Situación Financiera

Del 01/ene./2023 Al 31/dic./2023

(Cifras en Pesos)

Usu: SUPERVISOR

Rep: rptEstadoCambiosSituacionFinancieraC

Fecha y 28/feb./2024

hora de Impresión | 02:43 p. m.

Concepto	2023	2022	Origen	Aplicación
----------	------	------	--------	------------

"Bajo protesta de decir verdad declaramos que los Estados Financieros y sus notas, son razonablemente correctos y son responsabilidad del emisor".

Dra. Paloma Blanco López
Consejera Presidenta

CP. Claudia Marcela Ledesma González
Dir. Ejecutiva de Administración y Finanzas

Mtro. Mauro Eugenio Blanco Martínez
Secretario Ejecutivo