



Consejo Estatal Electoral y de Participación Ciudadana

ESTADO DE SAN LUIS POTOSÍ

Estado de Cambios en la Situación Financiera

Del 01/ene./2024 Al 31/ene./2024

Ucr: supervisor

Rep: @Estado/Cambios/Situación Financiera/C

Fecha y 29/feb./2024

hora de Impresión 02:33 p. m.

(Cifras en Pesos)

Concepto	2024	2023	Origen	Aplicación
ACTIVO				
ACTIVO CIRCULANTE	\$174,037,621.46	\$87,427,321.70	\$7,165,888.21	\$93,776,187.97
EFFECTIVO Y EQUIVALENTES	\$116,930,860.92	\$33,699,122.79	\$4,203,409.27	\$87,435,087.40
DERECHOS A RECIBIR EFECTIVO O EQUIVALENTES	\$13,648,680.88	\$17,852,080.15	\$4,203,409.27	
DERECHOS A RECIBIR BIENES O SERVICIOS	\$103,230,566.18	\$15,847,032.64		\$87,393,533.54
	\$51,553.86	\$0.00		\$51,553.86
ACTIVO NO CIRCULANTE	\$57,106,820.54	\$53,738,198.91	\$2,962,478.94	\$6,341,100.57
INVERSIONES FINANCIERAS A LARGO PLAZO	\$11,362,002.26	\$13,573,307.10	\$2,211,304.84	
DERECHOS A RECIBIR EFECTIVO O EQUIVALENTES A LARGO PLAZO	\$768,248.29	\$198,867.07		\$569,381.22
BIENES INMUEBLES, INFRAESTRUCTURA Y CONSTRUCCIONES EN PROCESO	\$36,016,129.28	\$38,016,129.28		
BIENES MUEBLES	\$34,417,771.75	\$29,580,786.08		\$4,836,985.67
ACTIVOS INTANGIBLES	\$1,463,141.10	\$558,407.42		\$934,733.68
DEPRECIACION, DETERIORO Y AMORTIZACIÓN ACUMULADA DE BIENES	-\$28,950,472.14	-\$28,199,298.04	\$751,174.10	
PASIVO	\$6,535,826.19	\$8,597,184.88		\$2,061,358.79
PASIVO CIRCULANTE	\$5,477,723.71	\$7,360,823.65		\$883,099.94
CUENTAS POR PAGAR A CORTO PLAZO	\$5,477,723.71	\$7,360,823.65		\$883,099.94
PASIVO NO CIRCULANTE	\$58,102.48	\$1,236,361.33		\$1,178,258.85
PROVISIONES A LARGO PLAZO	\$58,102.48	\$1,236,361.33		\$1,178,258.85
HACIENDA PÚBLICA/ PATRIMONIO	\$167,501,795.27	\$78,830,136.72	\$88,671,658.55	
HACIENDA PÚBLICA/ PATRIMONIO CONTRIBUIDO	\$49,879,236.04	\$49,879,236.04		
AFORTACIONES	\$49,879,236.04	\$49,879,236.04		
HACIENDA PÚBLICA/ PATRIMONIO GENERADO	\$117,622,559.23	\$28,950,900.68	\$88,671,658.55	
RESULTADOS DEL EJERCICIO (AHORRO/ DESAHORRO)	\$101,532,996.27	\$15,352,336.76	\$88,180,659.49	
RESULTADOS DE EJERCICIOS ANTERIORES	\$16,091,571.59	\$13,600,672.53	-\$2,490,999.06	
RECTIFICACIONES DE RESULTADOS DE EJERCICIOS ANTERIORES	-\$2,398.63	-\$2,398.63		
EXCESO O INSUFICIENCIA EN LA ACTUALIZACIÓN DE LA HACIENDA PÚBLICA/ PATRIMONIO	\$0.00	\$0.00		



Consejo Estatal Electoral y de Participación Ciudadana

ESTADO DE SAN LUIS POTOSÍ

Estado de Cambios en la Situación Financiera

Del 01/ene./2024 Al 31/ene./2024

(Cifras en Pesos)

Fecha y hora de Impresión 29/feb./2024 02:33 p. m.

Concepto	2024	2023	Origen	Aplicación
----------	------	------	--------	------------

"Bajo protesta de decir verdad declaramos que los Estados Financieros y sus notas, son razonablemente correctos y son responsabilidad del emisor".

Dra. Paloma Blanco López
Consejera Presidenta

CP. Claudia Marcela Ledesma González
Dir. Ejecutiva de Administración y Finanzas

Mtro. Mauro Eugenio Blanco Martínez
Secretario Ejecutivo



Consejo Estatal Electoral y de Participación Ciudadana
ESTADO DE SAN LUIS POTOSÍ
Estado de Cambios en la Situación Financiera

Usr: supervisor
 Rep: rptEstadoCambiosSituaciónFinancieraC

Del 01/ene./2024 Al 29/feb./2024
 (Cifras en Pesos)

Fecha y 22/mar./2024
 hora de Impresión 02:32 p. m.

Concepto	2024	2023	Origen	Aplicación
ACTIVO				
ACTIVO CIRCULANTE	\$193,986,658.00	\$77,478,297.07	\$13,239,417.97	\$129,747,778.90
EFFECTIVO Y EQUIVALENTES	\$147,188,836.15	\$23,798,744.12		\$123,381,282.03
DERECHOS A RECIBIR EFECTIVO O EQUIVALENTES	\$91,182,901.14	\$22,555,554.68		\$68,637,346.46
DERECHOS A RECIBIR BIENES O SERVICIOS	\$55,859,100.02	\$1,171,159.44		\$54,687,913.58
	\$58,621.99	\$0.00		\$58,621.99
ACTIVO NO CIRCULANTE				
INVERSIONES FINANCIERAS A LARGO PLAZO	\$46,878,631.85	\$53,751,552.95	\$13,239,417.97	\$6,346,496.87
DERECHOS A RECIBIR EFECTIVO O EQUIVALENTES A LARGO PLAZO	\$1,305,763.98	\$13,655,906.35	\$12,350,142.37	
BIENES INMUEBLES, INFRAESTRUCTURA Y CONSTRUCCIONES EN PROCESO	\$768,248.20	\$188,867.07		\$569,381.22
BIENES MUEBLES	\$38,016,128.28	\$38,016,128.28		
ACTIVOS INTANGIBLES	\$34,417,771.75	\$29,555,389.76		\$4,862,381.97
DEPRECIACIÓN, DETERIORO Y AMORTIZACIÓN ACUMULADA DE BIENES	\$1,493,141.10	\$668,407.42		\$834,733.68
	-\$29,122,422.55	-\$28,233,146.95	\$889,276.80	
PASIVO				
PASIVO CIRCULANTE	\$7,645,564.88	\$11,218,640.69		\$3,573,075.81
CUENTAS POR PAGAR A CORTO PLAZO	\$7,645,564.88	\$10,085,956.88		\$2,420,391.80
	\$7,645,564.88	\$10,065,956.88		\$2,420,391.80
PASIVO NO CIRCULANTE				
PROVISIONES A LARGO PLAZO	\$0.00	\$1,152,684.01		\$1,152,684.01
	\$0.00	\$1,152,684.01		\$1,152,684.01
HACIENDA PÚBLICA/ PATRIMONIO				
	\$186,341,093.12	\$66,259,656.38	\$124,200,973.09	\$4,119,536.35
HACIENDA PÚBLICA/PATRIMONIO CONTRIBUIDO				
APORTACIONES	\$49,879,236.64	\$49,879,236.04		
	\$49,879,236.04	\$49,879,236.04		
HACIENDA PÚBLICA /PATRIMONIO GENERADO				
RESULTADOS DEL EJERCICIO (AHORRO/ DESAHORRO)	\$136,461,857.68	\$16,380,420.34	\$124,200,973.09	\$4,119,536.35
RESULTADOS DE EJERCICIOS ANTERIORES	\$130,402,047.34	\$6,201,874.25	\$124,200,973.09	
RECTIFICACIONES DE RESULTADOS DE EJERCICIOS ANTERIORES	\$6,061,218.37	\$10,180,754.72		\$4,119,536.35
	-\$2,308.63	-\$2,308.63		
EXCESO O INSUFICIENCIA EN LA ACTUALIZACIÓN DE LA HACIENDA PÚBLICA/ PATRIMONIO	\$0.00	\$0.00		



Utr. supervisor
Rep. rptEstadoContabilidadFinancieraC

Consejo Estatal Electoral y de Participación Ciudadana ESTADO DE SAN LUIS POTOSÍ

Estado de Cambios en la Situación Financiera

Del 01/ene./2024 Al 29/feb./2024

(Cifras en Pesos)

Fecha y hora de impresión 22/mar./2024 02:32 p. m.

Concepto	2024	2023	Origen	Aplicación
----------	------	------	--------	------------

"Bajo protesta de decir verdad declaramos que los Estados Financieros y sus notas, son razonablemente correctos y son responsabilidad del emisor".


 Dra. Paloma Blanco Lopez
 Consejera Presidenta


 CP. Claudia Marcela Ledesma González
 Dir. Ejecutiva de Administración y Finanzas


 Mtro. Mejor Eugenio Blanco Martínez
 Secretario Ejecutivo



Consejo Estatal Electoral y de Participación Ciudadana
ESTADO DE SAN LUIS POTOSÍ
Estado de Cambios en la Situación Financiera

Ucr: SUPERVISOR

Rep: rptEstadoCambiosSituacionFinancieraC

Fecha y 17/abr./2024

hora de Impresión 09:35 a. m.

Del 01/ene./2024 Al 31/mar./2024

(Cifras en Pesos)

Concepto	2024	2023	Origen	Aplicación
ACTIVO				
ACTIVO CIRCULANTE	\$179,984,077.53	\$90,651,188.07	\$13,461,804.16	\$102,794,093.62
EFFECTIVO Y EQUIVALENTES	\$133,007,679.61	\$36,938,643.03		\$96,069,036.58
DERECHOS A RECIBIR EFECTIVO O EQUIVALENTES	\$76,091,898.02	\$24,213,821.59		\$51,878,036.43
DERECHOS A RECIBIR BIENES O SERVICIOS	\$50,858,329.67	\$12,724,821.44		\$44,133,508.23
	\$57,491.92	\$0.00		\$57,491.92
ACTIVO NO CIRCULANTE	\$46,876,397.92	\$53,712,545.04	\$13,461,804.16	\$6,726,667.04
INVERSIONES FINANCIERAS A LARGO PLAZO	\$1,304,624.12	\$13,705,202.27	\$12,400,678.15	\$729,642.14
DERECHOS A RECIBIR EFECTIVO O EQUIVALENTES A LARGO PLAZO	\$756,192.89	\$26,550.75		
BIENES INMUEBLES, INFRAESTRUCTURA Y CONSTRUCCIONES EN PROCESO	\$38,016,129.28	\$38,016,129.28		\$5,000,082.02
BIENES MUEBLES	\$34,555,471.80	\$29,555,389.78		\$934,733.68
ACTIVOS INTANGIBLES	\$1,493,141.10	\$558,407.42		
DEPRECIACIÓN, DETERIORO Y AMORTIZACIÓN ACUMULADA DE BIENES	-\$29,294,372.96	-\$20,233,146.95	\$1,061,226.01	
ACTIVOS DIFERIDOS	\$145,211.69	\$94,012.49		\$61,199.20
PASIVO				
PASIVO CIRCULANTE	\$5,995,822.13	\$20,747,955.64		\$14,752,133.51
CUENTAS POR PAGAR A CORTO PLAZO	\$5,995,822.13	\$19,692,896.57		\$13,697,074.44
	\$5,995,822.13	\$19,692,896.57		\$13,697,074.44
PASIVO NO CIRCULANTE	\$0.00	\$1,055,059.07		\$1,055,059.07
PROVISIONES A LARGO PLAZO	\$0.00	\$1,055,059.07		\$1,055,059.07
HACIENDA PÚBLICA/ PATRIMONIO	\$173,988,255.40	\$69,903,232.43	\$108,102,073.42	\$4,017,050.45
HACIENDA PÚBLICA/PATRIMONIO CONTRIBUIDO	\$49,879,236.04	\$49,879,236.04		
APORTACIONES	\$49,879,236.04	\$49,879,236.04		
HACIENDA PÚBLICA (PATRIMONIO GENERADO)	\$124,109,019.36	\$20,023,996.39	\$108,102,073.42	\$4,017,050.45
RESULTADOS DEL EJERCICIO (AHORRO/ DESAHORRO)	\$118,022,315.62	\$9,920,242.20	\$108,102,073.42	
RESULTADOS DE EJERCICIOS ANTERIORES	\$6,086,703.74	\$10,103,754.19		\$4,017,050.45
RECTIFICACIONES DE RESULTADOS DE EJERCICIOS ANTERIORES	-\$2,308.63	-\$2,308.63		
EXCESO O INSUFICIENCIA EN LA ACTUALIZACIÓN DE LA HACIENDA PÚBLICA/ PATRIMONIO	\$0.00	\$0.00		



Consejo Estatal Electoral y de Participación Ciudadana
ESTADO DE SAN LUIS POTOSÍ
Estado de Cambios en la Situación Financiera

Utr: SUPERA15CR
 Rep: rptEstadoCambiosSituacionFinancieraC

Fecha y hora de impresión: 17/abr/2024 09:35 a. m.

Concepto	2024	2023	Origen	Aplicación
----------	------	------	--------	------------

"Bajo protesta de decir verdad declaramos que los Estados Financieros y sus notas, son razonablemente correctos y son responsabilidad del emisor".


 Dra. Paloma Blanco López
 Consejera Presidencial


 CP. Cecilia Patricia Ledesma Solís
 Dir. Ejecutiva de Administración y Finanzas


 Mtro. Mauro Eugenio Blanco Martínez
 Secretario Ejecutivo



Consejo Estatal Electoral y de Participación Ciudadana
ESTADO DE SAN LUIS POTOSÍ

Estado de Cambios en la Situación Financiera
 Del 01/ene./2024 Al 30/abr./2024

Usu: SUPERVISOR
 Rep: rptEstadoCamposSituacionFinancieraC

Fecha y hora de Impresión: 17/may./2024
 03:49 p. m.

(Cifras en Posos)

Concepto	2024	2023	Origen	Aplicación
ACTIVO				
ACTIVO CIRCULANTE				
EFFECTIVO Y EQUIVALENTES	\$165,097,127.84	\$85,595,890.62	\$13,607,740.09	\$93,108,977.31
DERECHOS A RECIBIR EFECTIVO O EQUIVALENTES	\$118,275,405.31	\$31,921,874.82		\$86,353,530.49
DERECHOS A RECIBIR BIENES O SERVICIOS	\$91,999,881.63	\$30,087,335.15		\$61,912,546.48
	\$26,207,546.83	\$1,854,539.67		\$24,353,007.16
	\$67,976.85	\$0.00		\$67,976.85
ACTIVO NO CIRCULANTE				
INVERSIONES FINANCIERAS A LARGO PLAZO	\$48,821,722.53	\$53,674,015.00	\$13,607,740.09	\$6,755,448.82
DERECHOS A RECIBIR EFECTIVO O EQUIVALENTES A LARGO PLAZO	\$1,300,193.91	\$13,794,333.93	\$12,494,140.02	
BIENES INMUEBLES, INFRAESTRUCTURA Y CONSTRUCCIONES EN PROCESO	\$811,679.24	\$26,550.75		\$785,128.49
BIENES MUEBLES	\$38,016,129.28	\$38,016,129.28		
ACTIVOS INTANGIBLES	\$34,536,471.80	\$29,555,389.78		\$4,981,082.02
DEPRECIACIÓN, DETERIORO Y AMORTIZACIÓN ACUMULADA DE BIENES	\$1,493,141.10	\$598,407.42		\$934,733.68
ACTIVOS DIFERIDOS	-\$29,465,215.05	-\$28,351,814.99	\$1,113,800.07	
	\$129,322.26	\$74,519.53		\$54,502.63
PASIVO				
PASIVO CIRCULANTE				
CUENTAS POR PAGAR A CORTO PLAZO	\$5,747,032.23	\$14,211,335.97		\$8,464,303.74
	\$5,747,032.23	\$13,460,684.90		\$7,713,652.67
	\$5,747,032.23	\$13,460,684.90		\$7,713,652.67
PASIVO NO CIRCULANTE				
PROVISIONES A LARGO PLAZO	\$0.00	\$750,651.07		\$750,651.07
	\$0.00	\$750,651.07		\$750,651.07
HACIENDA PÚBLICA/ PATRIMONIO				
	\$159,350,095.61	\$71,384,554.65	\$92,286,999.41	\$4,321,458.45
HACIENDA PÚBLICA/PATRIMONIO CONTRIBUIDO				
APORTACIONES	\$49,879,236.04	\$49,879,236.04		
	\$49,879,236.04	\$49,879,236.04		
HACIENDA PÚBLICA/PATRIMONIO GENERADO				
RESULTADOS DEL EJERCICIO (AHORRO/ DESAHORRO)	\$109,470,859.57	\$21,505,318.61	\$92,286,999.41	\$4,321,458.45
RESULTADOS DE EJERCICIOS ANTERIORES	\$103,384,155.83	\$11,087,156.42	\$92,286,999.41	
RECTIFICACIONES DE RESULTADOS DE EJERCICIOS ANTERIORES	\$6,099,012.37	\$10,410,470.82		\$4,321,458.45
	-\$2,305.63	-\$2,305.63		
EXCESO O INSUFICIENCIA EN LA ACTUALIZACIÓN DE LA HACIENDA PÚBLICA/ PATRIMONIO				
	\$0.00	\$0.00		



Consejo Estatal Electoral y de Participación Ciudadana ESTADO DE SAN LUIS POTOSÍ

Estado de Cambios en la Situación Financiera

Ue: SUPERVISOR

Rep: rptEstadoComisionEstadoFinancieraC

Fecha y hora de impresión

17/may./2024
03:49 p. m.

Concepto	2024	2023	Origen	Aplicación
----------	------	------	--------	------------

(Cifras en Pesos)

"Bajo protesta de decir verdad declaramos que los Estados Financieros y sus notas, son razonablemente correctos y son responsabilidad del emisor".

Dra. Paloma Beatriz López
Consejera Presidenta

CP. Daniela Marcela Ledesma González
Dir. Ejecutiva de Administración y Finanzas

Mtro. Mauro Edgardo Blanco Martínez
Secretario Ejecutivo



Consejo Estatal Electoral y de Participación Ciudadana

ESTADO DE SAN LUIS POTOSÍ

Estado de Cambios en la Situación Financiera

Del 01/ene./2024 Al 31/may./2024

Fecha y 26/jun./2024

hora de Impresión 03:11 p. m.

Utr: supervisor
Rep: rptEstadoCambiosSituacionFinancieraC
(Cifras en Pesos)

Concepto	2024	2023	Origen	Aplicación
ACTIVO				
ACTIVO CIRCULANTE	\$148,179,114.88	\$96,078,019.74	\$10,669,078.14	\$82,761,173.28
EFFECTIVO Y EQUIVALENTES	\$191,413,377.55	\$45,353,775.42		\$56,059,602.13
DERECHOS A RECIBIR EFFECTIVO O EQUIVALENTES	\$84,485,630.99	\$43,515,720.81		\$40,969,910.10
DERECHOS A RECIBIR BIENES O SERVICIOS	\$18,857,127.36	\$1,638,054.61		\$15,019,072.75
	\$70,819.20	\$0.00		\$70,819.20
ACTIVO NO CIRCULANTE	\$46,798,737.33	\$50,724,244.32	\$10,669,078.14	\$6,701,571.15
INVERSIONES FINANCIERAS A LARGO PLAZO	\$1,298,854.96	\$10,813,161.32	\$9,514,326.36	
DERECHOS A RECIBIR EFFECTIVO O EQUIVALENTES A LARGO PLAZO	\$895,085.06	\$26,590.75		\$779,534.31
BIENES INMUEBLES, INFRAESTRUCTURA Y CONSTRUCCIONES EN PROCESO	\$38,016,129.28	\$38,016,129.28		
BIENES MUEBLES	\$34,496,072.90	\$29,555,369.78		\$4,940,683.12
ACTIVOS INTANGIBLES	\$1,493,141.10	\$559,407.42		\$934,733.68
DEPRECIACIÓN, DETERORO Y AMORTIZACIÓN ACUMULADA DE BIENES	-\$29,465,537.43	-\$28,410,785.65	\$1,054,751.78	
ACTIVOS DIFERIDOS	\$112,991.46	\$65,371.42		\$47,620.04
PASIVO				
PASIVO CIRCULANTE	\$6,761,818.57	\$13,264,269.22		\$6,502,450.65
CUENTAS POR PAGAR A CORTO PLAZO	\$6,761,818.57	\$12,799,254.41		\$6,037,435.84
	\$6,761,818.57	\$12,799,254.41		\$6,037,435.84
PASIVO NO CIRCULANTE	\$0.00	\$465,014.81		\$465,014.81
PROVISIONES A LARGO PLAZO	\$0.00	\$465,014.81		\$465,014.81
HACIENDA PÚBLICA/ PATRIMONIO	\$141,408,296.31	\$82,813,750.52	\$60,280,214.10	\$1,685,668.31
HACIENDA PÚBLICA/PATRIMONIO CONTRIBUIDO				
APORTACIONES	\$49,879,236.84	\$49,879,236.04		
	\$49,879,236.84	\$49,879,236.04		
HACIENDA PÚBLICA/PATRIMONIO GENERADO	\$91,529,060.27	\$32,934,514.48	\$60,280,214.10	\$1,685,668.31
RESULTADOS DEL EJERCICIO (AHORRO/ DESAHORRO)	\$85,442,356.53	\$25,162,142.43	\$60,280,214.10	
RESULTADOS DE EJERCICIOS ANTERIORES	\$6,086,012.37	\$7,774,680.68		\$1,685,668.31
RECTIFICACIONES DE RESULTADOS DE EJERCICIOS ANTERIORES	-\$2,308.63	-\$2,308.63		
EXCESO O INSUFICIENCIA EN LA ACTUALIZACIÓN DE LA HACIENDA PÚBLICA/ PATRIMONIO	\$6.00	\$0.00		



Consejo Estatal Electoral y de Participación Ciudadana
ESTADO DE SAN LUIS POTOSÍ
Estado de Cambios en la Situación Financiera

Utr. supervisor

Ref: rptEstadoCambiosSituacionFinancieraC

Fecha y hora de impresión: 26/jun./2024 03:11 p. m.

Concepto	2023	2024	Origen	Aplicación
----------	------	------	--------	------------

"Bajo protesta de decir verdad declaramos que los Estados Financieros y sus notas, son razonablemente correctos y son responsabilidad del emisor".


 Dra. Paloma Blanco López
 Consejera Presidenta

 CP Claudia Marcela Ledesma Cruzat
 Dir. Ejecutiva de Administración y Finanzas


 Mtro. Mauro Ezequiel Blanco Martínez
 Secretario Ejecutivo



Consejo Estatal Electoral y de Participación Ciudadana

ESTADO DE SAN LUIS POTOSÍ

Estado de Cambios en la Situación Financiera

Del 01/ene./2024 Al 30/jun./2024

Utr. supervisor
Rep. rptEstadoCambiosSituaciónFinancieraC

Fecha y 19/jul./2024

hora de Impresión 12.44 p. m.

(Cifras en Pesos)

Concepto	2024	2023	Origen	Aplicación
ACTIVO				
ACTIVO CIRCULANTE				
EFFECTIVO Y EQUIVALENTES	\$97,818,382.38	\$101,001,777.97	\$18,169,017.58	\$14,985,621.99
DERECHOS A RECIBIR EFECTIVO O EQUIVALENTES	\$51,770,108.08	\$50,276,415.88	\$7,306,981.05	\$9,800,873.25
DERECHOS A RECIBIR BIENES O SERVICIOS	\$40,688,670.68	\$47,995,651.73	\$7,306,981.05	
	\$11,005,361.60	\$2,280,764.15		\$8,724,597.45
	\$76,075.80	\$0.00		\$76,075.80
ACTIVO NO CIRCULANTE				
INVERSIONES FINANCIERAS A LARGO PLAZO	\$46,048,274.30	\$50,725,362.09	\$10,862,036.53	\$6,184,948.74
DERECHOS A RECIBIR EFECTIVO O EQUIVALENTES A LARGO PLAZO	\$1,293,917.47	\$10,984,147.78	\$9,690,230.31	
BIENES INMUEBLES, INFRAESTRUCTURA Y CONSTRUCCIONES EN PROCESO	\$294,466.33	\$26,550.75		\$267,915.58
BIENES MUEBLES	\$38,016,129.28	\$38,016,129.28		
ACTIVOS INTANGIBLES	\$34,495,280.62	\$29,555,389.78		\$4,939,890.84
DEPRECIACIÓN, DETERIORO Y AMORTIZACIÓN ACUMULADA DE BIENES	\$1,493,141.10	\$558,407.42		\$934,733.68
ACTIVOS DIFERIDOS	-\$29,641,762.53	-\$28,469,956.31	\$1,171,806.22	
	\$97,102.03	\$54,693.39		\$42,408.64
PASIVO				
PASIVO CIRCULANTE				
CUENTAS POR PAGAR A CORTO PLAZO	\$7,336,166.33	\$27,757,632.06		\$20,421,465.73
	\$7,336,166.33	\$27,337,861.25		\$20,001,894.92
	\$7,336,166.33	\$27,337,861.25		\$20,001,894.92
PASIVO NO CIRCULANTE				
PROVISIONES A LARGO PLAZO	\$0.00	\$419,770.81		\$419,770.81
	\$0.00	\$419,770.81		\$419,770.81
HACIENDA PÚBLICA/ PATRIMONIO				
	\$90,482,216.05	\$73,244,145.91	\$18,968,982.45	\$1,730,912.31
HACIENDA PÚBLICA/PATRIMONIO CONTRIBUIDO				
APORTACIONES	\$49,879,236.04	\$49,879,236.04		
	\$49,879,236.04	\$49,879,236.04		
HACIENDA PÚBLICA/PATRIMONIO GENERADO				
RESULTADOS DEL EJERCICIO (AHORRO/DESAHORRO)	\$40,602,980.01	\$23,364,909.87	\$18,968,982.45	\$1,730,912.31
RESULTADOS DE EJERCICIOS ANTERIORES	\$34,516,276.27	\$15,547,293.82	\$18,968,982.45	
RECTIFICACIONES DE RESULTADOS DE EJERCICIOS ANTERIORES	\$6,089,012.37	\$7,819,924.68		\$1,730,912.31
	-\$2,308.63	-\$2,308.63		
EXCESO O INSUFICIENCIA EN LA ACTUALIZACIÓN DE LA HACIENDA PÚBLICA/ PATRIMONIO				
	\$0.00	\$0.00		



Consejo Estatal Electoral y de Participación Ciudadana ESTADO DE SAN LUIS POTOSÍ

Estado de Cambios en la Situación Financiera

Del 01/ene./2024 Al 30/jun./2024

(Cifras en Pesos)

Usu. supervisor
Rep. rptEstadoCambiosSituaciónFinancieraC


Fecha y


hora de Impresión


19/jul./2024
12:44 p. m.

Concepto	2024	2023	Origen	Aplicación
----------	------	------	--------	------------

"Bajo protesta de decir verdad declaramos que los Estados Financieros y sus notas, son razonablemente correctos y son responsabilidad del emisor".


Dra. Paloma Blanco López
Consejera Presidenta


CP. Claudia Marcela Ledesma González
Dir. Ejecutiva de Administración y Finanzas


Mtro. Mauro Eugenio Blanco Martínez
Secretario Ejecutivo



Consejo Estatal Electoral y de Participación Ciudadana

ESTADO DE SAN LUIS POTOSI

Estado de Cambios en la Situación Financiera

Del 01/ene./2024 Al 31/jul./2024

(Cifras en Pesos)

Utr: supervisor
Rep: rptEstadoCambiosSituacionFinancieraC

Fecha y hora de Impresión | 15/ago./2024
11:22 a. m.

Concepto	2024	2023	Origen	Aplicación
ACTIVO	\$90,666,347.77	\$92,049,184.03	\$12,862,703.63	\$11,479,867.37
ACTIVO CIRCULANTE	\$44,895,209.05	\$41,354,036.81	\$1,853,381.04	\$5,394,553.28
EFFECTIVO Y EQUIVALENTES	\$36,730,111.57	\$38,583,492.61	\$1,853,381.04	
DERECHOS A RECIBIR EFFECTIVO O EQUIVALENTES	\$8,089,045.59	\$2,770,544.20		\$5,318,501.39
DERECHOS A RECIBIR BIENES O SERVICIOS	\$76,051.89	\$0.00		\$76,051.89
ACTIVO NO CIRCULANTE	\$45,771,138.72	\$50,695,147.22	\$11,009,322.59	\$6,085,314.09
INVERSIONES FINANCIERAS A LARGO PLAZO	\$1,289,224.53	\$1,023,279.62	\$9,734,055.09	
DERECHOS A RECIBIR EFFECTIVO O EQUIVALENTES A LARGO PLAZO	\$163,446.66	\$26,550.75		\$136,895.91
BIENES INMUEBLES, INFRAESTRUCTURA Y CONSTRUCCIONES EN PROCESO	\$38,016,129.28	\$38,016,129.28		\$4,977,305.32
BIENES MUEBLES	\$34,531,902.82	\$29,554,597.50		\$934,733.68
ACTIVOS INTANGIBLES	\$1,493,141.10	\$558,407.42		
DEPRECIACIÓN, DETERIORO Y AMORTIZACIÓN ACUMULADA DE BIENES	-\$29,803,951.05	-\$28,528,683.55	\$1,275,267.50	
ACTIVOS DIFERIDOS	\$81,245.38	\$44,866.20		\$36,379.18
PASIVO	\$4,723,064.92	\$16,977,545.51		\$12,254,480.59
PASIVO CIRCULANTE	\$4,723,064.92	\$16,867,675.30		\$12,144,610.38
CUENTAS POR PAGAR A CORTO PLAZO	\$4,723,064.92	\$16,867,675.30		\$12,144,610.38
PASIVO NO CIRCULANTE	\$0.00	\$109,870.21		\$109,870.21
PROVISIONES A LARGO PLAZO	\$0.00	\$109,870.21		\$109,870.21
HACIENDA PÚBLICA/ PATRIMONIO	\$85,943,282.85	\$75,071,638.52	\$12,225,705.02	\$1,354,060.69
HACIENDA PÚBLICA/PATRIMONIO CONTRIBUIDO	\$49,879,236.04	\$49,879,236.04		
APORTACIONES	\$49,879,236.04	\$49,879,236.04		
HACIENDA PÚBLICA /PATRIMONIO GENERADO	\$36,064,046.81	\$25,192,402.48	\$12,225,705.02	\$1,354,060.69
RESULTADOS DEL EJERCICIO (AHORRO/ DESAHORRO)	\$29,962,742.07	\$17,737,037.05	\$12,225,705.02	
RESULTADOS DE EJERCICIOS ANTERIORES	\$6,103,613.37	\$7,457,674.06		\$1,354,060.69
RECTIFICACIONES DE RESULTADOS DE EJERCICIOS ANTERIORES	-\$2,308.63	-\$2,308.63		
EXCESO O INSUFICIENCIA EN LA ACTUALIZACIÓN DE LA HACIENDA PÚBLICA/ PATRIMONIO	\$0.00	\$0.00		



Consejo Estatal Electoral y de Participación Ciudadana ESTADO DE SAN LUIS POTOSÍ

Estado de Cambios en la Situación Financiera

Del 01/ene./2024 Al 31/jul./2024

(Cifras en Pesos)

Usr: supervisor
Rep: rptEstadoCambiosSituacionFinancieraC

Fecha y 15/ago./2024

hora de Impresión 11:22 a. m.

Concepto	2024	2023	Origen	Aplicación
----------	------	------	--------	------------

"Bajo protesta de decir verdad declaramos que los Estados Financieros y sus notas, son razonablemente correctos y son responsabilidad del emisor".

Dra. Paloma Blanco López
Consejera Presidenta

Mtro. Mauro Eugenio Blanco Martínez
Secretario Ejecutivo

CP. Claudia Marcela Ledesma González
Dir. Ejecutiva de Administración y Finanzas