
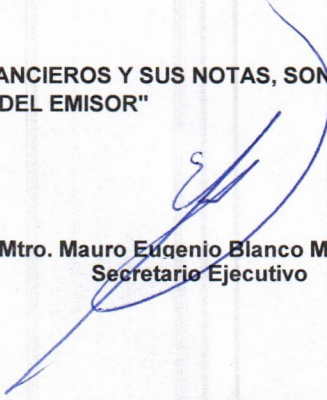


**CONSEJO ESTATAL ELECTORAL Y DE PARTICIPACION CIUDADANA  
ESTADO DE SAN LUIS POTOSI  
ESTADO DE FLUJOS DE EFECTIVO DEL 01/ENE/2024 AL 31/ENE/2024**

CONCEPTO	2024	2023
<b>FLUJOS DE EFECTIVO DE LAS ACTIVIDADES DE OPERACIÓN</b>		
<b>ORIGEN</b>	<b>\$119,320,959.59</b>	<b>\$15,420,824.29</b>
PRODUCTOS DE TIPO CORRIENTE	\$60,000.00	\$0.00
TRANSFERENCIAS, ASIGNACIONES, SUBSIDIOS Y OTRA AYUDAS	\$119,143,780.82	\$15,281,511.17
OTROS ORÍGENES DE OPERACIÓN	\$117,178.77	\$139,313.12
<b>APLICACIÓN</b>	<b>\$17,787,963.32</b>	<b>\$68,487.55</b>
SERVICIOS PERSONALES	\$4,062,448.95	\$0.00
MATERIALES Y SUMINISTRO	\$49,505.14	\$0.00
SERVICIOS GENERALES	\$918,047.22	\$0.00
TRANSFERENCIAS INTERNAS Y ASIGNACIONES AL SECTOR PÚBLICO	\$12,576,139.65	\$0.00
AYUDAS SOCIALES	\$0.00	\$0.00
ESTIMACIONES, DEPRECIACIONES, DETERIOROS, OBSOLESCENCIA	\$171,957.33	\$59,318.94
OTROS GASTOS	\$9,865.03	\$9,168.61
<b>FLUJOS NETOS DE EFECTIVO POR ACTIVIDADES DE OPERACIÓN</b>	<b>\$101,532,996.27</b>	<b>\$15,352,336.74</b>
<b>FLUJOS DE EFECTIVO DE LAS ACTIVIDADES DE INVERSIÓN</b>		
<b>ORIGEN</b>	<b>\$2,962,478.94</b>	<b>\$7,337,749.49</b>
BIENES MUEBLES E INMUEBLES, INFRAESTRUCTURA Y CONSTRUCCIONES EN PROCESO	\$0.00	\$0.00
BIENES MUEBLES	\$0.00	\$0.00
OTROS ORIGENES DE INVERSIÓN	\$2,962,478.94	\$7,337,749.49
<b>APLICACIÓN</b>	<b>\$108,698,884.48</b>	<b>\$21,645,738.36</b>
BIENES INMUEBLES, INFRAESTRUCTURA Y CONSTRUCCIONES EN PROCESO	\$0.00	\$0.00
BIENES MUEBLES	\$4,836,985.67	\$0.00
OTRAS APLICACIONES DE INVERSIÓN	103,861,898.81	21,645,738.36
<b>FLUJOS NETOS DE EFECTIVO POR ACTIVIDADES DE INVERSIÓN</b>	<b>-\$105,736,405.54</b>	<b>-\$14,307,988.87</b>
<b>FLUJO DE EFECTIVO DE LAS ACTIVIDADES DE FINANCIAMIENTO</b>		
<b>INCREMENTO/DISMINUCIÓN NETA EN EL EFECTIVO Y EQUIVALENTES AL</b>	<b>-\$4,203,409.27</b>	<b>\$1,044,347.87</b>
EFECTIVO Y EQUIVALENTES AL EFECTIVO AL INICIO DEL EJERCICIO	\$17,852,090.15	\$16,807,742.28
EFECTIVO Y EQUIVALENTES AL EFECTIVO AL FINAL DEL EJERCICIO	\$13,648,680.88	\$17,852,090.15
	\$4,203,409.27	-\$1,044,347.87

**" BAJO PROTESTA DE DECIR VERDAD DECLARAMOS QUE LOS ESTADOS FINANCIEROS Y SUS NOTAS, SON RAZONABLEMENTE CORRECTOS Y SON RESPONSABILIDAD DEL EMISOR"**

  
Dra. Paloma Blanco López  
Consejera Presidenta

  
Mtro. Mauro Eugenio Blanco Martínez  
Secretario Ejecutivo

  
CP. Claudia Martínez Ledesma González

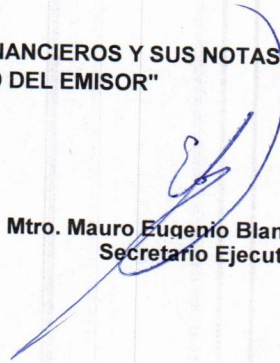
Dir. Ejecutiva de Administración y Finanzas

**CONSEJO ESTATAL ELECTORAL Y DE PARTICIPACION CIUDADANA  
ESTADO DE SAN LUIS POTOSI  
ESTADO DE FLUJOS DE EFECTIVO DEL 01/ENE/2024 AL 29/FEB/2024**

CONCEPTO	2024	2023
<b>FLUJOS DE EFECTIVO DE LAS ACTIVIDADES DE OPERACIÓN</b>		
<b>ORIGEN</b>		
PRODUCTOS DE TIPO CORRIENTE	<b>\$188,795,834.35</b>	<b>\$36,070,010.13</b>
TRANSFERENCIAS, ASIGNACIONES, SUBSIDIOS Y OTRA AYUDAS	\$120,000.00	\$0.00
OTROS ORÍGENES DE OPERACIÓN	\$188,287,567.45	\$35,785,225.66
<b>APLICACIÓN</b>		
SERVICIOS PERSONALES	\$388,266.90	\$284,784.47
MATERIALES Y SUMINISTRO	<b>\$58,392,887.21</b>	<b>\$29,868,035.92</b>
SERVICIOS GENERALES	\$12,828,403.57	\$6,580,020.38
TRANSFERENCIAS INTERNAS Y ASIGNACIONES AL SECTOR PÚBLICO	\$312,702.87	\$14,388.39
AYUDAS SOCIALES	\$12,496,760.19	\$467,042.70
ESTIMACIONES, DEPRECIACIONES, DETERIOROS, OBSOLESCENCIA	\$25,646,636.23	\$22,669,724.66
OTROS GASTOS	\$6,744,725.00	\$0.00
<b>FLUJOS NETOS DE EFECTIVO POR ACTIVIDADES DE OPERACIÓN</b>	<b>\$130,402,947.14</b>	<b>\$6,201,974.21</b>
<b>FLUJOS DE EFECTIVO DE LAS ACTIVIDADES DE INVERSIÓN</b>		
<b>ORIGEN</b>		
BIENES MUEBLES E INMUEBLES, INFRAESTRUCTURA Y CONSTRUCCIONES EN PROCESO	<b>\$13,239,417.97</b>	<b>\$22,462,582.57</b>
BIENES MUEBLES	\$0.00	\$0.00
OTROS ORIGENES DE INVERSIÓN	\$0.00	\$2,508,932.73
<b>APLICACIÓN</b>		
BIENES INMUEBLES, INFRAESTRUCTURA Y CONSTRUCCIONES EN PROCESO	\$13,239,417.97	\$19,953,649.84
BIENES MUEBLES	<b>\$75,005,018.85</b>	<b>\$18,301,184.22</b>
OTRAS APLICACIONES DE INVERSIÓN	\$0.00	\$0.00
	\$4,862,381.97	\$0.00
	\$70,142,636.88	18,301,184.22
<b>FLUJOS NETOS DE EFECTIVO POR ACTIVIDADES DE INVERSIÓN</b>	<b>-\$61,765,600.88</b>	<b>\$4,161,398.35</b>
<b>FLUJO DE EFECTIVO DE LAS ACTIVIDADES DE FINANCIAMIENTO</b>		
<b>INCREMENTO/DISMINUCIÓN NETA EN EL EFECTIVO Y EQUIVALENTES AL EFECTIVO Y EQUIVALENTES AL EFECTIVO AL INICIO DEL EJERCICIO</b>	<b>\$68,637,346.26</b>	<b>\$10,363,372.56</b>
EFFECTIVO Y EQUIVALENTES AL EFECTIVO AL FINAL DEL EJERCICIO	\$22,555,554.68	\$12,192,182.12
	\$91,192,901.14	\$22,555,554.68
	-\$68,637,346.46	-\$10,363,372.56

**" BAJO PROTESTA DE DECIR VERDAD DECLARAMOS QUE LOS ESTADOS FINANCIEROS Y SUS NOTAS, SON RAZONABLEMENTE CORRECTOS Y SON RESPONSABILIDAD DEL EMISOR"**

  
Dra. Paloma Blanco López  
Consejera Presidenta

  
Mtro. Mauro Eugenio Blanco Martínez  
Secretario Ejecutivo

  
CP. Claudia Marcela Ledesma González  
Dir. Ejecutiva de Administración y Finanzas


**CONSEJO ESTATAL ELECTORAL Y DE PARTICIPACION CIUDADANA  
ESTADO DE SAN LUIS POTOSI  
ESTADO DE FLUJOS DE EFECTIVO DEL 01/ENE/2024 AL 31/MARZO/2024**

CONCEPTO	2024	2023
<b>FLUJOS DE EFECTIVO DE LAS ACTIVIDADES DE OPERACIÓN</b>		
<b>ORIGEN</b>	<b>\$209,962,508.94</b>	<b>\$54,140,787.61</b>
PRODUCTOS DE TIPO CORRIENTE	\$180,000.00	\$0.00
TRANSFERENCIAS, ASIGNACIONES, SUBSIDIOS Y OTRA AYUDAS	\$208,994,083.42	\$53,677,837.99
OTROS ORÍGENES DE OPERACIÓN	\$788,425.52	\$462,949.62
<b>APLICACIÓN</b>	<b>\$91,940,193.32</b>	<b>\$44,220,545.41</b>
SERVICIOS PERSONALES	\$21,788,719.93	\$9,795,371.08
MATERIALES Y SUMINISTRO	\$1,317,579.20	\$188,849.82
SERVICIOS GENERALES	\$23,043,384.29	\$989,476.15
TRANSFERENCIAS INTERNAS Y ASIGNACIONES AL SECTOR PÚBLICO	\$38,500,289.88	\$33,100,831.33
AYUDAS SOCIALES	\$6,744,725.00	\$0.00
ESTIMACIONES, DEPRECIACIONES, DETERIOROS, OBSOLESCENCIA	\$515,858.15	\$118,564.15
OTROS GASTOS	\$29,636.87	\$27,452.88
<b>FLUJOS NETOS DE EFECTIVO POR ACTIVIDADES DE OPERACIÓN</b>	<b>\$118,022,315.62</b>	<b>\$9,920,242.20</b>
<b>FLUJOS DE EFECTIVO DE LAS ACTIVIDADES DE INVERSIÓN</b>		
<b>ORIGEN</b>	<b>\$13,461,804.16</b>	<b>\$15,112,618.84</b>
BIENES MUEBLES E INMUEBLES, INFRAESTRUCTURA Y CONSTRUCCIONES EN PROCESO	\$0.00	\$0.00
BIENES MUEBLES	\$0.00	\$0.00
OTROS ORIGENES DE INVERSIÓN	\$13,461,804.16	\$15,112,618.84
<b>APLICACIÓN</b>	<b>\$79,606,083.35</b>	<b>\$14,834,025.50</b>
BIENES INMUEBLES, INFRAESTRUCTURA Y CONSTRUCCIONES EN PROCESO	\$0.00	\$0.00
BIENES MUEBLES	\$5,934,815.70	\$0.00
OTRAS APLICACIONES DE INVERSIÓN	\$73,671,267.65	14,834,025.50
<b>FLUJOS NETOS DE EFECTIVO POR ACTIVIDADES DE INVERSIÓN</b>	<b>-\$66,144,279.19</b>	<b>\$278,593.34</b>
<b>FLUJO DE EFECTIVO DE LAS ACTIVIDADES DE FINANCIAMIENTO</b>		
<b>INCREMENTO/DISMINUCIÓN NETA EN EL EFECTIVO Y EQUIVALENTES AL EFECTIVO Y EQUIVALENTES AL EFECTIVO AL INICIO DEL EJERCICIO</b>	<b>\$51,878,036.43</b>	<b>\$10,198,835.54</b>
EFECTIVO Y EQUIVALENTES AL EFECTIVO AL INICIO DEL EJERCICIO	\$24,213,821.59	\$14,014,986.09
EFECTIVO Y EQUIVALENTES AL EFECTIVO AL FINAL DEL EJERCICIO	\$76,091,858.02	\$24,213,821.59
	-\$51,878,036.43	-\$10,198,835.50

**" BAJO PROTESTA DE DECIR VERDAD DECLARAMOS QUE LOS ESTADOS FINANCIEROS Y SUS NOTAS, SON RAZONABLEMENTE CORRECTOS Y SON RESPONSABILIDAD DEL EMISOR"**

  
Dra. Paloma Blanco López  
Consejera Presidenta

  
Mtro. Mauro Eugenio Blanco Martínez  
Secretario Ejecutivo

  
CP. Claudia Marcela Ledesma González  
Dir. Ejecutiva de Administración y Finanzas