



Consejo Estatal Electoral y de Participación Ciudadana
ESTADO DE SAN LUIS POTOSI

Estado Analítico del Activo

Del 01/ene./2023 al 31/ene./2023

(Cifras en Pesos)

Fecha y 08/mar./2023


hora de Impresión 04:29 p. m.

Usu: Lorena


Rep: rptEstadoAnaliticoDeActivosYPasivos_R

Concepto	Saldo Inicial	Cargos del periodo	Abonos del periodo	Saldo Final	Variación del Periodo
ACTIVO	\$79,310,910.14	\$352,111,750.83	\$343,995,339.27	\$87,427,321.70	\$8,116,411.56
ACTIVO CIRCULANTE	\$25,570,007.50	\$352,065,135.62	\$343,936,020.33	\$33,699,122.79	\$8,129,115.29
EFFECTIVO Y EQUIVALENTES	\$13,411,524.60	\$333,695,777.30	\$329,255,211.75	\$17,852,090.15	\$4,440,565.55
DERECHOS A RECIBIR EFECTIVO O EQUIVALENTES	\$12,158,482.90	\$18,369,358.32	\$14,680,808.58	\$15,847,032.64	\$3,688,549.74
ACTIVO NO CIRCULANTE	\$53,740,902.64	\$46,615.21	\$59,318.94	\$53,728,198.91	-\$12,703.73
INVERSIONES FINANCIERAS A LARGO PLAZO	\$13,526,691.89	\$46,615.21	\$0.00	\$13,573,307.10	\$46,615.21
DERECHOS A RECIBIR EFECTIVO O EQUIVALENTES A LARGO PLAZO	\$198,867.07	\$0.00	\$0.00	\$198,867.07	\$0.00
BIENES INMUEBLES, INFRAESTRUCTURA Y CONSTRUCCIONES EN PROCESO	\$38,016,129.28	\$0.00	\$0.00	\$38,016,129.28	\$0.00
BIENES MUEBLES	\$29,580,786.08	\$0.00	\$0.00	\$29,580,786.08	\$0.00
ACTIVOS INTANGIBLES	\$558,407.42	\$0.00	\$0.00	\$558,407.42	\$0.00
DEPRECIACIÓN, DETERIORO Y AMORTIZACIÓN ACUMULADA DE BIENES	-\$28,139,979.10	\$0.00	\$59,318.94	-\$28,199,298.04	-\$59,318.94


"Bajo protesta de decir verdad declaramos que los Estados Financieros y sus notas, son razonablemente correctos y son responsabilidad del emisor".


Dra. Paloma Blanco López

Consejera Presidenta


CP. Claudia Marcela Ledesma González

Dir. Ejecutiva de Administración y Finanzas


Lic. Roble Ruth Alejandro Torres

Secretaria Ejecutiva



Consejo Estatal Electoral y de Participación Ciudadana ESTADO DE SAN LUIS POTOSÍ

Estado Analítico del Activo

Del 01/feb./2023 al 28/feb./2023

(Cifras en Pesos)

Fecha y 31/mar./2023


hora de Impresión 02:43 p. m.

Usu: SUPERVISOR


Rep: rptEstadoAnaliticoDeActivosYPasivos_R

Concepto	Saldo Inicial	Cargos del periodo	Abonos del periodo	Saldo Final	Variación del Periodo
ACTIVO	\$87,427,321.70	\$352,246,957.55	\$362,195,982.18	\$77,478,297.07	-\$9,949,024.63
ACTIVO CIRCULANTE	\$33,699,122.79	\$352,138,965.00	\$362,111,343.67	\$23,726,744.12	-\$9,972,378.67
EFFECTIVO Y EQUIVALENTES	\$17,852,090.15	\$331,410,246.52	\$326,706,781.99	\$22,555,554.68	\$4,703,464.53
DERECHOS A RECIBIR EFFECTIVO O EQUIVALENTES	\$15,847,032.64	\$20,728,718.48	\$35,404,561.68	\$1,171,189.44	-\$14,675,843.20
ACTIVO NO CIRCULANTE	\$53,728,198.91	\$107,992.55	\$84,638.51	\$53,751,552.95	\$23,354.04
INVERSIONES FINANCIERAS A LARGO PLAZO	\$13,573,307.10	\$82,599.25	\$0.00	\$13,655,906.35	\$82,599.25
DERECHOS A RECIBIR EFFECTIVO O EQUIVALENTES A LARGO PLAZO	\$198,867.07	\$0.00	\$0.00	\$198,867.07	\$0.00
BIENES INMUEBLES, INFRAESTRUCTURA Y CONSTRUCCIONES EN PROCESO	\$38,016,129.28	\$0.00	\$0.00	\$38,016,129.28	\$0.00
BIENES MUEBLES	\$29,580,786.08	\$0.00	\$25,396.30	\$29,555,389.78	-\$25,396.30
ACTIVOS INTANGIBLES	\$558,407.42	\$0.00	\$0.00	\$558,407.42	\$0.00
DEPRECIACIÓN, DETERIORO Y AMORTIZACIÓN ACUMULADA DE BIENES	-\$28,199,298.04	\$25,393.30	\$59,242.21	-\$28,233,146.95	-\$33,848.91

"Bajo protesta de decir verdad declaramos que los Estados Financieros y sus notas, son razonablemente correctos y son responsabilidad del emisor".


Dra. Paloma Blanco López

Consejera Presidenta


CP. Claudia Marcela Ledesma González

Dir. Ejecutiva de Administración y Finanzas


Lic. Roble Ruth Alejandro Torres

Secretaria Ejecutiva



Consejo Estatal Electoral y de Participación Ciudadana ESTADO DE SAN LUIS POTOSI

Estado Analítico del Activo

Del 01/ene./2023 al 31/mar./2023

(Cifras en Pesos)

Fecha y | 28/abr./2023


hora de Impresión | 08:56 a. m.

Usu: supervisor


Rep: rptEstadoAnaliticoDeActivosYPasivos_R

Concepto	Saldo Inicial	Cargos del periodo	Abonos del periodo	Saldo Final	Variación del Periodo
ACTIVO	\$79,310,910.14	\$1,241,301,044.81	\$1,229,960,766.88	\$90,651,188.07	\$11,340,277.93
ACTIVO CIRCULANTE	\$25,570,007.50	\$1,240,965,083.26	\$1,229,596,447.73	\$36,938,643.03	\$11,368,635.53
EFFECTIVO Y EQUIVALENTES	\$13,411,524.60	\$1,183,622,295.14	\$1,172,819,998.15	\$24,213,821.59	\$10,802,296.99
DERECHOS A RECIBIR EFECTIVO O EQUIVALENTES	\$12,158,482.90	\$57,342,788.12	\$56,776,449.58	\$12,724,821.44	\$566,338.54
ACTIVO NO CIRCULANTE	\$53,740,902.64	\$335,961.55	\$364,319.15	\$53,712,545.04	-\$28,357.60
INVERSIONES FINANCIERAS A LARGO PLAZO	\$13,526,691.89	\$178,510.38	\$0.00	\$13,705,202.27	\$178,510.38
DERECHOS A RECIBIR EFECTIVO O EQUIVALENTES A LARGO PLAZO	\$198,867.07	\$38,852.52	\$211,168.84	\$26,550.75	-\$172,316.32
BIENES INMUEBLES, INFRAESTRUCTURA Y CONSTRUCCIONES EN PROCESO	\$38,016,129.28	\$0.00	\$0.00	\$38,016,129.28	\$0.00
BIENES MUEBLES	\$29,580,786.08	\$0.00	\$25,396.30	\$29,555,389.78	-\$25,396.30
ACTIVOS INTANGIBLES	\$558,407.42	\$0.00	\$0.00	\$558,407.42	\$0.00
DEPRECIACIÓN, DETERIORO Y AMORTIZACIÓN ACUMULADA DE BIENES	-\$28,139,979.10	\$25,393.30	\$118,561.15	-\$28,233,146.95	-\$93,167.85
ACTIVOS DIFERIDOS	\$0.00	\$93,205.35	\$9,192.86	\$84,012.49	\$84,012.49

"Bajo protesta de decir verdad declaramos que los Estados Financieros y sus notas, son razonablemente correctos y son responsabilidad del emisor".


Dra. Paloma Blanco López

Consejera Presidenta


CP. Cláudia Marcela Ledesma González

Dir. Ejecutiva de Administración y Finanzas


Lic. Roble Ruth Alejandro Torres

Secretaria Ejecutiva



Consejo Estatal Electoral y de Participación Ciudadana ESTADO DE SAN LUIS POTOSÍ

Estado Analítico del Activo

Del 01/ene./2023 al 30/abr./2023

Usr: supervisor
Rep: rptEstadoAnaliticoDeActivosYPasivos_R

Fecha y hora de Impresión
17/may./2023
11:34 a. m.

Concepto	Saldo Inicial	Cargos del periodo	Abonos del periodo	Saldo Final	Variación del Periodo
ACTIVO	\$79,310,910.14	\$1,678,999,850.61	\$1,672,714,870.13	\$85,595,890.62	\$6,284,980.48
ACTIVO CIRCULANTE	\$25,570,007.50	\$1,678,574,749.09	\$1,672,222,881.77	\$31,921,874.82	\$6,351,867.32
EFEKTIVO Y EQUIVALENTES	\$13,411,524.60	\$1,602,826,539.97	\$1,586,170,729.42	\$30,067,335.15	\$16,655,810.55
DERECHOS A RECIBIR EFECTIVO O EQUIVALENTES	\$12,158,482.90	\$75,748,209.12	\$86,052,152.35	\$1,854,539.67	-\$10,303,943.23
ACTIVO NO CIRCULANTE	\$53,740,902.64	\$425,101.52	\$491,988.36	\$53,674,015.80	-\$66,886.84
INVERSIONES FINANCIERAS A LARGO PLAZO	\$13,526,691.89	\$267,650.35	\$8.31	\$13,794,333.93	\$267,642.04
DERECHOS A RECIBIR EFECTIVO O EQUIVALENTES A LARGO PLAZO	\$198,867.07	\$38,852.52	\$211,168.84	\$26,550.75	-\$172,316.32
BIENES INMUEBLES, INFRAESTRUCTURA Y CONSTRUCCIONES EN PROCESO	\$38,016,129.28	\$0.00	\$0.00	\$38,016,129.28	\$0.00
BIENES MUEBLES	\$29,580,786.08	\$0.00	\$25,396.30	\$29,555,389.78	-\$25,396.30
ACTIVOS INTANGIBLES	\$558,407.42	\$0.00	\$0.00	\$558,407.42	\$0.00
DEPRECIACION, DETERIORO Y AMORTIZACION ACUMULADA DE BIENES	-\$28,139,979.10	\$25,393.30	\$237,029.19	-\$28,351,614.99	-\$211,635.89
ACTIVOS DIFERIDOS	\$0.00	\$93,205.35	\$18,385.72	\$74,819.63	\$74,819.63

"Bajo protesta de decir verdad declaramos que los Estados Financieros y sus notas, son razonablemente correctos y son responsabilidad del emisor".

Dra. Paloma Blanco López

Consejera Presidenta

CP. Gladys Marcela Ledesma González

Dir. Ejecutiva de Administración y Finanzas

Lic. Roble Ruth Alejandro Torres

Secretaria Ejecutiva



Consejo Estatal Electoral y de Participación Ciudadana

ESTADO DE SAN LUIS POTOSÍ

Estado Analítico del Activo

Del 01/ene./2023 al 31/may./2023

Usr: supervisor
Rep: rptEstadoAnaliticoDeActivosYPasivos_R

Fecha y hora de Impresión | 03/jul./2023 | 05:01 p. m.

Concepto	Saldo Inicial	Cargos del periodo	Abonos del periodo	Saldo Final	Variación del Periodo
ACTIVO	\$79,310,910.14	\$2,384,887,509.77	\$2,368,120,400.17	\$96,078,019.74	\$16,767,109.60
ACTIVO CIRCULANTE	\$25,570,007.50	\$2,387,343,549.26	\$2,367,559,781.34	\$45,353,775.42	\$19,783,767.92
EFFECTIVO Y EQUIVALENTES	\$13,411,524.60	\$2,282,697,492.77	\$2,282,593,296.56	\$43,515,720.81	\$30,104,196.21
DERECHOS A RECIBIR EFECTIVO O EQUIVALENTES	\$12,158,482.90	\$94,646,056.49	\$104,966,484.78	\$1,838,054.61	-\$10,320,428.29
DERECHOS A RECIBIR BIENES O SERVICIOS	\$0.00	\$0.00	\$0.00	\$0.00	\$0.00
INVENTARIOS	\$0.00	\$0.00	\$0.00	\$0.00	\$0.00
ALMACENES	\$0.00	\$0.00	\$0.00	\$0.00	\$0.00
ESTIMACION POR PERDIDA O DETERIORO DE ACTIVOS CIRCULANTES	\$0.00	\$0.00	\$0.00	\$0.00	\$0.00
OTROS ACTIVOS CIRCULANTES	\$0.00	\$0.00	\$0.00	\$0.00	\$0.00
ACTIVO NO CIRCULANTE	\$53,740,902.64	-\$2,456,039.49	\$560,618.83	\$50,724,244.32	-\$3,016,658.32
INVERSIONES FINANCIERAS A LARGO PLAZO	\$13,526,691.89	-\$2,613,490.66	\$19.91	\$10,913,181.32	-\$2,613,510.57
DERECHOS A RECIBIR EFECTIVO O EQUIVALENTES A LARGO PLAZO	\$198,867.07	\$38,852.52	\$211,168.84	\$26,550.75	-\$172,316.32
BIENES INMUEBLES, INFRAESTRUCTURA Y CONSTRUCCIONES EN PROCESO	\$38,016,129.28	\$0.00	\$0.00	\$38,016,129.28	\$0.00
BIENES MUEBLES	\$29,580,786.08	\$0.00	\$25,396.30	\$29,555,389.78	-\$25,396.30
ACTIVOS INTANGIBLES	\$558,407.42	\$0.00	\$0.00	\$558,407.42	\$0.00
DEPRECIACIÓN, DETERIORO Y AMORTIZACIÓN ACUMULADA DE BIENES	-\$28,139,979.10	\$25,393.30	\$296,199.85	-\$28,410,785.65	-\$270,806.55
ACTIVOS DIFERIDOS	\$0.00	\$93,205.35	\$27,833.93	\$65,371.42	\$65,371.42
ESTIMACIÓN POR PERDIDA O DETERIORO DE ACTIVOS NO CIRCULANTES	\$0.00	\$0.00	\$0.00	\$0.00	\$0.00
OTROS ACTIVOS NO CIRCULANTES	\$0.00	\$0.00	\$0.00	\$0.00	\$0.00

"Bajo protesta de decir verdad declaramos que los Estados Financieros y sus notas, son razonablemente correctos y son responsabilidad del emisor".

Dra. Paloma Blanco López

Consejera Presidenta

C.P. Claudia Marcela Ledesma González

Dir. Ejecutiva de Administración y Finanzas

Lic. Roble Ruth Alejandro Torres

Secretaría Ejecutiva



Consejo Estatal Electoral y de Participación Ciudadana
ESTADO DE SAN LUIS POTOSÍ

Estado Analítico del Activo
 Del 01/ene./2023 al 30/jun./2023

Usu: supervisor
 Rep: rptEstadoAnalíticoDeActivosYPasivos_R

Fecha y hora de Impresión | 24/jul./2023 | 09:48 a. m.

Concepto	Saldo Inicial	Cargos del periodo	Abonos del periodo	Saldo Final	Variación del Periodo
ACTIVO	\$79,310,910.14	\$3,252,396,528.16	\$3,230,705,660.33	\$101,001,777.97	\$21,690,867.83
ACTIVO CIRCULANTE	\$25,670,007.50	\$3,254,781,601.19	\$3,230,076,192.81	\$50,276,415.88	\$24,706,408.38
EFFECTIVO Y EQUIVALENTES	\$13,411,524.80	\$3,141,825,588.69	\$3,107,041,461.56	\$47,995,651.73	\$34,584,127.13
DERECHOS A RECIBIR EFECTIVO O EQUIVALENTES	\$12,158,482.90	\$113,156,012.50	\$123,033,731.25	\$2,280,764.15	-\$9,877,718.75
ACTIVO NO CIRCULANTE	\$53,740,902.64	-\$2,385,073.03	\$630,467.52	\$50,725,362.09	-\$3,015,540.55
INVERSIONES FINANCIERAS A LARGO PLAZO	\$13,526,691.89	-\$2,542,524.20	\$19.91	\$10,984,147.78	-\$2,542,544.11
DERECHOS A RECIBIR EFECTIVO O EQUIVALENTES A LARGO PLAZO	\$198,867.07	\$38,852.52	\$211,168.84	\$28,550.75	-\$172,316.32
BIENES INMUEBLES, INFRAESTRUCTURA Y CONSTRUCCIONES EN PROCESO	\$38,016,129.28	\$0.00	\$0.00	\$38,016,129.28	\$0.00
BIENES MUEBLES	\$29,580,786.08	\$0.00	\$25,396.30	\$29,555,389.78	-\$25,396.30
ACTIVOS INTANGIBLES	\$558,407.42	\$0.00	\$0.00	\$558,407.42	\$0.00
DEPRECIACIÓN, DETERIORO Y AMORTIZACIÓN ACUMULADA DE BIENES	-\$28,139,979.10	\$25,393.30	\$355,370.51	-\$28,469,956.31	-\$329,977.21
ACTIVOS DIFERIDOS	\$0.00	\$93,205.35	\$38,511.96	\$54,693.39	\$54,693.39

"Bajo protesta de decir verdad declaramos que los Estados Financieros y sus notas, son razonablemente correctos y son responsabilidad del emisor".


Dra. Paloma Blanco López
 Consejera Presidenta

CP. Claudia Marcela Ledesma González
 Dir. Ejecutiva de Administración y Finanzas

Consejo Estatal Electoral v de Participación Ciudadana
ESTADO DE SAN LUIS POTOSI
 Estado Analítico del Activo
 Del 01/ene./2023 al 31/jul./2023

Concepto	Saldo Inicial	Cargos del periodo	Abonos del periodo	Saldo Final	Variación del Periodo
ACTIVO	\$79,310,910.14	\$4,225,596,273.06	\$4,212,857,999.17	\$92,049,184.03	\$12,738,273.89
ACTIVO CIRCULANTE	\$25,570,007.50	\$4,227,941,768.26	\$4,212,157,738.95	\$41,354,036.81	\$15,784,029.31
EFFECTIVO Y EQUIVALENTES	\$13,411,524.60	\$4,095,549,031.22	\$4,070,377,063.21	\$38,583,492.61	\$25,171,968.01
DERECHOS A RECIBIR EFECTIVO O EQUIVALENTES	\$12,158,482.90	\$132,392,737.04	\$141,780,675.74	\$2,770,544.20	-\$9,387,938.70
DERECHOS A RECIBIR BIENES O SERVICIOS	\$0.00	\$0.00	\$0.00	\$0.00	\$0.00
INVENTARIOS	\$0.00	\$0.00	\$0.00	\$0.00	\$0.00
ALMACENES	\$0.00	\$0.00	\$0.00	\$0.00	\$0.00
ESTIMACIÓN POR PERDIDA O DETERIORO DE ACTIVOS CIRCULANTES	\$0.00	\$0.00	\$0.00	\$0.00	\$0.00
OTROS ACTIVOS CIRCULANTES	\$0.00	\$0.00	\$0.00	\$0.00	\$0.00
ACTIVO NO CIRCULANTE	\$53,740,902.64	-\$2,345,495.20	\$700,260.22	\$50,895,147.22	-\$3,045,755.42
INVERSIONES FINANCIERAS A LARGO PLAZO	\$13,526,691.89	-\$2,503,382.00	\$30.27	\$11,023,279.62	-\$2,503,412.27
DERECHOS A RECIBIR EFECTIVO O EQUIVALENTES A LARGO PLAZO	\$198,867.07	\$38,852.52	\$211,168.84	\$26,550.75	-\$172,316.32
BIENES INMUEBLES, INFRAESTRUCTURA Y CONSTRUCCIONES EN PROCESO	\$38,016,129.28	\$0.00	\$0.00	\$38,016,129.28	\$0.00
BIENES MUEBLES	\$29,580,786.08	\$0.00	\$26,188.58	\$29,554,597.50	-\$26,188.58
ACTIVOS INTANGIBLES	\$558,407.42	\$0.00	\$0.00	\$558,407.42	\$0.00
DEPRECIACIÓN, DETERIORO Y AMORTIZACIÓN ACUMULADA DE BIENES	-\$28,139,979.10	\$25,828.93	\$414,533.38	-\$28,528,683.55	-\$388,704.45
ACTIVOS DIFERIDOS	\$0.00	\$93,205.35	\$48,339.15	\$44,866.20	\$44,866.20
ESTIMACIÓN POR PERDIDA O DETERIORO DE ACTIVOS NO CIRCULANTES	\$0.00	\$0.00	\$0.00	\$0.00	\$0.00
OTROS ACTIVOS NO CIRCULANTES	\$0.00	\$0.00	\$0.00	\$0.00	\$0.00

"Bajo protesta de decir verdad declaramos que los Estados Financieros y sus notas, son razonablemente correctos y son responsabilidad del emisor".


 Dra. Paloma Blanco López
 Consejera Presidenta


 Mtro. Mauro Eugenio Blanco Martínez
 Secretario Ejecutivo


 CP. Claudia Marcela Ledesma González
 Dir. Ejecutiva de Administración y Finanzas



Consejo Estatal Electoral y de Participación Ciudadana

ESTADO DE SAN LUIS POTOSÍ

Estado Analítico del Activo

Del 01/ene./2023 al 31/ago./2023

Usr: supervisor

Rep: rptEstadoAnaliticoDeActivosYPasivos_R

Fecha y hora de Impresión: 27/sep/2023 01:52 p. m.

(Cifras en Pesos)

Concepto	Saldo Inicial	Cargos del periodo	Abonos del periodo	Saldo Final	Variación del Periodo
ACTIVO	\$79,310,910.14	\$4,959,209,423.33	\$4,938,768,220.27	\$99,752,113.20	\$20,441,203.06
ACTIVO CIRCULANTE	\$25,570,007.50	\$4,961,482,635.70	\$4,937,998,979.91	\$49,053,663.29	\$23,483,655.79
EFFECTIVO Y EQUIVALENTES	\$13,411,524.60	\$4,801,279,172.65	\$4,780,415,736.49	\$34,274,960.76	\$20,863,436.16
DERECHOS A RECIBIR EFFECTIVO O EQUIVALENTES	\$12,158,482.90	\$160,203,463.05	\$157,583,243.42	\$14,778,702.53	\$2,620,219.63
ACTIVO NO CIRCULANTE	\$53,740,902.64	-\$2,273,212.37	\$769,240.36	\$50,698,449.91	-\$3,042,452.73
INVERSIONES FINANCIERAS A LARGO PLAZO	\$13,526,691.89	-\$2,431,099.17	\$30.27	\$11,095,562.45	-\$2,431,129.44
DERECHOS A RECIBIR EFFECTIVO O EQUIVALENTES A LARGO PLAZO	\$198,867.07	\$38,852.52	\$211,168.84	\$26,550.75	-\$172,316.32
BIENES INMUEBLES, INFRAESTRUCTURA Y CONSTRUCCIONES EN PROCESO	\$38,016,129.28	\$0.00	\$0.00	\$38,016,129.28	\$0.00
BIENES MUEBLES	\$29,580,786.08	\$0.00	\$26,188.58	\$29,554,597.50	-\$26,188.58
ACTIVOS INTANGIBLES	\$558,407.42	\$0.00	\$0.00	\$558,407.42	\$0.00
DEPRECIACIÓN, DETERIORO Y AMORTIZACIÓN ACUMULADA DE BIENES	-\$28,139,979.10	\$25,828.93	\$473,686.33	-\$28,587,836.50	-\$447,857.40
ACTIVOS DIFERIDOS	\$0.00	\$93,205.35	\$58,166.34	\$35,039.01	\$35,039.01

"Bajo protesta de decir verdad declaramos que los Estados Financieros y sus notas, son razonablemente correctos y son responsabilidad del emisor".

Dra. Paloma Blanco López

Consejera Presidenta

CP Claudia Marcela Ledesma Genzález

Dir. Ejecutiva de Administración y Finanzas

Mtro. Mauro Eugenio Blanco Martínez

Secretario Ejecutivo



Consejo Estatal Electoral y de Participación Ciudadana
ESTADO DE SAN LUIS POTOSÍ

Estado Analítico del Activo
 Del 01/ene./2023 al 30/sep./2023
 (Cifras en Pesos)

Ue: SUPERVISOR
 Rpt: rptEstadoAnaliticoDeActivosYPasivos_R

Fecha y Hora de Impresión | 16/oct./2023 | 04:07 p. m.

Concepto	Saldo Inicial	Cargos del periodo	Abonos del periodo	Saldo Final	Variación del Periodo
ACTIVO	\$79,310,910.14	\$5,395,354,711.78	\$5,367,327,120.36	\$107,338,501.56	\$28,027,591.42
ACTIVO CIRCULANTE	\$25,670,007.60	\$5,396,775,829.54	\$5,366,483,429.94	\$5,662,407.10	\$30,292,399.60
EFFECTIVO Y EQUIVALENTES	\$13,411,524.60	\$5,207,624,672.54	\$5,180,879,541.20	\$40,356,655.94	\$26,945,131.34
DERECHOS A RECIBIR EFECTIVO O EQUIVALENTES	\$12,158,482.90	\$188,857,912.04	\$185,550,946.01	\$15,465,448.93	\$3,306,966.03
DERECHOS A RECIBIR BIENES O SERVICIOS	\$0.00	\$93,244.96	\$52,942.73	\$40,302.23	\$40,302.23
ACTIVO NO CIRCULANTE	\$53,740,902.64	-\$1,421,117.76	\$843,890.42	\$51,476,094.46	-\$2,264,808.18
INVERSIONES FINANCIERAS A LARGO PLAZO	\$13,526,591.89	-\$2,362,495.03	\$30.27	\$11,134,166.59	-\$2,392,325.30
DERECHOS A RECIBIR EFECTIVO O EQUIVALENTES A LARGO PLAZO	\$198,867.07	\$44,602.52	\$216,918.84	\$28,550.75	-\$172,316.32
BIENES INMUEBLES, INFRAESTRUCTURA Y CONSTRUCCIONES EN PROCESO	\$38,016,129.28	\$0.00	\$0.00	\$38,016,129.28	\$0.00
BIENES MUEBLES	\$28,580,786.08	\$214,738.77	\$26,188.58	\$29,769,337.27	\$185,551.19
ACTIVOS INTANGIBLES	\$565,407.42	\$593,000.70	\$0.00	\$1,151,408.12	\$593,000.70
DEPRECIACIÓN, DETERIORO Y AMORTIZACIÓN ACUMULADA DE BIENES	-\$28,139,979.10	\$35,828.93	\$532,824.80	-\$28,646,974.97	-\$506,995.67
ACTIVOS DIFERIDOS	\$0.00	\$93,205.35	\$67,727.93	\$25,477.42	\$25,477.42

"Bajo protesta de decir verdad declaramos que los Estados Financieros y sus notas, son razonablemente correctos y son responsabilidad del emisor".

Dra. Patricia Blanco López

Consejera Presidenta

CP. Claudia Marcela Ledesma González

Dir. Ejecutiva de Administración y Finanzas

Mtro. Mauro Eugenio Blasco Martínez

Secretario Ejecutivo



Consejo Estatal Electoral y de Participación Ciudadana ESTADO DE SAN LUIS POTOSÍ

Estado Analítico del Activo

Del 01/ene./2023 al 31/oct./2023

Usr: supervisor
Rep: rptEstadoAnaliticoDeActivosYPasivos_R

Fecha y hora de Impresión | 28/nov./2023 | 04:16 p. m.

Concepto	Saldo Inicial	Cargos del periodo	Abonos del periodo	Saldo Final	Variación del Periodo
ACTIVO	\$79,310,910.14	\$5,861,279,214.87	\$5,845,567,635.08	\$95,022,489.93	\$15,711,579.79
ACTIVO CIRCULANTE	\$25,570,007.50	\$5,861,224,056.84	\$5,844,615,432.36	\$42,178,631.98	\$16,608,624.48
EFFECTIVO Y EQUIVALENTES	\$13,411,524.60	\$5,653,501,087.92	\$5,627,616,240.36	\$39,296,372.16	\$25,884,847.56
DERECHOS A RECIBIR EFECTIVO O EQUIVALENTES	\$12,158,482.90	\$207,571,397.40	\$216,876,309.77	\$2,853,570.53	-\$9,304,912.37
DERECHOS A RECIBIR BIENES O SERVICIOS	\$0.00	\$151,571.52	\$122,882.23	\$28,689.29	\$28,689.29
ACTIVO NO CIRCULANTE	\$53,740,902.64	\$55,158.03	\$952,202.72	\$52,843,857.95	-\$897,044.69
INVERSIONES FINANCIERAS A LARGO PLAZO	\$13,526,691.89	-\$2,352,191.87	\$30.27	\$11,174,469.75	-\$2,352,222.14
DERECHOS A RECIBIR EFECTIVO O EQUIVALENTES A LARGO PLAZO	\$198,867.07	\$44,602.52	\$216,918.84	\$26,550.75	-\$172,316.32
BIENES INMUEBLES, INFRAESTRUCTURA Y CONSTRUCCIONES EN PROCESO	\$38,016,129.28	\$0.00	\$0.00	\$38,016,129.28	\$0.00
BIENES MUEBLES	\$29,580,786.08	\$1,631,474.74	\$45,427.24	\$31,166,833.58	\$1,586,047.50
ACTIVOS INTANGIBLES	\$558,407.42	\$593,000.70	\$0.00	\$1,151,408.12	\$593,000.70
DEPRECIACIÓN, DETERIORO Y AMORTIZACIÓN ACUMULADA DE BIENES	-\$28,139,979.10	\$45,066.59	\$612,271.25	-\$28,707,183.76	-\$567,204.66
ACTIVOS DIFERIDOS	\$0.00	\$93,205.35	\$77,555.12	\$15,650.23	\$15,650.23

"Bajo protesta de decir verdad declaramos que los Estados Financieros y sus notas, son razonablemente correctos y son responsabilidad del emisor".

Dra. Paloma Blanco Lopez

Consejera Presidenta

CP. Claudia Marcela Ledesma González

Dir. Ejecutiva de Administración y Finanzas

Mtro. Mauro Eugenio Blanco Martínez

Secretario Ejecutivo



Consejo Estatal Electoral y de Participación Ciudadana ESTADO DE SAN LUIS POTOSÍ

Estado Analítico del Activo
Del 01/ene./2023 al 30/nov./2023

Fecha y hora de Impresión | 29/dic./2023
07:39 p. m.

Usr: SUPERVISOR
Rep: rptEstadoAnaliticoDeActivosYPasivos_R

Concepto	Saldo Inicial	Cargos del periodo	Abonos del periodo	Saldo Final	Variación del Periodo
ACTIVO	\$79,310,910.14	\$6,425,469,558.43	\$6,394,631,183.79	\$110,149,284.78	\$30,838,374.64
ACTIVO CIRCULANTE	\$25,570,007.50	\$6,425,322,284.61	\$6,393,550,625.72	\$57,341,666.39	\$31,771,658.89
EFFECTIVO Y EQUIVALENTES	\$13,411,524.60	\$6,181,031,707.14	\$6,158,483,980.16	\$35,959,251.58	\$22,547,726.98
DERECHOS A RECIBIR EFECTIVO O EQUIVALENTES	\$12,158,482.90	\$244,080,530.31	\$234,899,462.63	\$21,339,550.58	\$9,181,067.68
DERECHOS A RECIBIR BIENES O SERVICIOS	\$0.00	\$210,047.16	\$167,182.93	\$42,864.23	\$42,864.23
ACTIVO NO CIRCULANTE	\$53,740,902.64	\$147,273.82	\$1,080,558.07	\$52,807,618.39	-\$933,284.25
INVERSIONES FINANCIERAS A LARGO PLAZO	\$13,526,691.89	-\$2,277,722.37	\$30.27	\$11,248,939.25	-\$2,277,752.64
DERECHOS A RECIBIR EFECTIVO O EQUIVALENTES A LARGO PLAZO	\$198,867.07	\$44,602.52	\$216,918.84	\$26,550.75	-\$172,316.32
BIENES INMUEBLES, INFRAESTRUCTURA Y CONSTRUCCIONES EN PROCESO	\$38,016,129.28	\$0.00	\$0.00	\$38,016,129.28	\$0.00
BIENES MUEBLES	\$29,580,786.08	\$1,639,841.03	\$45,427.24	\$31,175,199.87	\$1,594,413.79
ACTIVOS INTANGIBLES	\$558,407.42	\$602,280.70	\$0.00	\$1,160,688.12	\$602,280.70
DEPRECIACIÓN, DETERIORO Y AMORTIZACIÓN ACUMULADA DE BIENES	-\$28,139,979.10	\$45,066.59	\$731,065.01	-\$28,825,977.52	-\$685,998.42
ACTIVOS DIFERIDOS	\$0.00	\$93,205.35	\$87,116.71	\$6,088.64	\$6,088.64

"Bajo protesta de decir verdad declaramos que los Estados Financieros y sus notas, son razonablemente correctos y son responsabilidad del emisor".

Dra. Paloma Blanco López

Consejera Presidenta

CP. Claudia Marcela Ledesma González

Dir. Ejecutiva de Administración y Finanzas

Mtro. Mauro Eugenio Blanco Martínez

Secretario Ejecutivo



Consejo Estatal Electoral y de Participación Ciudadana

ESTADO DE SAN LUIS POTOSÍ

Estado Analítico del Activo
Del 01/ene./2023 al 31/dic./2023

Fecha y hora de Impresión
28/feb./2024 02:44 p. m.

Usr: SUPERVISOR
Rep: rptEstadoAnaliticoDeActivosYPasivos_R

(Cifras en Pesos)

Concepto	Saldo Inicial	Cargos del periodo	Abonos del periodo	Saldo Final	Variación del Periodo
ACTIVO	\$79,310,910.10	\$6,706,305,422.29	\$6,699,962,210.99	\$85,654,121.40	\$6,343,211.30
ACTIVO CIRCULANTE	\$25,570,007.46	\$6,702,169,899.84	\$6,698,548,354.95	\$29,191,552.35	\$3,621,544.89
EFFECTIVO Y EQUIVALENTES	\$13,411,524.56	\$6,457,426,153.47	\$6,444,703,962.13	\$26,133,695.90	\$12,722,171.34
DERECHOS A RECIBIR EFECTIVO O EQUIVALENTES	\$12,158,482.90	\$244,475,233.57	\$253,622,490.56	\$3,011,225.91	-\$9,147,256.99
DERECHOS A RECIBIR BIENES O SERVICIOS	\$0.00	\$268,512.80	\$221,882.26	\$46,630.54	\$46,630.54
ACTIVO NO CIRCULANTE	\$53,740,902.64	\$4,135,522.45	\$1,413,856.04	\$56,462,569.05	\$2,721,666.41
INVERSIONES FINANCIERAS A LARGO PLAZO	\$13,526,691.89	-\$2,239,170.64	\$30.27	\$11,287,490.98	-\$2,239,200.91
DERECHOS A RECIBIR EFECTIVO O EQUIVALENTES A LARGO PLAZO	\$198,867.07	\$44,602.52	\$216,918.84	\$26,550.75	-\$172,316.32
BIENES INMUEBLES, INFRAESTRUCTURA Y CONSTRUCCIONES EN PROCESO	\$38,016,129.28	\$0.00	\$0.00	\$38,016,129.28	\$0.00
BIENES MUEBLES	\$29,580,786.08	\$5,090,412.91	\$253,427.24	\$34,417,771.75	\$4,836,985.67
ACTIVOS INTANGIBLES	\$558,407.42	\$934,733.68	\$0.00	\$1,493,141.10	\$934,733.68
DEPRECIACIÓN, DETERIORO Y AMORTIZACIÓN ACUMULADA DE BIENES	-\$28,139,979.10	\$208,000.08	\$846,535.79	-\$28,778,514.81	-\$638,535.71
ACTIVOS DIFERIDOS	\$0.00	\$96,943.90	\$96,943.90	\$0.00	\$0.00

"Bajo protesta de decir verdad declaramos que los Estados Financieros y sus notas, son razonablemente correctos y son responsabilidad del emisor".

Dra. Paloma Blanco López

Consejera Presidenta

OP: Claudia Marcela Ledesma González

Dir. Ejecutiva de Administración y Finanzas

Mtro. Mauro Egenio Blanco Martínez

Secretario Ejecutivo