

San Luis Potosí

Elección Gobernador 2021

Marzo 2021



Opinión de candidatos



Gabinete[®]
de Comunicación Estratégica

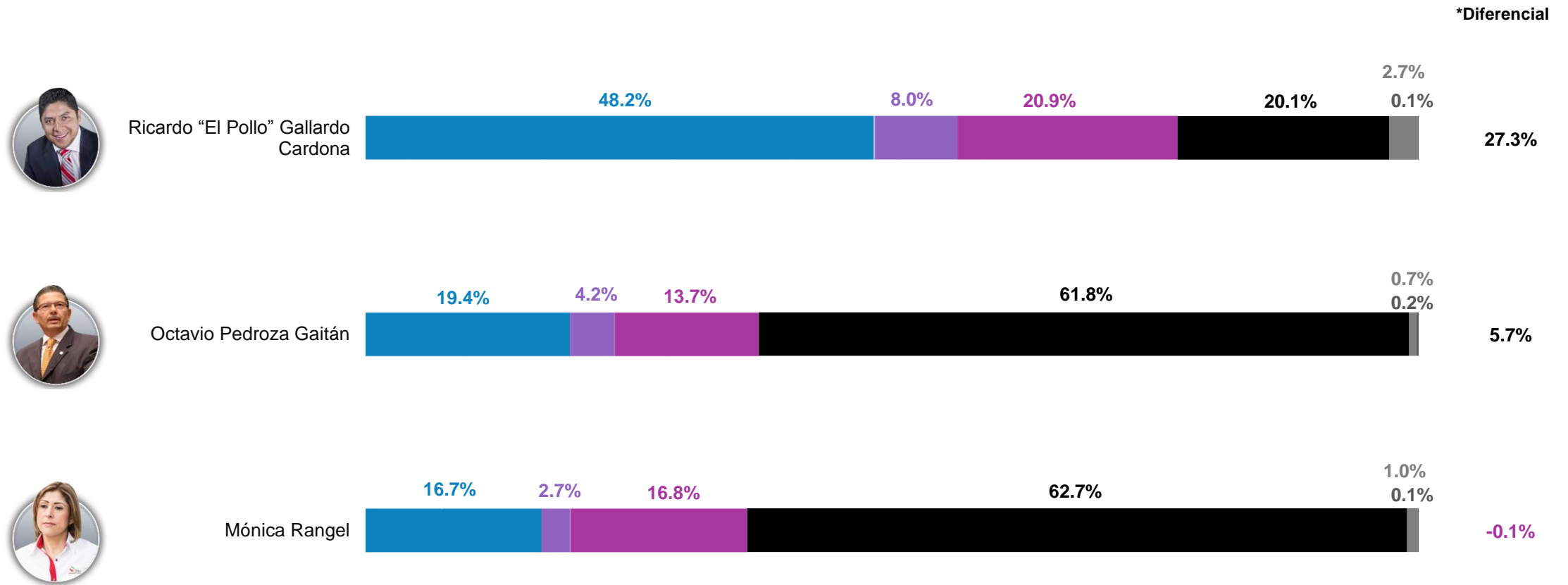




Opinión de candidatos

Dígame, ¿qué opinión tiene del trabajo o trayectoria de los siguientes personajes: muy buena, buena, mala o muy mala? Si no los conoce, también dígame...

● Muy buena/Buena ● Regular ● Mala/Muy mala ● No lo conoce ● No sabe ● No contestó



n= 1,200

*Este diferencial es el resultado de restar (Muy buena + Buena) – (Mala + Muy mala).
A mayor diferencial positivo mejor es la opinión que se tiene de la persona.



Aspectos de los candidatos

De estas tres personas que le mencioné dígame, ...



● Octavio Pedroza Gaitán



● Ricardo "El Pollo" Gallardo Cardona



● Mónica Rangel

● Otro

● Ninguno

● Ns/Nc

¿Qué persona ha estado más cerca y al pendiente de los problemas de la gente?



¿Quién cree que trabajaría mejor como gobernador del Estado de San Luis?



¿Quién cree que defendería mejor los intereses de usted y su familia?



n= 1,200

Alternancia e intención de voto



Gabinete[®]
de Comunicación Estratégica

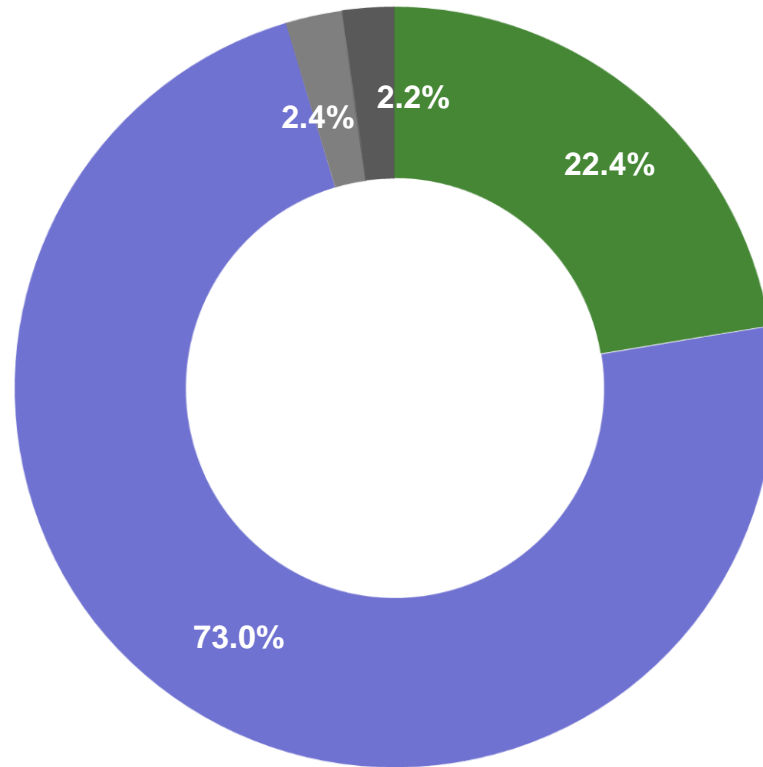




Alternancia en San Luis Potosí

Actualmente el Estado de San Luis Potosí está gobernado por Juan Manuel Carreras López del PRI, dígame, ¿qué considera que le conviene más a San Luis Potosí: que siga gobernando el PRI o que gobierne otro partido?

- Que lo siga representando alguien del PRI
- Que lo represente otro partido
- No sabe
- No contestó

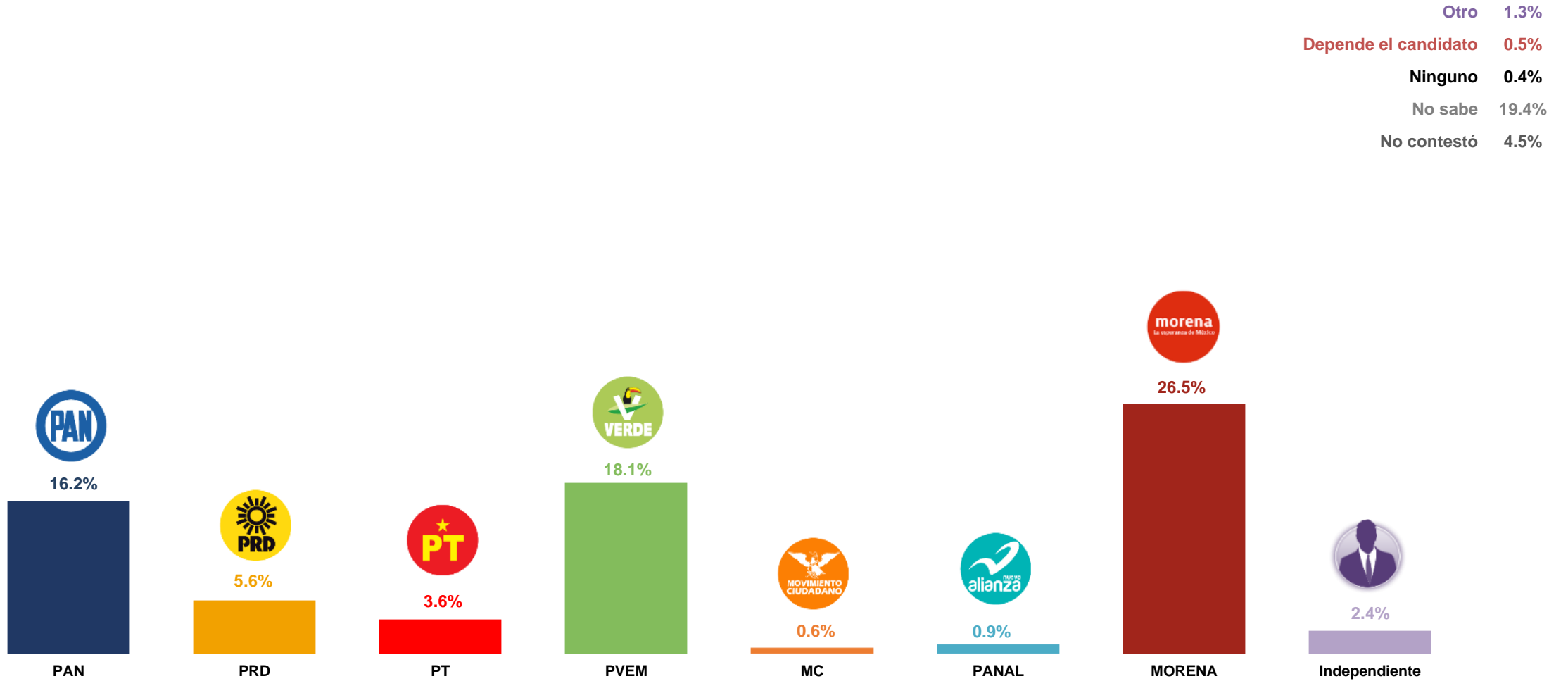


n= 1,200



Partido que debería gobernar

¿Qué partido debería de gobernar?*



n= 920

*Esta pregunta solo se realizó a quienes mencionaron que debería gobernar otro partido en el Estado.

Intención de voto



Gabinete[®]
de Comunicación Estratégica



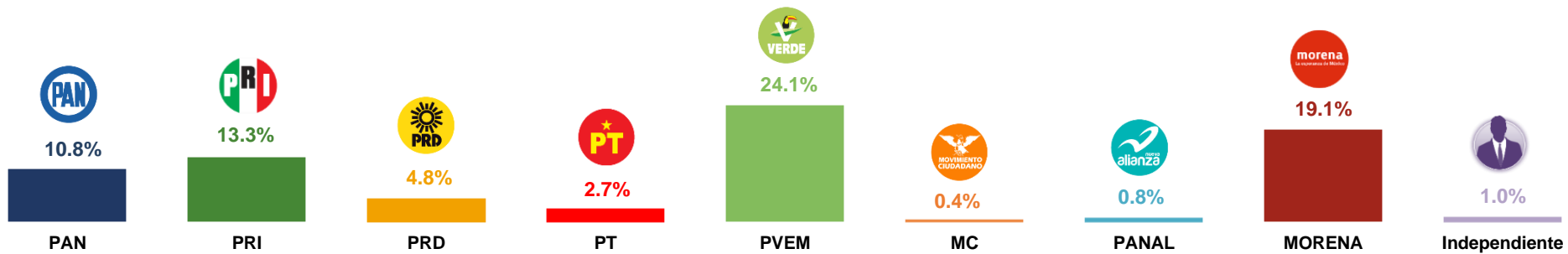


Intención de voto

Partidos

Si el día de hoy fueran las elecciones para Gobernador de San Luis Potosí, dígame, ¿por cuál partido votaría?

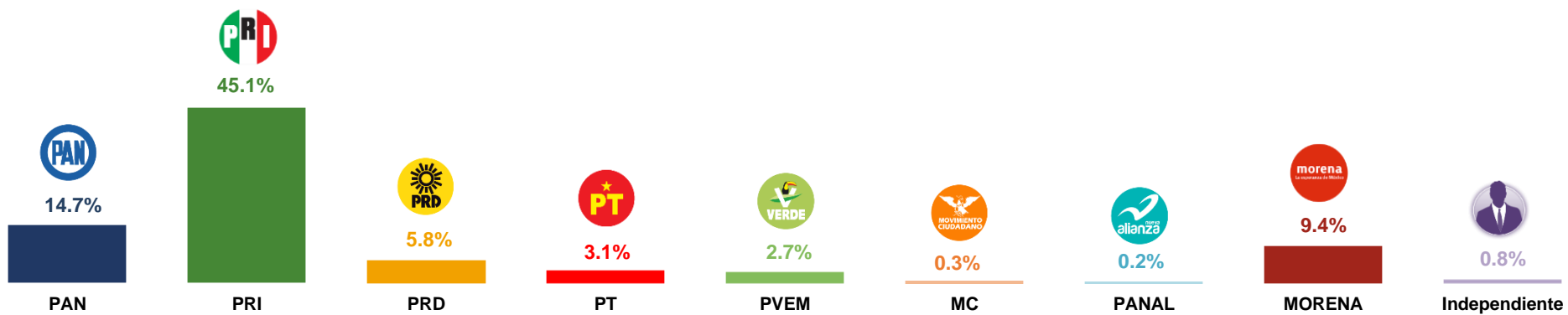
Intención de voto



Otro	0.7%
Depende el candidato	0.6%
Ninguno	7.0%
No votaría	1.4%
No sabe	10.6%
No contestó	2.7%

Y dígame, ¿por cuál partido nunca votaría?

Voto negativo



Otro	1.0%
Depende el candidato	0.0%
Ninguno	5.7%
No votaría	0.4%
No sabe	8.8%
No contestó	2.0%

n= 1,200



Intención de voto

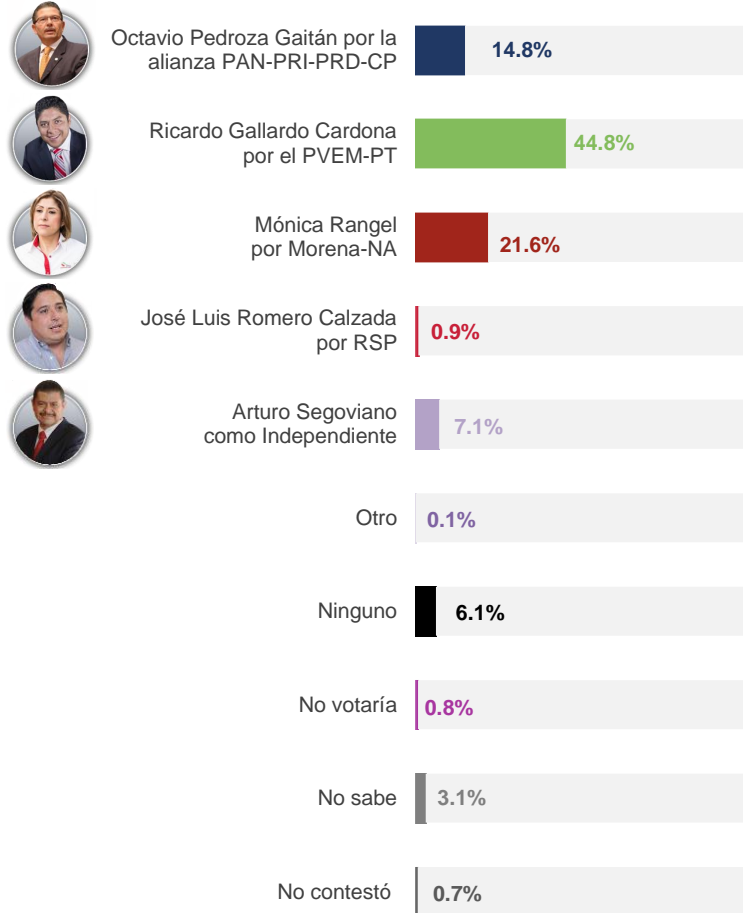
Candidatos

Imagine que hoy fuera el día de la elección para votar por el próximo gobernador de San Luis Potosí. ¿Por quién votaría?

Y si no pudiera votar por el candidato que me acaba de mencionar, ¿por cuál otro votaría?*

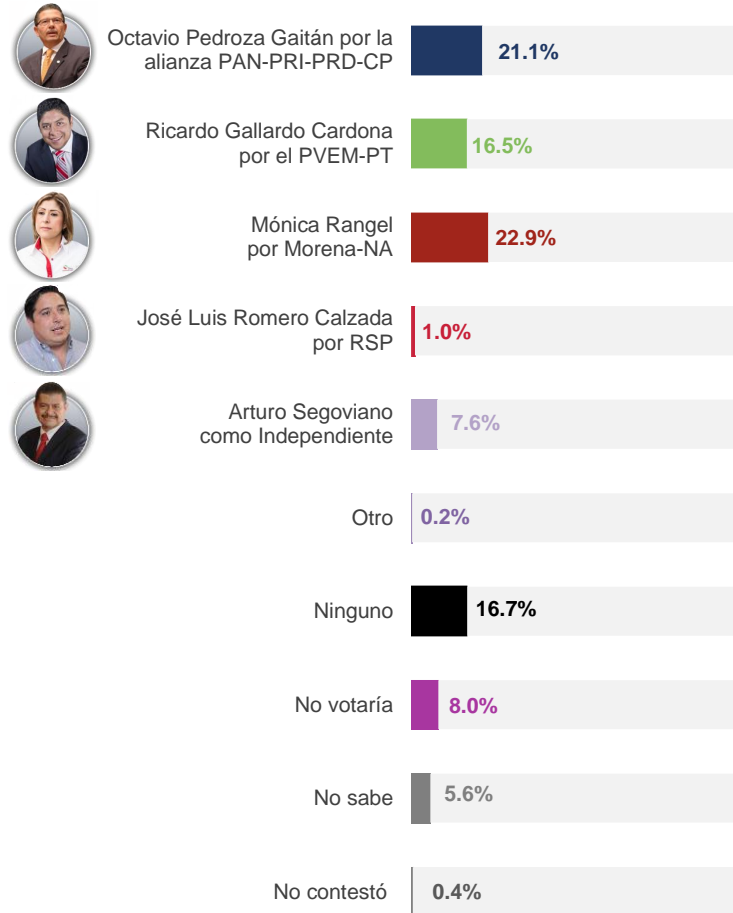
¿Y por quién de los candidatos que le mencioné nunca votaría?

1ª Intención



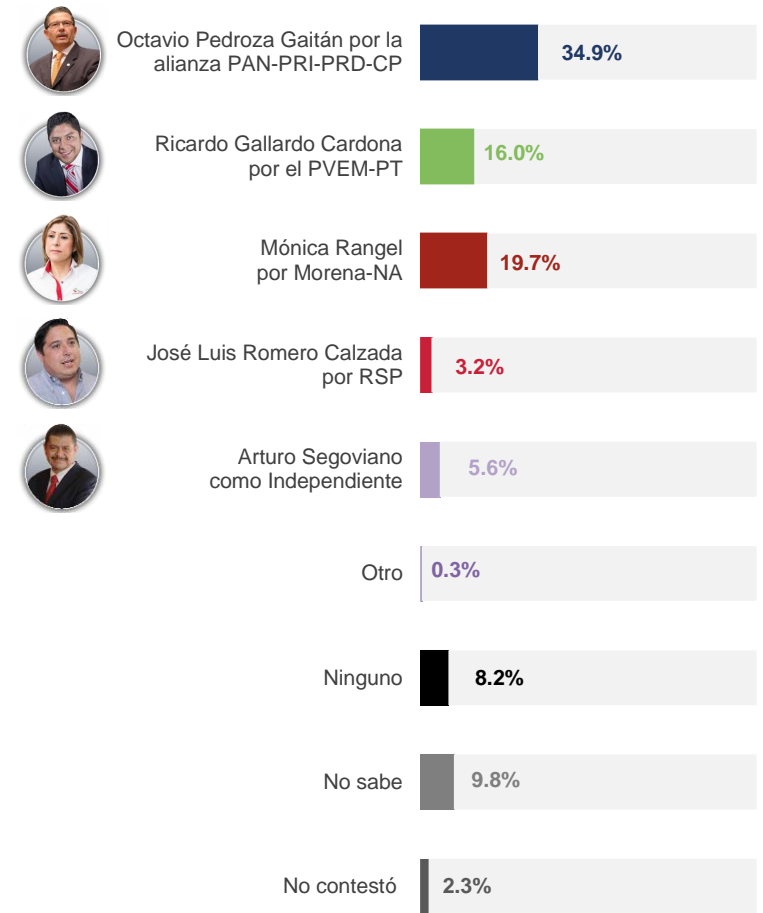
n= 1,200

2ª Intención



n= 1,075

Voto negativo



n= 1,200

*Esta pregunta solo se realizó a quienes señalaron una primer intención de voto hacia un candidato.

Cercanía partidista



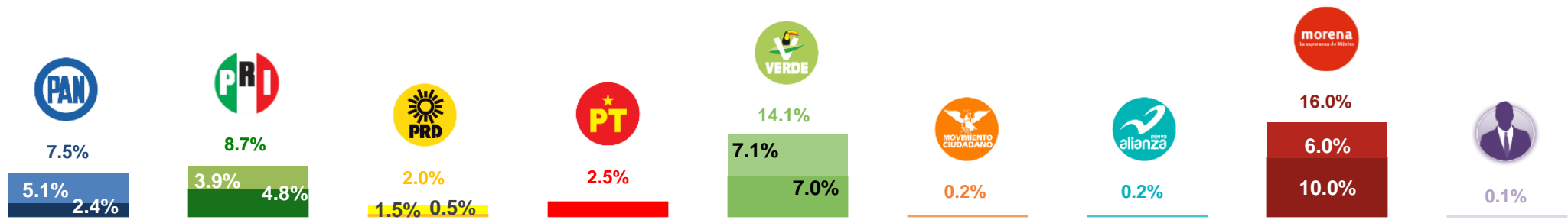
Gabinete[®]
de Comunicación Estratégica



Cercanía partidista

¿Hay algún partido al que usted se sienta más cercano?

- 0.9% Otro
- 46.0% Ninguno
- 1.3% No sabe
- 0.5% No contestó



n= 1,200

Metodología



Gabinete[®]
de Comunicación Estratégica





Nota metodológica

Universo

- Ciudadanos mayores de 18 años que residen en el estado de San Luis Potosí.

Técnica de levantamiento

- Encuesta cara a cara realizada los días 27 de febrero al 05 de marzo de 2021.

Tamaño y descripción de la muestra

- Se obtuvo una muestra de 1,202 casos, distribuida a su vez en dos estratos de la siguiente manera, municipio de San Luis Potosí 802 casos y un resto de Municipios del Estado de San Luis Potosí 400 casos. La distribución de los casos dentro de cada estrato se realizó mediante un muestreo de probabilidades proporcionales al tamaño, al interior de cada sección se elige una manzana inicial de manera aleatoria y se procede sistemáticamente con la selección de manzanas subsecuentes. La elección de viviendas se realiza de manera aleatoria y finalmente el entrevistado se selecciona mediante una tabla de Kish.
- Con un nivel de confianza de 95%, el error teórico es de $\pm 2.83\%$ a nivel estatal.
- Los resultados reportados están basados en los estimadores de Horvitz-Thompson, calibrados y redondeados a un decimal.
- La ponderación está realizada con base en la lista nominal y datos sociodemográficos (sexo y edad) del INE.

Marco muestral y selección de la muestra

- Se utilizó como marco de muestreo el listado de secciones electorales de la lista nominal del estado de San Luis Potosí publicada por el INE.
- Muestreo de probabilidades proporcionales al tamaño.



Gabinete[®]

de Comunicación Estratégica

EMPRESA
CERTIFICADA **ISO 9001:2015**