

14 de Abril de 2018

Oficio: CEEPAC/PRE/SE/DAF/2066/2018

C.P.C. JOSE LUIS UGALDE MONTES
SECRETARIO DE FINANZAS DE GOBIERNO DEL ESTADO
Presente.

Me permito anexar al presente informes sobre el origen y aplicación de recursos, balance general y estados de resultados del Consejo Estatal Electoral y de Participación Ciudadana correspondiente al mes de Abril de 2018. La documentación comprobatoria relativa a dichos informes obra en poder de este Organismo Electoral, a efecto de que pueda ser revisada y consultada en el momento que lo estime conveniente.

Sin otro particular, me permito enviarle un cordial saludo.


Atentamente



~~Mtra. Laura Elena Fonseca Leal~~
~~Consejera Presidente~~


Lic. Héctor Avilés Fernández
Secretario Ejecutivo


C.P. Daniel Galván Ríos
Dir. Ejecutivo de Admón y Finanzas



**CONSEJO ESTATAL ELECTORAL Y DE PARTICIPACION CIUDADANA
DE SAN LUIS POTOSI
ABRIL 2018**

Consejo Estatal Electoral y de Participación Ciudadana
Abril 2018

Índice

INFORMACION CONTABLE:

- ESTADO DE ACTIVIDADES
- ESTADO DE SITUACION FINANCIERA
- ESTADO DE VARIACIONES EN LA HACIENDA PÚBLICA
- ESTADO DE CAMBIOS EN LA SITUACION FINANCIERA
- ESTADO DE FLUJO DE EFECTIVO
- NOTAS A LOS ESTADOS FINANCIEROS
- ESTADO ANALITICO DEL ACTIVO
- ESTADO ANALITICO DE LA DEUDA Y OTROS PASIVOS
- ENDEUDAMIENTO NETO
- INTERESES DE LA DEUDA

INFORMACION PRESUPUESTARIA:

- ESTADO ANALITICO DE LOS INGRESOS
- ESTADO ANALITICO DEL EJERCICIO DEL PRESUPUESTO POR PROYECTO
- ESTADO ANALITICO DEL EJERCICIO DEL PRESUPUESTO DE EGRESOS EN CLASIFICACION ADMINISTRATIVA
- ESTADO ANALITICO DEL EJERCICIO DEL PRESUPUESTO DE EGRESO DEPENDENCIA/CLASIFICACION ECONOMICA/CAPITULO DEL GASTO
- ESTADO ANALITICO DEL EJERCICIO DEL PRESUPUESTO DE EGRESOS (CLASIFICACION ECONOMICA POR TIPO DE GASTO
- ESTADO ANALITICO DEL EJERCICIO DEL PRESUPUESTO DE EGRESOS EN CLASIFICACION POR OBJETO DE GASTO (CAPITULO Y CONCEPTO
- ESTADO ANALITICO DEL EJERCICIO DEL PRESUPUESTO DE EGRESOS RAMO O DEPENDENCIA FUNCION A SEGUNDOS Y TERCER DIGITO
- ESTADO ANALITICO DEL EJERCICIO DEL PRESUPUESTO DE EGRESOS CLASIFICACION FUNCIONAL (FINALIDAD Y FUNCION
- ESTADO ANALITICO DEL EJERCICIO DEL PRESUPUESTO DE EGRESOS ENTE PUBLICO FUENTE DE FINANCIAMIENTO

INCLUYE LO REFERENTE A:

- ENDEUDAMIENTO NETO
- INTERES DE LA DEUDA

INFORMACION PROGRAMATICA

- GASTO POR CATEGORIA PROGRAMATICA

INDICADORES DE POSTURA FISCAL

- INDICADORES DE POSTURA FISCAL



**Consejo Estatal Electoral y de Participación Ciudadana
ESTADO DE SAN LUIS POTOSÍ
Estado de Actividades**

Usr: SUPERVISOR
Rep: rptEstadoActividades

Del 01/ene/2018 al 30/abr/2018

Fecha y hora de Impresión 11/may/2018
11:05 a.m.

	<u>2018</u>	<u>2017</u>
INGRESOS Y OTROS BENEFICIOS		
INGRESOS DE GESTIÓN	\$5,596,480.78	\$2,809,572.95
PRODUCTOS DE TIPO CORRIENTE *	\$5,596,480.78	\$2,809,572.95
PARTICIPACIONES, APORTACIONES, TRANSFERENCIAS, ASIGNACIONES, SUBSIDIOS \	\$157,302,212.17	\$56,401,175.32
TRANSFERENCIAS, ASIGNACIONES, SUBSIDIOS Y OTRAS AYUDAS	\$157,302,212.17	\$56,401,175.32
TRANSFERENCIAS INTERNAS Y ASIGNACIONES DEL SECTOR PÚBLICO	\$157,302,212.17	\$56,401,175.32
OTROS INGRESOS Y BENEFICIOS	\$1,068,191.86	\$468,945.50
INGRESOS FINANCIEROS	\$1,068,189.77	\$366,705.33
INTERESES GANADOS DE VALORES, CRÉDITOS, BONOS Y OTROS	\$1,067,497.56	\$366,705.33
OTROS INGRESOS Y BENEFICIOS VARIOS	\$2.09	\$102,240.17
OTROS INGRESOS Y BENEFICIOS VARIOS	\$2.09	\$102,240.17
Total de Ingresos y Otros Beneficios	\$163,966,884.81	\$59,679,693.77
GASTOS Y OTRAS PÉRDIDAS		
GASTOS DE FUNCIONAMIENTO	\$44,926,237.89	\$12,466,637.17
SERVICIOS PERSONALES	\$26,925,867.75	\$11,257,955.45
MATERIALES Y SUMINISTROS	\$12,063,185.48	\$155,187.24
SERVICIOS GENERALES	\$5,937,184.66	\$1,053,494.48
TRANSFERENCIAS, ASIGNACIONES, SUBSIDIOS Y OTRAS AYUDAS	\$59,427,517.77	\$31,110,802.51
TRANSFERENCIAS INTERNAS Y ASIGNACIONES AL SECTOR PÚBLICO	\$59,427,517.77	\$31,110,802.51
PARTICIPACIONES Y APORTACIONES	\$0.00	\$0.00
INTERESES, COMISIONES Y OTROS GASTOS DE LA DEUDA PÚBLICA	\$0.00	\$0.00
OTROS GASTOS Y PÉRDIDAS EXTRAORDINARIAS	\$29,217.24	\$558,758.32
ESTIMACIONES, DEPRECIACIONES, DETERIOROS, OBSOLESCENCIA Y AMORTIZACIONES	\$0.00	\$497,650.56
OTROS GASTOS	\$29,217.24	\$61,107.76
INVERSIÓN PÚBLICA	\$0.00	\$0.00
Total de Gastos y otras Pérdidas	\$104,382,972.90	\$44,136,198.00
Resultado del Ejercicio (Ahorro/Desahorro)	\$59,583,911.91	\$15,543,495.77

Mtra. Laura Elena Fonseca Leal
Consejera Presidenta

Lic. Héctor Avilés Fernández
Secretario Ejecutivo

CP. Daniel Galván Ríos
Dir. Administración y Finanzas



Consejo Estatal Electoral y de Participación Ciudadana
ESTADO DE SAN LUIS POTOSÍ
Estado de Situación Financiera

Usu: SUPERVISOR
 Rep: rptEstadoSituaciónFinanciera

Fecha y hora de Impresión | 11/may/2018 | 11:31 a.m.

	2018	2017		2018	2017
ACTIVO			PASIVO		
ACTIVO CIRCULANTE	\$120,037,153.55	\$51,441,572.42	PASIVO CIRCULANTE	\$19,937,524.30	\$9,830,387.10
EFFECTIVO Y EQUIVALENTES	\$110,403,231.60	\$48,242,696.66	CUENTAS POR PAGAR A CORTO PLAZO	\$19,937,524.30	\$9,830,387.10
EFFECTIVO	\$10,000.00	\$0.00	SERVICIOS PERSONALES POR PAGAR A CORTO PLAZO	\$7,172,556.42	\$4,064,523.16
BANCOS/ TESORERÍA	\$15,874,550.77	\$2,205,037.97	PROVEEDORES POR PAGAR A CORTO PLAZO	\$9,510,064.53	\$70,300.46
INVERSIONES TEMPORALES (HASTA 3 MESES)	\$84,718,680.83	\$46,037,658.69	CONTRATISTAS POR OBRAS PÚBLICAS POR PAGAR A CORTO PLAZO	\$1,000,000.00	\$2,996,005.17
DERECHOS A RECIBIR EFECTIVO O EQUIVALENTES	\$9,633,921.95	\$3,198,875.76	TRANSFERENCIAS OTORGADAS POR PAGAR A CORTO PLAZO	\$859,658.99	\$1,935,532.31
CUENTAS POR COBRAR A CORTO PLAZO	\$8,223,881.00	\$2,598,818.00	RETENCIONES Y CONTRIBUCIONES POR PAGAR A CORTO PLAZO	\$1,385,244.36	\$739,435.00
DEUDORES DIVERSOS POR COBRAR A CORTO PLAZO	\$1,298,055.70	\$345,451.57	OTRAS CUENTAS POR PAGAR A CORTO PLAZO	\$0.00	\$24,591.00
DEUDORES POR ANTICIPOS DE LA TESORERÍA A CORTO PLAZO	\$0.00	\$254,545.46	Total de Pasivos Circulantes	\$19,937,524.30	\$9,830,387.10
OTROS DERECHOS A RECIBIR EFECTIVO O EQUIVALENTES	\$114,005.25	\$60.73	PASIVO NO CIRCULANTE	\$3,328,548.90	\$2,170,667.60
Total de Activos Circulantes	\$120,037,153.55	\$51,441,572.42	PROVISIONES A LARGO PLAZO	\$3,328,548.90	\$2,170,667.60
ACTIVO NO CIRCULANTE	\$51,018,810.87	\$40,131,771.35	Total de Pasivos No Circulantes	\$3,328,548.90	\$2,170,667.60
DERECHOS A RECIBIR EFECTIVO O EQUIVALENTES A LARGO PLAZO	\$298,436.46	\$25,500.00	Total de Pasivos	\$23,266,073.20	\$12,001,054.70
OTROS DERECHOS A RECIBIR EFECTIVO O EQUIVALENTES	\$298,436.46	\$25,500.00	HACIENDA PÚBLICA/ PATRIMONIO		
BIENES INMUEBLES, INFRAESTRUCTURA Y CONSTRUCCIONES E/	\$38,909,603.66	\$37,909,603.66	HACIENDA PÚBLICA/PATRIMONIO CONTRIBUIDO	\$48,874,824.46	\$48,874,824.46
TERRENOS	\$7,830,405.00	\$7,830,405.00	APORTACIONES	\$48,874,824.46	\$48,874,824.46
EDIFICIOS NO HABITACIONALES	\$30,022,724.28	\$27,083,193.49	HACIENDA PÚBLICA/PATRIMONIO GENERADO	\$98,915,066.76	\$30,697,464.61
CONSTRUCCIONES EN PROCESO EN BIENES DE DOMINIO PÚBLICO	\$0.00	\$2,996,005.17	RESULTADOS DEL EJERCICIO (AHORRO/ DESAHORRO)	\$99,583,911.91	\$15,543,495.77
CONSTRUCCIONES EN PROCESO EN BIENES PROPIOS	\$1,056,474.38	\$0.00	RESULTADOS DE EJERCICIOS ANTERIORES	\$39,331,154.85	\$15,153,968.84
BIENES MUEBLES	\$30,132,637.50	\$19,587,396.70	EXCESO O INSUFICIENCIA EN LA ACTUALIZACIÓN DE LA	\$0.00	\$0.00
MOBILIARIO Y EQUIPO DE ADMINISTRACIÓN	\$17,813,888.67	\$12,273,866.08	Total Hacienda Pública/Patrimonio	\$147,789,891.22	\$79,572,289.07
MOBILIARIO Y EQUIPO EDUCACIONAL Y RECREATIVO	\$1,084,478.55	\$428,752.09	Total de Pasivo y Hacienda Pública/Patrimonio	\$171,055,964.42	\$91,573,343.77
VEHÍCULOS Y EQUIPO DE TRANSPORTE	\$9,145,398.33	\$5,415,723.77			
MAQUINARIA, OTROS EQUIPOS Y HERRAMIENTAS	\$2,078,891.95	\$1,469,054.76			
ACTIVOS INTANGIBLES	\$142,922.84	\$142,922.84			
SOFTWARE	\$142,922.84	\$142,922.84			
DEPRECIACIÓN, DETERIORO Y AMORTIZACIÓN ACUMULADA DE BIENES MUEBLES	-\$18,491,549.17	-\$17,551,778.74			
DEPRECIACIÓN ACUMULADA DE BIENES MUEBLES	-\$18,356,752.73	-\$17,425,567.14			
AMORTIZACIÓN ACUMULADA DE ACTIVOS INTANGIBLES	-\$134,796.44	-\$126,211.60			
ACTIVOS DIFERIDOS	\$26,759.58	\$18,126.89			
GASTOS PAGADOS POR ADELANTADO A LARGO PLAZO	\$26,759.58	\$18,126.89			
Total de Activos No Circulantes	\$51,018,810.87	\$40,131,771.35			
Total de Activos	\$171,055,964.42	\$91,573,343.77			



Al 30/abr/2018

CUENTAS DE ORDEN PRESUPUESTARIA

	2018	2017
LEY DE INGRESOS		\$0.00
LEY DE INGRESOS ESTIMADA	\$297,138,593.00	\$168,141,034.34
LEY DE INGRESOS POR EJECUTAR	\$134,239,900.05	\$108,930,286.07
LEY DE INGRESOS DEVENGADA	\$162,898,692.95	\$59,210,748.27
LEY DE INGRESOS RECAUDADA	\$157,273,649.95	\$59,210,748.27
PRESUPUESTO DE EGRESOS		\$0.00
PRESUPUESTO DE EGRESOS APROBADO	\$297,138,593.00	\$168,141,034.34
PRESUPUESTO DE EGRESOS POR EJERCER	\$49,861,675.75	\$30,388,925.38
MODIFICACIONES AL PRESUPUESTO DE EGRESOS APROBADO	\$16,087,154.69	\$0.00
PRESUPUESTO DE EGRESOS COMPROMETIDO	\$263,364,071.94	\$137,752,108.96
PRESUPUESTO DE EGRESOS DEVENGADO	\$109,442,762.23	\$43,595,566.57
PRESUPUESTO DE EGRESOS EJERCIDO	\$107,052,791.60	\$42,236,776.51
PRESUPUESTO DE EGRESOS PAGADO	\$107,044,830.32	\$42,236,605.40

Mtra. Laura Eliana Fonseca-Leal
Consejera Presidenta

CP. Daniel Galván Ríos
Dir. Administración y Finanzas

Lic. Héctor Avilés Fernández
Secretario Ejecutivo

Estado de Variación en la Hacienda Pública
Al 30 de Abril 2018

Consejo Estatal Electoral y de Participación Ciudadana

Ente Público:

Concepto	Hacienda Pública/Patrimonio Contribuido	Hacienda Pública/Patrimonio Generado de Ejercicios Anteriores	Hacienda Pública/Patrimonio Generado del Ejercicio	Exeso o Insuficiencia en la Actualización de la Hacienda Pública/Patrimonio	TOTAL
Hacienda Pública /Patrimonio Contribuido Neto del 2017	48,874,824.46	0.00	0.00	0.00	48,874,824.46
Aportaciones	48,874,824.46	0.00	0.00	0.00	48,874,824.46
Donaciones de Capital	0.00	0.00	0.00	0.00	0.00
Actualización de la Hacienda Pública/Patrimonio	0.00	0.00	0.00	0.00	0.00
Hacienda Pública /Patrimonio Generado Neto del 2017	0.00	0.00	15,543,495.77	0.00	15,543,495.77
Resultados del Ejercicio (Ahorro/Desahorro)	0.00	0.00	15,543,495.77	0.00	15,543,495.77
Resultados de Ejercicios Anteriores	0.00	0.00	0.00	0.00	0.00
Revalúos	0.00	0.00	0.00	0.00	0.00
Reservas	0.00	0.00	0.00	0.00	0.00
Rectificaciones de Resultados de Ejercicios Anteriores	0.00	0.00	0.00	0.00	0.00
Exceso o Insuficiencia en la Actualización de la Hacienda Pública/Patrimonio Neto	0.00	0.00	0.00	0.00	0.00
Exceso 2017	0.00	0.00	0.00	0.00	0.00
Resultado por Posición Monetaria	0.00	0.00	0.00	0.00	0.00
Resultado por Tenencia de Activos no Monetarios	0.00	0.00	0.00	0.00	0.00
Hacienda Pública/Patrimonio Neto Final del Ejercicio 2018	48,874,824.46	0.00	15,543,495.77	0.00	64,418,320.23

cambios en la Hacienda Pública /Patrimonio Contribuido Neto del 2018							
Aportaciones	0.00	0.00	0.00	0.00	0.00	0.00	0.00
Donaciones de Capital	0.00	0.00	0.00	0.00	0.00	0.00	0.00
Actualización de la Hacienda Pública/Patrimonio	0.00	0.00	0.00	0.00	0.00	0.00	0.00
Variaciones de la Hacienda Pública/Patrimonio Generado Neto de 2018							
Resultados del Ejercicio (Ahorro/Desahorro)	0.00	0.00	0.00	44,040,416.14	0.00	0.00	83,371,570.99
Resultados de Ejercicios Anteriores	0.00	0.00	39,331,154.85	59,583,911.91	0.00	0.00	59,583,911.91
Revaluos	0.00	0.00	39,331,154.85	-15,543,495.77	0.00	0.00	23,787,659.08
Reservas	0.00	0.00	0.00	0.00	0.00	0.00	0.00
Rectificaciones de Resultados de Ejercicios Anteriores	0.00	0.00	0.00	0.00	0.00	0.00	0.00
Cambios en el Exceso o Insuficiencia en la Actualización de la Hacienda Pública/Patrimonio Neto 2018							
Resultado por Posición Monetaria	0.00	0.00	0.00	0.00	0.00	0.00	0.00
Resultado por Tenencia de Activos no Monetarios	0.00	0.00	0.00	0.00	0.00	0.00	0.00
Hacienda Pública / Patrimonio Neto Final de 2018	48,874,824.46	39,331,154.85	59,583,911.91	0.00	0.00	0.00	147,789,891.22

Bajo protesta de decir verdad declaramos que los Estados Financieros y sus Notas son razonablemente correctos y responsabilidad del emisor

Mra. Lidia Elena Fonseca Leal
 Consejera Presidenta

Lic. Héctor Avilés Fernández
 Secretario Ejecutivo

CP. Daniel Gaiván Ríos
 Dir. De Administración y Finanzas



Consejo Estatal Electoral y de Participación Ciudadana

ESTADO DE SAN LUIS POTOSÍ Estado de Cambios en la Situación Financiera Del 01/ene/2018 Al 30/abr/2018

Usu: SUPERVISOR
Rep: rptEstadoCambiosSituacionFinancieraC

Fecha y hora de Impresión: 11/may/2018 01:13 p.m.

	2018	2017	Origen	Aplicación
ACTIVO	\$171,055,984.42	\$91,573,343.77		\$79,482,620.65
ACTIVO CIRCULANTE	\$120,037,163.66	\$61,441,672.42		\$68,696,591.13
EFFECTIVO Y EQUIVALENTES	\$110,403,231.60	\$48,242,696.66		\$62,160,534.94
DERECHOS A RECIBIR EFECTIVO O EQUIVALENTES	\$9,633,921.95	\$3,198,875.76		\$6,435,046.19
ACTIVO NO CIRCULANTE	\$51,018,810.87	\$40,131,771.35		\$10,887,039.62
DERECHOS A RECIBIR EFECTIVO O EQUIVALENTES A LARGO PLAZO	\$298,436.46	\$25,500.00		\$272,936.46
BIENES INMUEBLES, INFRAESTRUCTURA Y CONSTRUCCIONES EN PROCESO	\$38,909,603.66	\$37,909,603.66		\$1,000,000.00
BIENES MUEBLES	\$30,132,637.50	\$19,587,396.70		\$10,545,240.80
ACTIVOS INTANGIBLES	\$142,922.84	\$142,922.84		
DEPRECIACIÓN, DETERIORO Y AMORTIZACIÓN ACUMULADA DE BIENES	-\$18,491,549.17	-\$17,551,778.74	\$938,770.43	
ACTIVOS DIFERIDOS	\$26,759.58	\$18,128.89		\$8,632.69
PASIVO	\$23,266,073.20	\$12,001,054.70		\$11,265,018.50
PASIVO CIRCULANTE	\$19,937,524.30	\$9,830,387.10		\$10,107,137.20
CUENTAS POR PAGAR A CORTO PLAZO	\$18,937,524.30	\$9,830,387.10		\$10,107,137.20
PASIVO NO CIRCULANTE	\$3,328,548.90	\$2,170,667.60		\$1,157,881.30
PROVISIONES A LARGO PLAZO	\$3,328,548.90	\$2,170,667.60		\$1,157,881.30
HACIENDA PÚBLICA/ PATRIMONIO	\$147,789,991.22	\$79,572,289.07		\$68,217,602.15
HACIENDA PÚBLICA/PATRIMONIO CONTRIBUIDO	\$48,874,824.46	\$48,874,824.46		\$68,217,602.15
APORTACIONES	\$48,874,824.46	\$48,874,824.46		\$44,040,416.14
HACIENDA PÚBLICA/PATRIMONIO GENERADO	\$98,915,066.76	\$30,697,464.61		\$24,177,186.01
RESULTADOS DEL EJERCICIO (AHORRO/DESAHORRO)	\$59,563,911.91	\$15,543,495.77		
RESULTADOS DE EJERCICIOS ANTERIORES	\$39,331,154.85	\$15,153,968.84		
EXCESO O INSUFICIENCIA EN LA ACTUALIZACIÓN DE LA HACIENDA PÚBLICA/PATRIMONIO	\$0.00	\$0.00		\$0.00



Utr: SUPERVISOR
Rep: rptEstadoCambiosSituacionFinancieraC

Consejo Estatal Electoral y de Participación Ciudadana
ESTADO DE SAN LUIS POTOSÍ
Estado de Cambios en la Situación Financiera
Del 01/ene/2018 Al 30/abr/2018


Fecha y hora de Impresión | 11/may/2018 01:13 p.m.

Aplicación

Origen

2017

2018


Lic. Héctor Avilés Fernández
Secretario Ejecutivo


Lic. Laura Elena Fonseca Leal
Consejera Presidenta


CP. Daniel Galván Ríos
Dir. Administración y Finanzas

Consejo Estatal Electoral y de Participación Ciudadana
ESTADO DE SAN LUIS POTOSÍ
ESTADO DE FLUJOS DE EFECTIVO DEL 01/ABR/2018 AL 30/ABR/2018


Concepto	2018	2017
FLUJOS DE EFECTIVO DE LAS ACTIVIDADES DE OPERACIÓN		
ORIGEN		
PRODUCTOS DE TIPO CORRIENTE	\$163,966,884.81	\$59,679,693.27
TRANSFERENCIAS, ASIGNACIONES, SUBSIDIOS Y OTRA AYUDAS	\$5,596,480.78	\$2,809,572.95
OTROS ORÍGENES DE OPERACIÓN	\$157,302,212.17	\$56,401,175.32
APLICACIÓN	\$1,068,191.86	\$468,945.00
SERVICIOS PERSONALES	\$104,382,972.90	\$44,154,324.89
MATERIALES Y SUMINISTRO	\$26,925,867.75	\$11,257,955.45
SERVICIOS GENERALES	\$12,063,185.48	\$155,187.24
TRANSFERENCIAS INTERNAS Y ASIGNACIONES AL SECTOR PÚBLICO	\$5,937,184.66	\$1,071,621.37
OTRAS APLICACIONES DE OPERACIÓN	\$59,427,517.77	\$31,110,802.51
FLUJOS NETOS DE EFECTIVO POR ACTIVIDADES DE OPERACIÓN	\$29,217.24	\$558,758.32
	\$59,583,911.91	\$15,525,368.38
FLUJOS DE EFECTIVO DE LAS ACTIVIDADES DE INVERSIÓN		
ORIGEN		
BIENES MUEBLES E INMUEBLES, INFRAESTRUCTURA Y CONSTRUCCIONES EN PROCESO	\$0.00	\$9,001,120.92
BIENES MUEBLES	\$0.00	\$0.00
OTROS ORIGENES DE INVERSIÓN	\$0.00	\$9,001,120.92
APLICACIÓN	\$14,727,569.46	-\$3,756,965.02
BIENES INMUEBLES, INFRAESTRUCTURA Y CONSTRUCCIONES EN PROCESO	\$0.00	\$2,996,005.17
BIENES MUEBLES	\$0.00	\$137,661.20
OTRAS APLICACIONES DE INVERSIÓN	14,727,569.46	-\$6,890,631.39
FLUJOS NETOS DE EFECTIVO POR ACTIVIDADES DE INVERSIÓN	-\$14,727,569.46	12,758,085.94
FLUJO DE EFECTIVO DE LAS ACTIVIDADES DE FINANCIAMIENTO		
INCREMENTO/DISMINUCIÓN NETA EN EL EFECTIVO Y EQUIVALENTES AL EFECTIVO	\$44,856,342.45	\$28,283,454.82
EFECTIVO Y EQUIVALENTES AL EFECTIVO AL INICIO DEL EJERCICIO	\$110,403,231.60	\$19,959,241.84
EFECTIVO Y EQUIVALENTES AL EFECTIVO AL FINAL DEL EJERCICIO	\$65,546,889.15	\$48,242,696.66
	-\$44,856,342.45	


 Mtra. Laura Elena Fonseca Leal

Consejera Presidenta


 CP. Daniel Galván Rios

Dir. Administración y Finanzas


 Lic. Héctor Ávilés Fernández

Secretario Ejecutivo

I. NOTAS DE DESGLOSE

Información Contable

A) NOTAS AL ESTADO DE SITUACION FINANCIERA

ACTIVO CIRCULANTE

a) Efectivo y Equivalentes:

El saldo al 30 de Abril del 2018, de las cuentas de efectivo y equivalentes se encuentra distribuido en las siguientes cuentas bancarias.

BANCO	CUENTA	SUB-TOTAL	TOTAL
Fondo de Caja Chica	0840005143	10,000.00	10,000.00
Banorte Gasto Ordinario	0840005143	2,733,127.63	8'691,033.19
Banorte Inversión Gasto Ordinario	098778284	5'957,905.56	
Banorte PP y Apes	0637808839	7'395,026.05	7'395,026.05
Banorte Inversión PP y APES	0503097824	0.00	
Banorte Proceso Electoral	0273045331	173,730.87	6'509,153.40
Banorte Inversión Proceso Electoral	0502875432	6'335,422.53	
Banorte Parlamento de la Juventud 2017	0462528816	(436.79)	(436.79)
Banorte Proceso Electoral 2017-2018	0594441067	1'159,460.40	46'000,859.99
Banorte Inversión Proceso Electoral	0503776624	44'841,399.59	
Bancomer Gasto Ordinario	452322056	60,773.98	60,773.98

Los siguientes saldos bancarios al 30 de Abril del 2018, corresponden a los fondos creados para un fin específico:

NOMBRE FONDO	BANCO	CUENTA	SUB-TOTAL	TOTAL
1.Fondo Pasivo	Banorte	858612484	196,355.00	4'951,784.40

Laboral Inversión Pasivo Laboral		0503308487	4'755,429.40	
2.Fondo Fortalecimiento de la Cultura Cívica art.82 Ley Anterior Inversión Cultura Cívica Art.82	Bancomer	118322783	1'045,913.08	3'514,265.83
		2046652824	2'468,352.75	
3.Fondo para pago de Prima de Antigüedad del Personal Inversión Fondo para pago de Prima de Antigüedad del Personal	Bancomer	0104368088	832,455.96	832,455.96
		2046648436	0.00	
4.Fondo para Provisiones a Largo Plazo Art.37 LEE Inversión para Provisiones a Largo Plazo Art. 37 LEE	Bancomer	0104367235	133,648.35	3'562,405.94
		2046653235	3'428,757.59	
Banbajio, 5. Fideicomiso art.35	BanBajio	174349780201	26'931,413.41	26'931,413.41
6.- BANCOS CDE Y CME	BANORTE	CDE	488,594.41	1'944,496.24
		CME	1'633,684.10	
		TOTAL		\$110'403,231.60

***1.Fondo Pasivo Laboral:** Este Fondo está destinado para las indemnizaciones o liquidaciones del personal del Consejo Estatal Electoral y de Participación Ciudadana.

***2.Fondo Fortalecimiento de la Cultura Cívica Art. 82 Ley Electoral de 2011 (Aprobada el 29 de junio de 2011):** Este fondo se creó con los Ingresos que el Consejo Estatal Electoral y de Participación Ciudadana, que por concepto de multas impuestas a los partidos políticos, y demás infractores a la legislación electoral, deben destinarse al Fortalecimiento de la Cultura Cívica y a la Participación democrática de la ciudadanía, como lo señala el artículo 82 de la Ley Electoral anterior.

***3. Fondo Para Pago de Prima de Antigüedad del Personal:** Este Fondo está destinado para el pago de prima de antigüedad del personal del Consejo Estatal Electoral

y de Participación Ciudadana señalado en el Manual de Remuneraciones de los Trabajadores en el punto 8 inciso a) numeral 11.

***4. Fondo para Provisiones a Largo Plazo Art.37 LEE Vigente:** Fondo destinado a cumplir con la obligación contenida en el Art. 37 de la LEE, el cual señala: "El Consejo destinara como mínimo el dos por ciento de su presupuesto anual al fortalecimiento de la cultura cívica dirigida a jóvenes con perspectiva de género, así como para la capacitación y formación permanente en la materia de todo el personal que integra su estructura orgánica".

***5. Inversión Fideicomiso Art. 35 de la LEE Vigente.** El Consejo Estatal Electoral y de Participación Ciudadana de San Luis Potosí, en sesión ordinaria de fecha 13 de julio de 2016 , aprobó el acuerdo por medio del cual se autorizó la celebración de un Contrato de Fideicomiso de Administración e Inversión, que recepcione, custodie y entregue a los Organismos Estatales encargados de la promoción, fomento y desarrollo de la ciencia, tecnología e innovación que correspondan, los recursos públicos que se obtengan del pago de sanciones de los sujetos del régimen sancionador electoral y que constituirán el patrimonio fideicomitado, que se encuentren dentro de lo previsto en los artículos 458, numeral 8 de la Ley General de Instituciones y Procedimientos Electorales, en relación con el artículo 35 de la Ley Electoral del Estado vigente.

Inversiones Temporales Sin Riesgo

El Consejo Estatal Electoral y de Participación Ciudadana al 30 de Abril del 2018 tiene Invertidos en Mesa de Dinero los recursos provenientes de las Participaciones, Aportaciones y Transferencias de la Secretaria de Finanzas, así como de las multas impuestas a los partidos políticos, y demás infractores a la legislación electoral.

A continuación se detalla las inversiones temporales del CEEPAC.

No. De Contrato	Monto
Contrato 0098778284	5'957,905.56
Contrato 0503097824	0.00
Contrato 0502875432	6'335,422.53
Contrato 0503308487	4'755,429.40
Contrato 0503776624	44'841,399.59
Contrato 2046652824	2'468,352.75
Contrato 2046648436	0.00
Contrato 2046653235	3'428,757.59
Contrato 174349780201	26'931,413.41
TOTAL	94'718,680.83

b) Cuentas por cobrar a largo plazo

La cantidad de **\$8'223,861.00** corresponde al saldo de cuentas por cobrar del ejercicio 2015, y que al 30 de Abril del 2018 no han sido pagadas por la Secretaria de Finanzas de Gobierno del Estado.

CONCEPTO	2015	FEBRERO 2018	MARZO 2018	ABRIL 2018	TOTAL
Gasto Ordinario	0.00	3'584,422.00		0.00	3'584,422.00
Materiales y Suministros	291,989.00	102,194.00	102,194.00	102,196.00	598,571.00
Servicios Generales	1'651,464.00	578,014.00	578,014.00	578,014.00	3'385,506.00
Bienes Muebles	655,365.00	0.00	0.00	0.00	655,365.00

1. Deudores Diversos

La integración del saldo pendiente de cobro al 30 de Abril del 2018 por la cantidad de **\$1'296,055.70** la cual se integra de la siguiente forma:

Cuenta por Cobrar a 180 días		
Deudores Diversos	1'296,055.70	Este saldo representa el monto de los derechos a favor del Organismo Electoral, al cierre del ejercicio fiscal.

2. Otros derechos a recibir efectivo o equivalentes a corto plazo:

Al 30 de Abril del 2018, el subsidio al empleo quedó con un saldo de **\$114,005.25**

ACTIVO NO CIRCULANTE

c) Otros Derechos a recibir efectivo o equivalentes a largo plazo

La cantidad de \$298,436.46 corresponde al saldo al 30 de Abril del 2018 de los depósitos en garantía de la bodega arrendada y los CDE y CME.

d) Bienes Muebles, Inmuebles e Intangibles: Al 30 de Abril del 2018, los bienes muebles, inmuebles e intangibles están integrados de la siguiente manera:

BIENES MUEBLES, INMUEBLES E INTANGIBLES	TOTAL
Terreno (Donación)	7'830,405.00
*Edificio No Residenciales	30'022,724.28
Construcciones en Proceso en Bienes Propios	1'056,474.38
Mobiliario y Equipo de administración	17'813,868.67
Maquinaria, otros Equipos y Herramientas	2'078,891.95
Mobiliario y Equipo Educativo y Recreativo	1'094,478.55
Software	142,922.84
Equipo de Transporte	9'145,398.33
**Depreciación Acumulada de Bienes Muebles	(18'356,752.73)
**Amortización acumulada de activos intangibles	(134,796.44)
Amortizaciones	26,759.58

PASIVO CIRCULANTE

f) Cuentas por Pagar a Corto Plazo.

La cantidad de **\$19'937,524.30** integrada por los siguientes conceptos:

1. Servicios Personales por pagar a corto plazo:

Este saldo de **\$7'172,556.42** corresponde a las obligaciones a cargo del Consejo Estatal Electoral y de Participación Ciudadana y que al 30 de Abril del 2018 están pendientes de pagar, cabe mencionar que en este saldo se encuentra una demanda laboral.

2. Cuentas por Pagar:

El saldo de **\$9'510,064.53** corresponde a los compromisos adquiridos con los proveedores con motivo de las adquisiciones de materiales y servicios para la operación de la misma y que están pendiente de pagar al 30 de Abril del 2018, como a continuación se detalla:

PROVEEDORES	TOTAL
Cuentas por pagar a 90 días	TOTAL
GRUPO COMERCIAL LG, SA D CV	269,593.28
VIEWHAUS SISTEMAS SA DE CV	\$25,924.84
ADMINISTRACION Y SERVICIOS COMPUTACIONALES SA DE CV	\$115,431.95
ROYAL PRODUCTOS Y SERVICIOS SA DE CV	\$300,479.44
EQUIPOS COMERCIALES DE SLP, SA DE CV	31,320.00
CESAR OSVALDO BARBA GUERRERO	5,684.00
EDENRED MEXICO SA DE CV	\$-178.36
EDITORIA MIVAL, SA DE CV	\$84,448.00
ARTURO HECTOR MEDELLIN MENDOZA	\$20,822.00
DHARP SAN LUIS, SA DE CV	20,245.06
CORPORATIVO GAVRIL, SA DE CV	35,997.12
CIA.PERIODISTICA DEL SOL DE SAN LUIS POTOSI,	47,668.34

SA DE CV	
BECA IMPRESORES, SA DE CV	66,352.00
HOTELES REAL PLAZA, SA DE CV	2,625.00
SEITON COPIADORAS DEL BAJIO, SA DE CV	427,193.60
MAURO PATIÑO BUENO	15,735.40
ALEJANDRO SESMA DIAZ	7,720.96
JOSE LUIS CORONADO GUERRERO	178.06
ALBERTO DE JESUS HERNANDEZ GUTIERREZ	580.00
HECTOR TORRES CONTRERAS	11,762.40
LOBO AGUILERA Y ELIZONDO ASESORES EMPRESARIALES SC	19,871.98
HECTOR MANUEL ROCHA MEZA	2,958.00
SMART WEB SOLUTIONS SA DE CV	4,640.00
Cuentas por pagar a 365 días	
INSTITUTO POTOSINO DE INVESTIGACION CIENTIFICA Y TECNOLOGICA	\$7,993,011.46
TOTAL	9'510,064.53

3. Contratistas por Obras Públicas por Pagar a Corto Plazo

El saldo de **\$1'000,000.00** corresponde a una obra en proceso, según convenio de colaboración celebrado en el mes de diciembre de 2017 entre el Organismo Electoral y la Secretaría de Desarrollo Urbano, Vivienda y Obra Pública,

Transferencias Otorgadas por Pagar a Corto Plazo:

La cantidad de **\$859,658.99** corresponde al pago de las prerrogativas a los Partidos y Agrupaciones Políticas.

4. Retenciones y Contribuciones por pagar:

Estas obligaciones corresponden a los impuestos y contribuciones generadas en el mes de Abril del 2018 y están integradas como sigue:

Impuesto 2.5% nómina	177,933.14
Retenciones ISPT	591,279.45
Retenciones ISR Arrendamiento	11,022.29
Retenciones ISR Profesionales	12,864.78
Retenciones IVA Arrendamiento	11,757.85
Retenciones IVA profesionistas	4,027.78
Asimilables a Salario	238,480.16
Cuotas al IMSS Empleados	86,760.59
Créditos INFONAVIT	165,051.00

Adicionalmente las retenciones y contribuciones al 30 de Abril del 2018, pendientes de pagar por la inspección de la construcción de la obra del edificio Sede del CEEPAC.

5% Inspección de Obra	84,997.62
2% Construcción Edificio SEDE	11,069.70
Total impuestos	1'395,244.36

PASIVO NO CIRCULANTE

e) Provisiones a Largo Plazo:

La cantidad de **\$3'328,548.90** está destinado al fortalecimiento de la Cultura Cívica dirigida a jóvenes con perspectiva de género, así como para la capacitación y formación permanente en la materia de todo el personal que integra su estructura orgánica, independientemente de los recursos destinados para tal efecto.

HACIENDA PÚBLICA/PATRIMONIO:

Al 30 de Abril del 2018, el patrimonio del Consejo Estatal Electoral y de Participación Ciudadana, está integrado como sigue:

Hacienda Pública Contribuido	48'874,824.46
Resultado de ejercicio (Ahorro y Desahorro)	59'583,911.91
Resultado de ejercicios anteriores	39'331,154.85
Total	147'789,891.22

B) NOTAS AL ESTADO DE ACTIVIDADES

INGRESOS Y OTROS BENEFICIOS

Al 30 de Abril del 2018, el total de ingresos y beneficios obtenidos fueron por la cantidad de **\$163'966,884.81** la cual se integra de la siguiente forma:

- Ingresos de Gestión** Al 30 de Abril del 2018 la cantidad de **\$5'596,480.78** corresponden a la Venta de Licitaciones y multas a los Partidos Políticos.
- Participaciones, Aportaciones, Transferencias.** Al 30 de Abril del 2018 las Participaciones, Aportaciones y Transferencias recibidas arrojaron un importe de **\$157'302,212.17** desglosada de la siguiente manera:

CONCEPTO	MONTO
----------	-------

Gasto Ordinario	17'058,517.00
Partidos y Agrupaciones Políticas	63'247,432.47
Gastos de Campaña	2'004,832.70
Proceso Electoral 2017-2018	74'991,430.00

3. Otros ingresos y beneficios

La cantidad de **\$1'068,191.86** corresponden a otros ingresos y beneficios y se detallan a continuación:

La cantidad de **\$692.21** corresponde a depósitos no identificados en la contabilidad.

La cantidad de **\$2.09** corresponde a depuraciones de cuentas del mes de Abril 2018.

La cantidad de **\$1'067,497.56** corresponden a intereses ganados por inversiones desglosados de la siguiente manera:

CONCEPTO	MONTO
Intereses Gasto Ordinario	1,620.47
Intereses Partidos y Agrupaciones Políticas	5,624.87
Intereses Proceso Electoral	3,597.19
Intereses Pasivo Laboral	143.92
Intereses Bancomer Gasto Ordinario	1.51
Intereses art. 82 Cultura Cívica	28.58
Intereses Fondo Prima de Antigüedad	2.55
Intereses Fondo de Provisiones	13,805.82
Intereses Parlamento de la Juventud	36.49
Intereses Inversión Gasto Ordinario	142,458.06
Intereses Inversión Partidos y Agrupaciones Políticas	109,999.70
Intereses Inversión Proceso Electoral	99,894.25
Intereses Inversión Pasivo Laboral	64,883.67
Intereses Inversión art. 82 Cultura Cívica	49,590.59
Intereses Inversión Fondo de Prima de Antigüedad	21,046.10
Intereses Inversión Fideicomiso	363,726.21
Interés de proceso electoral	43,755.18
Intereses Inversión Provisiones	147,238.36
Intereses CDE y CME	44.04
TOTAL	1'067,497.56

GASTOS Y OTRAS PÉRDIDAS

Al 30 de Abril del 2018, la cuenta de gastos presupuestados arroja un importe de **\$104'382,972.90** y se desglosa de la siguiente manera:

1.Servicios Personales	26'925,867.75
2.Materiales y Suministros	12'063,185.48
3.Servicios Generales	5,937,184.66
4.Transferencias PP y APES	59'427,517.77
5.Otros Gastos	29,217.24
Total	104'382,972.90

1. El capítulo de **Servicios Personales** agrupa las remuneraciones del personal del CEEPAC, tales como: Sueldos, Honorarios Asimilables al Salario, prestaciones y gastos de seguridad social, obligaciones laborales y otras prestaciones.

2. El capítulo de **Materiales y Suministros** agrupa las asignaciones destinadas a la adquisición de toda clase de insumos y suministros requeridos para la prestación de bienes y servicios y para el desempeño de las actividades administrativas.

3. El capítulo **Servicios Generales** corresponde a asignaciones destinadas a cubrir erogaciones de todo tipo de servicios básicos que se contraten para el desempeño de las actividades.

4. El capítulo **Transferencias, Asignaciones, Subsidios y Otras Ayudas** corresponde a asignaciones destinadas para las prerrogativas mensuales de los Partidos Políticos y Agrupaciones Políticas Estatales.

5. **Otros Gastos** corresponde a los gastos contables no presupuestales y estos se desglosan de la siguiente manera:

- La cantidad de \$29,217.24 por concepto de las comisiones bancarias del Fideicomiso del mes de Abril 2018.

Se anexan las tablas de depreciación utilizadas:

CONCEPTO	PORCENTAJE DE DEPRECIACIÓN
Se anexan las tablas de depreciación que emite la CONAC	CONAC
Aparatos y equipos audiovisuales	33.3
Cámaras fotográficas y de video	33.3
Equipo de comunicación	10
Equipo de computo	33.3
Equipo de comunicación	10
Equipo de transporte	20
Equipos de generación eléctrica, aparatos y accesorios eléctricos	10
Mobiliario y equipo	10
Otros equipos	10
Otros mobiliarios y equipos de administración	10
Sistemas de aire acondicionado, calefacción y de refrigeración industrial y comercial	10
Software	33.3

C) NOTAS AL ESTADO DE VARIACIONES EN LA HACIENDA PUBLICA/PATRIMONIO

El Patrimonio del Consejo Estatal Electoral y de Participación Ciudadana, se integra por:

Hacienda Pública/Patrimonio Contribuido	48,874,824.46
Aportaciones	48,874,824.46
Hacienda Pública/Patrimonio Generado	98'915,066.76
Resultados del Ejercicio (Ahorro/Desahorro)	59'583,911.91
Resultado de Ejercicio Anteriores	39'331,154.85

D) NOTA AL ESTADO DE FLUJO DE EFECTIVO

Cuenta	ABRIL 2018	MARZO 2018
Fondo de Caja Chica	10,000.00	10,000.00
Bancos	15'674,550.77	9'406,887.31
Inversiones Temporales	94'718,680.83	111'693,121.69
Total	110'403,231.60	121'110,009.00

E) CONCILIACION ENTRE LOS INGRESOS PRESUPUESTARIOS Y CONTABLES ASI COMO TAMBIEN LOS EGRESOS PRESUPUESTARIOS Y LOS GASTOS CONTABLES

CONCILIACION ENTRE LOS INGRESOS PRESUPUESTARIOS Y CONTABLES DEL 01 ABRIL AL 30 DE ABRIL DEL 2018	
1. Ingresos Presupuestarios	\$32'467,795.79
2. Más: Ingresos Contables No Presupuestarios	408,898.64
*Transferencias del Exterior	0.00
*Ingresos Financieros	408,898.64
*Incremento por Variación de Inventarios	0.00
*Disminución del Exceso de Estimaciones por pérdida o deterioro u	

Obsolescencia.	0.00
*Otros ingresos y beneficios varios	0.00
*Otros ingresos contables no presupuestarios	0.00
3.Menos: Ingresos Presupuestarios No Contables	
Ingresos Derivados de Financiamiento	0.00
Productos de Capital	0.00
Aprovechamiento de capital	0.00
Otros Ingresos Presupuestarios No Contables	0.00
4.Ingresos Contables	\$32'876,694.43

**CONCILIACION ENTRE LOS EGRESOS PRESUPUESTARIOS Y LOS GASTOS
CONTABLES
DEL 01 ABRIL AL 30 ABRIL DEL 2018**

1.Total de Egresos Presupuestarios	\$ 47'757,389.63
2.Menos: Egresos Presupuestarios No Contables	429,712.72
Mobiliario y Equipo de Administración	0.00
Mobiliario y Equipo Educativo Recreativo	0.00
Equipo e Instrumental Médico y de Laboratorio	0.00
Vehículos y Equipo de Transporte	0.00
Equipo de Defensa y Seguridad	0.00
Maquinaria, Otros Equipos y Herramientas	269,593.28
Activos Biológicos	0.00
Bienes Inmuebles	0.00
Activos Intangibles	0.00
Obra Pública en Bienes Propios	0.00
Acciones y Participaciones de Capital	0.00
Compra de Títulos y Valores	0.00
Inversiones en Fideicomisos, Mandatos y Otros Análogos	0.00
Provisiones para Contingencias y Otras Erogaciones Especiales	0.00
Amortización de la Deuda Pública	0.00
Adeudos de Ejercicios Fiscales Anteriores (ADEFAS)	160,119.44
Otros Egresos Presupuestales No Contables	0.00
3.Mas: Gastos Contables No Presupuestales	\$7,636.11
Estimaciones, Depreciaciones, Deterioros, Obsolescencia y Amortizaciones	0.00
Provisiones	0.00
Disminución de inventarios	0.00
Aumento por Insuficiencia de Estimaciones por Pérdida o Deterioro u Obsolescencia	0.00
Aumento por Insuficiencia de Provisiones	0.00
Otros Gastos	7,636.11
Otros Gastos Contables No Presupuestales	0.00
4. Total de Gasto Contable	\$47'335,313.02

I. NOTAS DE MEMORIA

CUENTAS DE ORDEN	
LEY DE INGRESOS ESTIMADA	297'138,593.00
LEY DE INGRESOS POR EJECUTAR	134'239,900.05
LEY DE INGRESOS DEVENGADA	162'898,692.95
LEY DE INGRESOS RECAUDADA	157'273,649.95
PRESUPUESTO DE EGRESOS APROBADO	297'138,593.00
PRESUPUESTO DE EGRESOS POR EJERCER	49'861,675.75
MODIFICACIONES AL PRESUPUESTO DE EGRESOS APROBADO	16'087,154.69
PRESUPUESTO DE EGRESOS COMPROMETIDO	263'364,071.94
PRESUPUESTO DE EGRESOS DEVENGADO	109'442,762.23
PRESUPUESTO DE EGRESOS EJERCIDO	107'052,791.60
PRESUPUESTO DE EGRESOS PAGADO	107'044,830.32

Nota: La cantidad de 297'138,593.00 corresponde a la Ley de Egresos del 2018, menos 14'227,473.58 que corresponden a las ADEFAS.

La cantidad de 1'859,101.11 corresponde al Fondo de Cultura Cívica del Art. 82 de la LEE.

III.-NOTAS DE GESTION ADMINISTRATIVA

Al 30 de Abril del 2018.

Introducción

Los Estados Financieros del Consejo Estatal Electoral y de Participación Ciudadana, proveen de información financiera a los principales usuarios de la misma, al Congreso del Estado, a la Auditoría Superior del Estado y a la ciudadanía.

Panorama Económico y Financiero

Acorde a lo señalado en el artículo 30 de Ley Electoral del Estado de San Luis Potosí vigente, el Consejo contará con los recursos presupuestarios, técnicos, humanos y materiales que requiera para el ejercicio directo de sus facultades y atribuciones.

Para cumplir con lo dispuesto en la normatividad electoral, el Consejo Estatal Electoral y de Participación Ciudadana, obtuvo los recursos económicos en la Ley del Presupuesto de Egresos del Estado, publicado el día 17 de diciembre de 2016 en el Periódico Oficial del Estado.

Autorización e Historia

El Consejo Estatal Electoral y de Participación Ciudadana, tiene su sustento legal en el decreto publicado en el Periódico Oficial del Gobierno del Estado Libre y Soberano de San Luis Potosí, de fecha 22 de noviembre del año 1992.

Conforme a lo señalado en el artículo 30 de la Ley Electoral del Estado de San Luis Potosí, reformada el 31 de mayo de 2017, el Consejo Estatal Electoral y de Participación Ciudadana, es un organismo público, de carácter permanente, autónomo en su funcionamiento e independiente en sus decisiones, dotado de personalidad jurídica y patrimonio propios, autoridad electoral en el Estado en los términos previstos en la Constitución Federal, la Constitución del Estado, la Ley General de Instituciones y Procedimientos Electorales. Regido por los principios de certeza, imparcialidad, independencia, legalidad, equidad, máxima publicidad y objetividad.

Organización y Objeto Social.-

Preparar, desarrollar y vigilar los procesos electorales en el Estado de San Luis Potosí, así como la preparación, desarrollo, calificación y vigilancia de las consultas ciudadanas. Fomentar la Participación Democrática a los Ciudadanos.

Bases de Preparación de los Estados Financieros.-

El Consejo Estatal Electoral y de Participación Ciudadana, percibe en cada ejercicio fiscal presupuesto para gasto corriente y para procesos electorales cada tres años, erogando dichos presupuestos en gasto corriente y para la organización del proceso. La información financiera tiene su base para la preparación de estados financieros, sobre la base tradicional del costo histórico.

Estados Financieros básicos.-

Bases de Preparación de los Estados Financieros.- Los Estados Financieros que se acompañan , fueron preparados con las reglas de contabilidad gubernamental autorizadas por la Secretaría de Hacienda y Crédito Público, a través de la Comisión Nacional de Armonización Contable en sus Postulados Básicos y sus Marcos Conceptuales, así como de la Ley General de la Contabilidad Gubernamental, La Ley de Ingresos y el Presupuesto de Egresos para el ejercicio 2017, la Ley de Presupuesto y Responsabilidad Hacendaria del Estado y Municipios de San Luis Potosí que en lo general son coincidentes con las normas de información financiera, emitidas por el Consejo Mexicano para la Investigación y desarrollo de las normas de Información Financiera, con excepción de que dichas reglas, no requieren los reconocimientos de inflación en la información financiera y no observan lo relativo a lo normatividad aplicable a las entidades con propósitos no lucrativos.

Políticas de Contabilidad Significativas.-

- a) Efectivo y equivalente de efectivo.-Consiste principalmente en depósitos bancarios, en cuentas de cheques e inversiones de renta fija a corto plazo, sujetas a riesgo poco significativo. El efectivo se presenta a su valor nominal, más sus intereses generados.
- b) Subsidios por recibir.- Contempla los subsidios de gobierno del estado, que no se han cobrado al cierre del ejercicio.
- c) Inmuebles Mobiliario y Equipo.- El Consejo Estatal Electoral y de Participación Ciudadana registra sus activos de la siguiente forma:
 - 1- Los inmuebles y mobiliario y equipo adquiridos por el Consejo Estatal Electoral, se registran al costo de adquisición.
 - 2.-Los bienes adquiridos o construidos, con recursos del subsidio de Gobierno del estado se registran como gasto, traspasándose al activo fijo como un cargo y un abono al patrimonio.
 - 3.- Los bienes inmuebles propiedad del Consejo, no se encuentran actualmente revaluados en su totalidad, pero se encuentran identificados en la contabilidad.
- d) Reconocimiento del ingreso.- Se reconoce cuando se tiene derecho al cobro ante la Secretaria de Finanzas.
- e) Otros Ingresos.- En este rubro se obtienen ingresos por concepto de:
 - Venta de copias de información pública.
 - Ingresos por sanciones a partidos y agrupaciones políticas.
 - Ingresos por Productos Financieros.
- f) Cuentas por Pagar.- Se reconocen al momento que se tiene la obligación de pagar.

g) Pasivo Laboral.- El costo total aproximado del pasivo laboral, en caso de posibles liquidaciones del personal de base del Consejo Estatal Electoral y de Participación Ciudadana, asciende a la cantidad de \$16'974,576.80

i) Impuestos.- Este organismo electoral, es únicamente retenedor de Salarios, Retenedor de Honorarios, Retenedor de arrendamiento de personas físicas y retenedoras de IVA.

El Consejo es un organismo descentralizado sin actividad empresarial y no tiene la obligación de trasladar IVA, como lo señala el art. 3ro. de la LIVA.

j) Patrimonio.- En este punto de patrimonio se reconocen los remanentes de ejercicios anteriores.

Posición en Moneda Extranjera y Protección por Riesgo Cambiario

No Aplica para el Organismo Electoral.

Reporte Analítico del Activo

En el mes de Enero del 2016 se hace un ajuste en las depreciaciones acumuladas, debido a la implementación del Sistema de Contabilidad Gubernamental. El método de depreciación de los bienes muebles es de manera sistemática, razonable en base al costo de los activos fijos mediante el método de la línea recta según lo establecido en el boletín C6 de las NIF's y de acuerdo a las tasas establecidas en la norma-01-04-005) publicadas en el Diario Oficial de la Federación (DOF) el 27 de diciembre de 2010 y con las Reglas Específicas del Registro y Valoración del Patrimonio publicadas en el DOF el 13 de diciembre de 2011.

Concepto	Tasa de Depreciación	Monto
Terrenos	--	7'830,405.00
Edificios No Habitacionales	33.3%	30'022,724.28
Mobiliario y Equipo de Administración	10%	17'813,868.67
Equipo de Transporte	20%	9'145,398.33
Mobiliario y EQ. Educativo y Recreativo	33.3%	1'094,478.55
Maquinaria, Otros Equipos y Herramientas	10%	2'078,891.95
Software	33.3%	142,922.84

Inversiones Temporales Sin Riesgo

El Consejo Estatal Electoral y de Participación Ciudadana al 30 de Abril del 2018 tiene Invertidos en Mesa de Dinero los recursos provenientes de las Participaciones, Aportaciones y Transferencias de la Secretaria de Finanzas

A continuación se detalla las inversiones temporales del CEEPAC.

No. De Contrato	Monto
Contrato 0098778284	61'890,157.08
Contrato 0503097824	5'957,905.56
Contrato 0502875432	6'335,422.53
Contrato 0503308487	4'755,429.40
Contrato 0503776624	44'841,399.59
Contrato 2046652824	2'468,352.75
Contrato 2046648436	0.00
Contrato 2046653235	3'428,757.59
Contrato 174349780201	26'931,413.41
TOTAL	94'718,680.83

Fideicomisos, Mandatos y Análogos.-

El Consejo Estatal Electoral y de Participación Ciudadana de San Luis Potosí, en sesión ordinaria de fecha 13 de julio de 2016 , aprobó el acuerdo por medio del cual se autorizó la celebración de un Contrato de Fideicomiso de Administración e Inversión, que recepcione, custodie y entregue a los Organismos Estatales encargados de la promoción, fomento y desarrollo de la ciencia, tecnología e innovación que correspondan, los recursos públicos que se obtengan del pago de sanciones de los sujetos del régimen sancionador electoral y que constituirán el patrimonio fideicomitado, que se encuentren dentro de lo previsto en los artículos 458, numeral 8 de la Ley General de Instituciones y Procedimientos Electorales, en relación con el artículo 35 de la Ley Electoral del Estado. Institución Fiduciaria Banco del Bajío, S.A., contrato número 174349780201.

La suma de inversiones temporales por \$67'787,267.42 más el contrato de inversión del Fideicomiso por la cantidad de \$26'931,413.41 nos da un total de **\$94'718,680.83**

Reporte de la Recaudación.-

Concepto	Monto
Ingresos Financieros	408,893.94

Información Sobre la Deuda y el Reporte Analítico de la Deuda

No Aplica

Calificaciones Otorgadas.-

No Aplica

Información por Segmentos.-

No Aplica

Eventos Posteriores al Cierre.-

En el mes de Marzo del 2018, el Consejo Estatal Electoral y de Participación Ciudadana, efectuó el pago de los pasivos de Proveedores, Contribuciones federales, Impuestos de seguridad social como IMSS e Infonavit, los cuales al 30 de Abril del 2018 quedaron debidamente registrados.

Partes Relacionadas

No Aplica

Responsabilidad sobre la presentación Razonable de la Información Contable

“Bajo Protesta de decir verdad declaramos que los Estados Financieros y sus notas, son Razonablemente correctos y son responsabilidad del emisor”.



Mtra. Laura Elena Fonseca Leal
Consejera Presidenta



Lic. Héctor Avilés Fernández
Secretario Ejecutivo



C.P. Daniel Galván Ríos
Dir. Administración y Finanzas



Consejo Estatal Electoral y de Participación Ciudadana
ESTADO DE SAN LUIS POTOSÍ

Estado Analítico del Activo
 Del 01/abr/2018 al 30/abr/2018

Fecha y hora de Impresión
 11/may/2018 04:02 p.m.

Usu. SUPERVISOR
 Rep: rptEstadoAnalíticoDeActivosYPasivos_R

Concepto	Saldo Inicial 1	Cargos del periodo 2	Abonos del periodo 3	Saldo Final 4(1+2-3)	Variación del Periodo (4-1)
ACTIVO	\$183,960,799.49	\$3,673,575.974--	\$3,686,480,809--	\$171,055,964.42	-\$12,904,835.07
ACTIVO CIRCULANTE	\$133,246,295.63	\$3,673,268,381--	\$3,686,477,523--	\$120,037,153.55	-\$13,209,142.08
EFFECTIVO Y EQUIVALENTES	\$121,110,009.00	\$3,640,000,985--	\$3,650,707,762--	\$110,403,231.60	-\$10,706,777.40
DERECHOS A RECIBIR EFFECTIVO O EQUIVALENTES	\$12,136,286.63	\$33,267,396.10	\$35,769,760.78	\$9,633,921.95	-\$2,502,364.68
ACTIVO NO CIRCULANTE	\$50,714,503.86	\$307,593.28	\$3,286.27	\$51,018,810.87	\$304,307.01
DERECHOS A RECIBIR EFFECTIVO O EQUIVALENTES A LARGO PLAZO	\$260,436.46	\$38,000.00	\$0.00	\$298,436.46	\$38,000.00
BIENES INMUEBLES, INFRAESTRUCTURA Y CONSTRUCCIONES EN PROCESO	\$38,909,603.66	\$0.00	\$0.00	\$38,909,603.66	\$0.00
BIENES MUEBLES	\$29,863,044.22	\$269,593.28	\$0.00	\$30,132,637.50	\$269,593.28
ACTIVOS INTANGIBLES	\$142,922.84	\$0.00	\$0.00	\$142,922.84	\$0.00
DEPRECIACIÓN, DETERIORO Y AMORTIZACIÓN ACUMULADA DE BIENES	-\$18,491,549.17	\$0.00	\$0.00	-\$18,491,549.17	\$0.00
ACTIVOS DIFERIDOS	\$30,045.85	\$0.00	\$3,286.27	\$26,759.58	-\$3,286.27

Lic. Héctor Avilés Fernández
 Secretario Ejecutivo

Lic. Laura Elena Fonseca Leal
 Consejera Presidenta

CP. Daniel Galván Ríos
 Dir. Administración y Finanzas





Usr: SUPERVISOR
Rep: rptEstadoAnaliticoDeudaYPasivos

Consejo Estatal Electoral y de Participación Ciudadana ESTADO DE SAN LUIS POTOSÍ

Estado Analítico de la Deuda y Otros Pasivos
Del 01/ene/2018 Al 30/abr/2018

Fecha y hora de Impresión | 11/may/2018
03:33 p.m.

Denominación de las Deudas	Moneda de Contratación	Institución o País Acreedor	Saldo Inicial del Periodo	Saldo Final del Periodo
DEUDA PÚBLICA				
Corto Plazo				
Deuda Interna				
Instituciones de Crédito	Peso	México	\$0.00	\$0.00
Títulos y Valores	Peso	México	\$0.00	\$0.00
Arrendamientos Financieros	Peso	México	\$0.00	\$0.00
Deuda Externa				
Organismos Financieros Internacionales	Peso	México	\$0.00	\$0.00
Deuda Bilateral	Peso	México	\$0.00	\$0.00
Títulos y Valores	Peso	México	\$0.00	\$0.00
Arrendamientos Financieros	Peso	México	\$0.00	\$0.00
Subtotal Corto Plazo	Peso	México	\$0.00	\$0.00
Largo Plazo				
Deuda Interna				
Instituciones de Crédito	Peso	México	\$0.00	\$0.00
Títulos y Valores	Peso	México	\$0.00	\$0.00
Arrendamientos Financieros	Peso	México	\$0.00	\$0.00
Deuda Externa				
Organismos Financieros Internacionales	Peso	México	\$0.00	\$0.00
Deuda Bilateral	Peso	México	\$0.00	\$0.00
Títulos y Valores	Peso	México	\$0.00	\$0.00
Arrendamientos Financieros	Peso	México	\$0.00	\$0.00
Subtotal Largo Plazo	Peso	México	\$0.00	\$0.00
Otros Pasivos	Peso	México	\$27,519,119.65	\$23,266,073.20
Total Deuda y Otros Pasivos	Peso	México	\$27,519,119.65	\$23,266,073.20



Usr: SUPERVISOR
Rep: rptEstadoAnaliticoDeudaYPasivos

Consejo Estatal Electoral y de Participación Ciudadana

ESTADO DE SAN LUIS POTOSÍ


Estado Analítico de la Deuda y Otros Pasivos

Del 01/ene/2018 Al 30/abr/2018

Fecha y hora de Impresión | 11/may/2018 03:33 p.m.

Denominación de las Deudas	Moneda de Contratación	Institución o País Acreedor	Saldo Inicial del Periodo	Saldo Final del Periodo
----------------------------	------------------------	-----------------------------	---------------------------	-------------------------

DEUDA PÚBLICA


Mtra. Laura Elena Fonseca Leal
Consejera Presidenta


CP. Daniel Galván Ríos
Dir. Administración y Finanzas


Lic. Héctor Avilés Fernández
Secretario Ejecutivo



Consejo Estatal Electoral y de Participación Ciudadana
ESTADO DE SAN LUIS POTOSÍ

Estado Analítico de Ingresos Presupuestales
Al 30/abr/2018

Fecha y hora de Impresión | 11/may/2018
03:34 p.m.

Usu: SUPERVISOR
Rep: rptEstadoPresupuestoIngresos

	Ley de Ingresos Estimada	Ampliaciones / (Reducciones)	Ley de Ingresos Modificada	Ingresos Devengados	Ingresos Recaudados	Devengado Por Recaudar	Avance de Recaudación (Recaudación / Estimación)
51	\$0.00	\$0.00	\$0.00	\$5,596,480.78	\$5,596,480.78	\$0.00	0.00 %
51-04	\$0.00	\$0.00	\$0.00	\$5,596,480.78	\$5,596,480.78	\$0.00	0.00 %
	\$0.00	\$0.00	\$0.00	\$56,000.00	\$56,000.00	\$0.00	0.00 %
	\$0.00	\$0.00	\$0.00	\$219,522.00	\$219,522.00	\$0.00	0.00 %
	\$0.00	\$0.00	\$0.00	\$5,320,958.78	\$5,320,958.78	\$0.00	0.00 %
91	\$297,138,593.00	\$0.00	\$297,138,593.00	\$157,302,212.17	\$151,677,169.17	\$5,625,043.00	51.04 %
	\$51,175,549.00	\$0.00	\$51,175,549.00	\$17,058,517.00	\$11,433,474.00	\$5,625,043.00	22.34 %
	\$131,471,064.43	\$0.00	\$131,471,064.43	\$63,247,432.47	\$63,247,432.47	\$0.00	48.10 %
	\$131,471,064.43	\$0.00	\$131,471,064.43	\$63,247,432.47	\$63,247,432.47	\$0.00	48.10 %
	\$31,615,682.76	\$0.00	\$31,615,682.76	\$15,260,832.58	\$15,260,832.58	\$0.00	48.26 %
	\$27,902,569.59	\$0.00	\$27,902,569.59	\$13,464,765.09	\$13,464,765.09	\$0.00	48.25 %
	\$16,845,966.05	\$0.00	\$16,845,966.05	\$8,116,583.65	\$8,116,583.65	\$0.00	48.18 %
	\$10,323,468.88	\$0.00	\$10,323,468.88	\$4,961,591.29	\$4,961,591.29	\$0.00	48.06 %
	\$8,926,752.21	\$0.00	\$8,926,752.21	\$4,259,309.58	\$4,259,309.58	\$0.00	47.71 %
	\$8,685,278.79	\$0.00	\$8,685,278.79	\$4,169,183.55	\$4,169,183.55	\$0.00	48.00 %
	\$7,383,777.91	\$0.00	\$7,383,777.91	\$3,539,635.51	\$3,539,635.51	\$0.00	47.93 %
	\$7,720,282.01	\$0.00	\$7,720,282.01	\$3,702,405.66	\$3,702,405.66	\$0.00	47.95 %
	\$4,191,061.03	\$0.00	\$4,191,061.03	\$1,995,288.74	\$1,995,288.74	\$0.00	47.60 %
	\$7,876,225.20	\$0.00	\$7,876,225.20	\$3,777,836.82	\$3,777,836.82	\$0.00	47.96 %
	\$2,004,835.57	\$0.00	\$2,004,835.57	\$2,004,832.70	\$2,004,832.70	\$0.00	99.99 %
	\$112,487,144.00	\$0.00	\$112,487,144.00	\$74,991,430.00	\$74,991,430.00	\$0.00	66.66 %
	\$297,138,593.00	\$0.00	\$297,138,593.00	\$162,898,692.95	\$157,273,649.95	\$5,625,043.00	54.82 %

Mtra. Laura Elena Fonseca Leal
Consejera Presidenta

Lic. Héctor Avilés Fernández
Secretario Ejecutivo

CP-Daniel Gálván Ríos
Dir. Administración y Finanzas

Ejercicio del Presupuesto		Egresos Aprobados Al 31/12/2018	Ampliaciones / (Reducciones) Al 31/12/2018	Egresos Modificados Al 31/12/2018	Egresos Comprometido	Egresos Devengado	Egresos Ejercido	Egresos Pagado	Subejercicio
ADE01									
9000	DEUDA PÚBLICA	\$0.00	\$14,227,473.58	\$14,227,473.58	\$4,761,333.71	\$4,761,333.71	\$4,761,333.71	\$4,761,333.71	\$9,466,139.87
9900	ADEUDOS DE EJERCICIOS FISCALES ANTERIORES (ADEFAS)	\$0.00	\$14,227,473.58	\$14,227,473.58	\$4,761,333.71	\$4,761,333.71	\$4,761,333.71	\$4,761,333.71	\$9,466,139.87
9910	ADEFAS	\$0.00	\$14,227,473.58	\$14,227,473.58	\$4,761,333.71	\$4,761,333.71	\$4,761,333.71	\$4,761,333.71	\$9,466,139.87
9911	ADEFAS	\$0.00	\$14,227,473.58	\$14,227,473.58	\$4,761,333.71	\$4,761,333.71	\$4,761,333.71	\$4,761,333.71	\$9,466,139.87
	ADEFAS	\$0.00	\$14,227,473.58	\$14,227,473.58	\$4,761,333.71	\$4,761,333.71	\$4,761,333.71	\$4,761,333.71	\$9,466,139.87
CE001									
1000	SERVICIOS PERSONALES	\$43,013,062.00	\$0.00	\$43,013,062.00	\$12,380,401.55	\$12,380,401.55	\$11,709,038.31	\$11,701,077.08	\$30,632,660.45
1100	REMUNERACIONES AL PERSONAL DE CARÁCTER PERMANENTE	\$21,904,661.59	\$0.00	\$21,904,661.59	\$7,720,845.82	\$7,720,845.82	\$7,720,845.82	\$7,720,845.82	\$14,183,815.77
1130	Sueldos base al personal permanente	\$21,904,661.59	\$0.00	\$21,904,661.59	\$7,720,845.82	\$7,720,845.82	\$7,720,845.82	\$7,720,845.82	\$14,183,815.77
1131	Sueldos base al personal permanente	\$21,904,661.59	\$0.00	\$21,904,661.59	\$7,720,845.82	\$7,720,845.82	\$7,720,845.82	\$7,720,845.82	\$14,183,815.77
1200	Remuneraciones al personal de carácter transitorio	\$1,031,051.22	\$0.00	\$1,031,051.22	\$387,462.10	\$387,462.10	\$387,462.10	\$387,462.10	\$643,589.12
1220	Sueldos base al personal eventual	\$935,882.24	\$0.00	\$935,882.24	\$379,462.10	\$379,462.10	\$379,462.10	\$379,462.10	\$556,420.14
1221	SUELDOS BASE AL PERSONAL EVENTUAL	\$935,882.24	\$0.00	\$935,882.24	\$379,462.10	\$379,462.10	\$379,462.10	\$379,462.10	\$556,420.14
1230	Retribuciones por servicios de carácter social	\$95,168.98	\$0.00	\$95,168.98	\$8,000.00	\$8,000.00	\$8,000.00	\$8,000.00	\$87,168.98
1231	Retribuciones por servicios de carácter social	\$95,168.98	\$0.00	\$95,168.98	\$8,000.00	\$8,000.00	\$8,000.00	\$8,000.00	\$87,168.98
1300	REMUNERACIONES ADICIONALES Y ESPECIALES	\$7,070,058.37	\$0.00	\$7,070,058.37	\$46,064.28	\$46,064.28	\$46,064.28	\$46,064.28	\$7,023,994.09
1320	Primas de vacaciones, dominical y gratificación de fin de año	\$7,070,058.37	\$0.00	\$7,070,058.37	\$46,064.28	\$46,064.28	\$46,064.28	\$46,064.28	\$7,023,994.09
1321	Primas de vacaciones, dominical y gratificación de fin de año	\$7,070,058.37	\$0.00	\$7,070,058.37	\$46,064.28	\$46,064.28	\$46,064.28	\$46,064.28	\$7,023,994.09
1323	GRATIFICACION FIN DE AÑO	\$4,845,428.97	\$0.00	\$4,845,428.97	\$28,474.64	\$28,474.64	\$28,474.64	\$28,474.64	\$4,816,954.33
1400	SEGURIDAD SOCIAL	\$5,553,037.55	\$0.00	\$5,553,037.55	\$1,764,384.50	\$1,764,384.50	\$1,093,021.26	\$1,093,021.26	\$3,788,653.05
1410	Aportaciones de seguridad social	\$2,463,389.33	\$0.00	\$2,463,389.33	\$642,616.37	\$642,616.37	\$468,236.32	\$468,236.32	\$1,820,772.96
1411	Aportaciones de seguridad social	\$2,463,389.33	\$0.00	\$2,463,389.33	\$642,616.37	\$642,616.37	\$468,236.32	\$468,236.32	\$1,820,772.96
1420	Aportaciones a fondos de vivienda	\$1,187,427.27	\$0.00	\$1,187,427.27	\$430,466.25	\$430,466.25	\$210,187.96	\$210,187.96	\$756,961.02
1421	Aportaciones a fondos de vivienda	\$1,187,427.27	\$0.00	\$1,187,427.27	\$430,466.25	\$430,466.25	\$210,187.96	\$210,187.96	\$756,961.02
1430	Aportaciones al sistema para el retiro	\$1,490,220.99	\$0.00	\$1,490,220.99	\$539,926.69	\$539,926.69	\$263,221.79	\$263,221.79	\$950,294.30
1431	Aportaciones al sistema para el retiro	\$1,490,220.99	\$0.00	\$1,490,220.99	\$539,926.69	\$539,926.69	\$263,221.79	\$263,221.79	\$950,294.30
1440	Aportaciones para seguros	\$411,999.96	\$0.00	\$411,999.96	\$151,375.19	\$151,375.19	\$151,375.19	\$151,375.19	\$260,624.77
1444	SEGUROS GASTOS MEDICOS MAYORES	\$411,999.96	\$0.00	\$411,999.96	\$151,375.19	\$151,375.19	\$151,375.19	\$151,375.19	\$260,624.77
1500	OTRAS PRESTACIONES SOCIALES Y ECONÓMICAS	\$3,736,330.64	\$0.00	\$3,736,330.64	\$1,200,784.78	\$1,200,784.78	\$1,192,823.55	\$1,192,823.55	\$2,535,545.86

Código	Descripción	Egresos Aprobado Al 31/12/2018		Egresos Ampliaciones / Reducciones Al 31/12/2018		Egresos Modificado Al 31/12/2018		Egresos Comprometido		Egresos Devengado		Egresos Ejercido		Egresos Pagado		Subejercicio	
		31/12/2018	31/12/2018	Al 31/12/2018	Al 31/12/2018	31/12/2018	31/12/2018	31/12/2018	31/12/2018	31/12/2018	31/12/2018	31/12/2018	31/12/2018	31/12/2018	31/12/2018	31/12/2018	31/12/2018
1510	Cuotas para el fondo de ahorro y fondo de trabajo	\$1,114,054.48	\$0.00	\$0.00	\$1,114,054.48	\$1,114,054.48	\$1,114,054.48	\$373,934.38	\$373,934.38	\$373,934.38	\$373,934.38	\$373,934.38	\$373,934.38	\$373,934.38	\$373,934.38	\$740,120.10	\$740,120.10
1511	Cuotas para el fondo de ahorro y fondo de trabajo	\$1,114,054.48	\$0.00	\$0.00	\$1,114,054.48	\$1,114,054.48	\$1,114,054.48	\$373,934.38	\$373,934.38	\$373,934.38	\$373,934.38	\$373,934.38	\$373,934.38	\$373,934.38	\$373,934.38	\$740,120.10	\$740,120.10
1540	Prestaciones contractuales	\$2,469,268.18	\$0.00	\$0.00	\$2,469,268.18	\$2,469,268.18	\$2,469,268.18	\$826,850.40	\$826,850.40	\$826,850.40	\$826,850.40	\$826,850.40	\$826,850.40	\$826,850.40	\$826,850.40	\$1,642,417.78	\$1,642,417.78
1541	Prestaciones contractuales	\$2,469,268.18	\$0.00	\$0.00	\$2,469,268.18	\$2,469,268.18	\$2,469,268.18	\$826,850.40	\$826,850.40	\$826,850.40	\$826,850.40	\$826,850.40	\$826,850.40	\$826,850.40	\$826,850.40	\$1,642,417.78	\$1,642,417.78
1590	Otras prestaciones sociales y económicas	\$153,007.98	\$0.00	\$0.00	\$153,007.98	\$153,007.98	\$153,007.98	\$0.00	\$0.00	\$0.00	\$0.00	\$0.00	\$0.00	\$0.00	\$0.00	\$153,007.98	\$153,007.98
1592	OTRAS PRESTACIONES POR APOYOS EVENTOS Y FESTEIOS	\$153,007.98	\$0.00	\$0.00	\$153,007.98	\$153,007.98	\$153,007.98	\$0.00	\$0.00	\$0.00	\$0.00	\$0.00	\$0.00	\$0.00	\$0.00	\$153,007.98	\$153,007.98
1700	PAGO DE ESTÍMULOS A SERVIDORES PÚBLICOS	\$3,717,922.63	\$0.00	\$0.00	\$3,717,922.63	\$3,717,922.63	\$3,717,922.63	\$1,260,860.07	\$1,260,860.07	\$1,260,860.07	\$1,260,860.07	\$1,260,860.07	\$1,260,860.07	\$1,260,860.07	\$1,260,860.07	\$2,457,062.56	\$2,457,062.56
1710	Estímulos	\$3,717,922.63	\$0.00	\$0.00	\$3,717,922.63	\$3,717,922.63	\$3,717,922.63	\$1,260,860.07	\$1,260,860.07	\$1,260,860.07	\$1,260,860.07	\$1,260,860.07	\$1,260,860.07	\$1,260,860.07	\$1,260,860.07	\$2,457,062.56	\$2,457,062.56
1711	Estímulos	\$3,717,922.63	\$0.00	\$0.00	\$3,717,922.63	\$3,717,922.63	\$3,717,922.63	\$1,260,860.07	\$1,260,860.07	\$1,260,860.07	\$1,260,860.07	\$1,260,860.07	\$1,260,860.07	\$1,260,860.07	\$1,260,860.07	\$2,457,062.56	\$2,457,062.56
2000	MATERIALES Y SUMINISTRO	\$1,226,335.00	\$0.00	\$0.00	\$1,226,335.00	\$1,226,335.00	\$122,132.48	\$82,165.84	\$82,165.84	\$82,165.84	\$82,165.84	\$82,165.84	\$82,165.84	\$82,165.84	\$82,165.84	\$1,144,169.16	\$1,144,169.16
2100	Materiales de administración, emisión de documentos y artículos	\$280,750.00	\$0.00	\$0.00	\$280,750.00	\$280,750.00	\$44,128.90	\$12,348.26	\$12,348.26	\$12,348.26	\$12,348.26	\$12,348.26	\$12,348.26	\$12,348.26	\$12,348.26	\$268,401.74	\$268,401.74
2110	Materiales, útiles y equipos menores de oficina	\$82,000.00	\$0.00	\$0.00	\$82,000.00	\$82,000.00	\$42,493.24	\$10,712.60	\$10,712.60	\$10,712.60	\$10,712.60	\$10,712.60	\$10,712.60	\$10,712.60	\$10,712.60	\$71,287.40	\$71,287.40
2111	Materiales, útiles y equipos menores de oficina	\$82,000.00	\$0.00	\$0.00	\$82,000.00	\$82,000.00	\$42,493.24	\$10,712.60	\$10,712.60	\$10,712.60	\$10,712.60	\$10,712.60	\$10,712.60	\$10,712.60	\$10,712.60	\$71,287.40	\$71,287.40
2120	Materiales y útiles de impresión y reproducción	\$25,000.00	\$0.00	\$0.00	\$25,000.00	\$25,000.00	\$0.00	\$0.00	\$0.00	\$0.00	\$0.00	\$0.00	\$0.00	\$0.00	\$0.00	\$25,000.00	\$25,000.00
2121	Materiales y útiles de impresión y reproducción	\$25,000.00	\$0.00	\$0.00	\$25,000.00	\$25,000.00	\$0.00	\$0.00	\$0.00	\$0.00	\$0.00	\$0.00	\$0.00	\$0.00	\$0.00	\$25,000.00	\$25,000.00
2140	Materiales, útiles y equipos menores de tecnologías de la informac	\$45,000.00	\$0.00	\$0.00	\$45,000.00	\$45,000.00	\$0.00	\$0.00	\$0.00	\$0.00	\$0.00	\$0.00	\$0.00	\$0.00	\$0.00	\$45,000.00	\$45,000.00
2141	Materiales, útiles y equipos menores de tecnologías de la informac	\$45,000.00	\$0.00	\$0.00	\$45,000.00	\$45,000.00	\$0.00	\$0.00	\$0.00	\$0.00	\$0.00	\$0.00	\$0.00	\$0.00	\$0.00	\$45,000.00	\$45,000.00
2150	Material Impreso e información digital	\$92,250.00	\$0.00	\$0.00	\$92,250.00	\$92,250.00	\$1,635.66	\$1,635.66	\$1,635.66	\$1,635.66	\$1,635.66	\$1,635.66	\$1,635.66	\$1,635.66	\$1,635.66	\$90,614.34	\$90,614.34
2151	Material Impreso e información digital	\$92,250.00	\$0.00	\$0.00	\$92,250.00	\$92,250.00	\$1,635.66	\$1,635.66	\$1,635.66	\$1,635.66	\$1,635.66	\$1,635.66	\$1,635.66	\$1,635.66	\$1,635.66	\$90,614.34	\$90,614.34
2160	Material de limpieza	\$25,000.00	\$0.00	\$0.00	\$25,000.00	\$25,000.00	\$0.00	\$0.00	\$0.00	\$0.00	\$0.00	\$0.00	\$0.00	\$0.00	\$0.00	\$25,000.00	\$25,000.00
2161	Material de limpieza	\$25,000.00	\$0.00	\$0.00	\$25,000.00	\$25,000.00	\$0.00	\$0.00	\$0.00	\$0.00	\$0.00	\$0.00	\$0.00	\$0.00	\$0.00	\$25,000.00	\$25,000.00
2170	Materiales y útiles de enseñanza	\$11,500.00	\$0.00	\$0.00	\$11,500.00	\$11,500.00	\$0.00	\$0.00	\$0.00	\$0.00	\$0.00	\$0.00	\$0.00	\$0.00	\$0.00	\$11,500.00	\$11,500.00
2171	Materiales y útiles de enseñanza	\$11,500.00	\$0.00	\$0.00	\$11,500.00	\$11,500.00	\$0.00	\$0.00	\$0.00	\$0.00	\$0.00	\$0.00	\$0.00	\$0.00	\$0.00	\$11,500.00	\$11,500.00
2200	ALIMENTOS Y UTENSILIOS	\$198,263.29	\$0.00	\$0.00	\$198,263.29	\$198,263.29	\$32,761.16	\$32,761.16	\$32,761.16	\$32,761.16	\$32,761.16	\$32,761.16	\$32,761.16	\$32,761.16	\$32,761.16	\$165,502.13	\$165,502.13
2210	Productos alimenticios para personas	\$193,263.29	\$0.00	\$0.00	\$193,263.29	\$193,263.29	\$32,237.16	\$32,237.16	\$32,237.16	\$32,237.16	\$32,237.16	\$32,237.16	\$32,237.16	\$32,237.16	\$32,237.16	\$161,026.13	\$161,026.13
2211	Productos alimenticios para personas	\$124,325.73	\$0.00	\$0.00	\$124,325.73	\$124,325.73	\$32,237.16	\$32,237.16	\$32,237.16	\$32,237.16	\$32,237.16	\$32,237.16	\$32,237.16	\$32,237.16	\$32,237.16	\$92,088.57	\$92,088.57
2212	ALIMENTOS EN EVENTOS OFICIALES	\$68,937.56	\$0.00	\$0.00	\$68,937.56	\$68,937.56	\$0.00	\$0.00	\$0.00	\$0.00	\$0.00	\$0.00	\$0.00	\$0.00	\$0.00	\$68,937.56	\$68,937.56
2230	Utensilios para el servicio de alimentación	\$5,000.00	\$0.00	\$0.00	\$5,000.00	\$5,000.00	\$524.00	\$524.00	\$524.00	\$524.00	\$524.00	\$524.00	\$524.00	\$524.00	\$524.00	\$4,476.00	\$4,476.00
2231	Utensilios para el servicio de alimentación	\$5,000.00	\$0.00	\$0.00	\$5,000.00	\$5,000.00	\$524.00	\$524.00	\$524.00	\$524.00	\$524.00	\$524.00	\$524.00	\$524.00	\$524.00	\$4,476.00	\$4,476.00
2400	MATERIALES Y ARTÍCULOS DE CONSTRUCCIÓN Y DE REPAI	\$232,130.00	\$0.00	\$0.00	\$232,130.00	\$232,130.00	\$7,612.95	\$7,612.95	\$7,612.95	\$7,612.95	\$7,612.95	\$7,612.95	\$7,612.95	\$7,612.95	\$7,612.95	\$224,517.05	\$224,517.05
2430	Cal, yeso y productos de yeso	\$25,000.00	\$0.00	\$0.00	\$25,000.00	\$25,000.00	\$0.00	\$0.00	\$0.00	\$0.00	\$0.00	\$0.00	\$0.00	\$0.00	\$0.00	\$25,000.00	\$25,000.00
2431	Cal, yeso y productos de yeso	\$25,000.00	\$0.00	\$0.00	\$25,000.00	\$25,000.00	\$0.00	\$0.00	\$0.00	\$0.00	\$0.00	\$0.00	\$0.00	\$0.00	\$0.00	\$25,000.00	\$25,000.00

Ejercicio del Presupuesto	Egresos Ampliaciones / (Reducciones) Al 31/12/2018		Egresos Modificado 31/12/2018		Egresos Comprometido	Egresos Devengado	Egresos Ejercido	Egresos Pagado	Subejercicio
	Aprobado Al 31/12/2018	Egresos Al 31/12/2018	Egresos Al 31/12/2018	Egresos Al 31/12/2018					
2441 Madera y productos de madera	\$15,000.00	\$0.00	\$15,000.00	\$0.00	\$0.00	\$0.00	\$0.00	\$0.00	\$15,000.00
2450 Vidrio y productos de vidrio	\$25,000.00	\$0.00	\$25,000.00	\$0.00	\$0.00	\$0.00	\$0.00	\$0.00	\$25,000.00
2451 Vidrio y productos de vidrio	\$25,000.00	\$0.00	\$25,000.00	\$0.00	\$0.00	\$0.00	\$0.00	\$0.00	\$25,000.00
2460 Material eléctrico y electrónico	\$47,130.00	\$0.00	\$47,130.00	\$4,042.51	\$4,042.51	\$4,042.51	\$4,042.51	\$4,042.51	\$43,087.49
2461 Material eléctrico y electrónico	\$47,130.00	\$0.00	\$47,130.00	\$4,042.51	\$4,042.51	\$4,042.51	\$4,042.51	\$4,042.51	\$43,087.49
2480 Materiales complementarios	\$85,000.00	\$0.00	\$85,000.00	\$3,016.00	\$3,016.00	\$3,016.00	\$3,016.00	\$3,016.00	\$81,984.00
2481 Materiales complementarios	\$85,000.00	\$0.00	\$85,000.00	\$3,016.00	\$3,016.00	\$3,016.00	\$3,016.00	\$3,016.00	\$81,984.00
2490 Otros materiales y artículos de construcción y reparación	\$35,000.00	\$0.00	\$35,000.00	\$554.44	\$554.44	\$554.44	\$554.44	\$554.44	\$34,445.56
2491 Otros materiales y artículos de construcción y reparación	\$35,000.00	\$0.00	\$35,000.00	\$554.44	\$554.44	\$554.44	\$554.44	\$554.44	\$34,445.56
2500 Productos químicos, farmacéuticos y de laboratorios	\$22,000.00	\$0.00	\$22,000.00	\$1,409.81	\$1,409.81	\$1,409.81	\$1,409.81	\$1,409.81	\$20,590.19
2530 Medicinas y productos farmacéuticos	\$22,000.00	\$0.00	\$22,000.00	\$1,409.81	\$1,409.81	\$1,409.81	\$1,409.81	\$1,409.81	\$20,590.19
2531 Medicinas y productos farmacéuticos	\$22,000.00	\$0.00	\$22,000.00	\$1,409.81	\$1,409.81	\$1,409.81	\$1,409.81	\$1,409.81	\$20,590.19
2600 COMBUSTIBLES, LUBRICANTES Y ADITIVOS	\$310,000.00	\$0.00	\$310,000.00	\$13,855.87	\$13,855.87	\$13,855.87	\$13,855.87	\$13,855.87	\$296,144.13
2610 Combustibles, lubricantes y aditivos	\$310,000.00	\$0.00	\$310,000.00	\$13,855.87	\$13,855.87	\$13,855.87	\$13,855.87	\$13,855.87	\$296,144.13
2611 Combustibles, lubricantes y aditivos	\$310,000.00	\$0.00	\$310,000.00	\$13,855.87	\$13,855.87	\$13,855.87	\$13,855.87	\$13,855.87	\$296,144.13
2700 VESTUARIO, BLANCOS, PRENDAS DE PROTECCIÓN Y ARTÍC	\$9,250.00	\$0.00	\$9,250.00	\$0.00	\$0.00	\$0.00	\$0.00	\$0.00	\$9,250.00
2720 Prendas de seguridad y protección personal	\$9,250.00	\$0.00	\$9,250.00	\$0.00	\$0.00	\$0.00	\$0.00	\$0.00	\$9,250.00
2721 Prendas de seguridad y protección personal	\$9,250.00	\$0.00	\$9,250.00	\$0.00	\$0.00	\$0.00	\$0.00	\$0.00	\$9,250.00
2900 HERRAMIENTAS, REFACCIONES Y ACCESORIOS MENORES	\$173,941.71	\$0.00	\$173,941.71	\$22,363.79	\$22,363.79	\$14,177.79	\$14,177.79	\$14,177.79	\$159,763.92
2910 Herramientas menores	\$52,016.00	\$0.00	\$52,016.00	\$6,314.70	\$6,314.70	\$6,314.70	\$6,314.70	\$6,314.70	\$45,701.30
2911 Herramientas menores	\$52,016.00	\$0.00	\$52,016.00	\$6,314.70	\$6,314.70	\$6,314.70	\$6,314.70	\$6,314.70	\$45,701.30
2920 Refacciones y accesorios menores de edificios	\$11,329.16	\$0.00	\$11,329.16	\$921.21	\$921.21	\$921.21	\$921.21	\$921.21	\$10,407.95
2921 Refacciones y accesorios menores de edificios	\$11,329.16	\$0.00	\$11,329.16	\$921.21	\$921.21	\$921.21	\$921.21	\$921.21	\$10,407.95
2930 Refacciones y accesorios menores de mobiliario y equipo de adm	\$11,300.00	\$0.00	\$11,300.00	\$4,872.00	\$4,872.00	\$0.00	\$0.00	\$0.00	\$11,300.00
2931 Refacciones y accesorios menores de mobiliario y equipo de adm	\$11,300.00	\$0.00	\$11,300.00	\$4,872.00	\$4,872.00	\$0.00	\$0.00	\$0.00	\$11,300.00
2940 Refacciones y accesorios menores de equipo de cómputo y tecnol	\$42,000.00	\$0.00	\$42,000.00	\$4,941.88	\$4,941.88	\$4,941.88	\$4,941.88	\$4,941.88	\$37,058.12
2941 Refacciones y accesorios menores de equipo de cómputo y tecnol	\$42,000.00	\$0.00	\$42,000.00	\$4,941.88	\$4,941.88	\$4,941.88	\$4,941.88	\$4,941.88	\$37,058.12
2960 Refacciones y accesorios menores de equipo de transporte	\$25,000.00	\$0.00	\$25,000.00	\$5,314.00	\$5,314.00	\$2,000.00	\$2,000.00	\$2,000.00	\$23,000.00
2961 Refacciones y accesorios menores de equipo de transporte	\$25,000.00	\$0.00	\$25,000.00	\$5,314.00	\$5,314.00	\$2,000.00	\$2,000.00	\$2,000.00	\$23,000.00
2990 Refacciones y accesorios menores de otros bienes muebles	\$32,296.55	\$0.00	\$32,296.55	\$0.00	\$0.00	\$0.00	\$0.00	\$0.00	\$32,296.55
2991 Refacciones y accesorios menores de otros bienes muebles	\$32,296.55	\$0.00	\$32,296.55	\$0.00	\$0.00	\$0.00	\$0.00	\$0.00	\$32,296.55
3000 SERVICIOS GENERALES	\$6,936,152.00	\$0.00	\$6,936,152.00	\$2,180,113.72	\$2,180,113.72	\$1,079,889.59	\$947,588.51	\$947,588.50	\$5,856,262.41

Ejercicio del Presupuesto		Egresos Aprobado Al 31/12/2018	Egresos Ampliaciones / Reducciones Al 31/12/2018	Egresos Modificado Al 31/12/2018	Egresos Comprometido	Egresos Devengado	Egresos Ejercido	Egresos Pagado	Subejercicio
3100	SERVICIOS BÁSICOS	\$970,252.86	\$0.00	\$970,252.86	\$187,165.98	\$187,165.98	\$187,165.98	\$187,165.97	\$783,086.88
3110	Energía eléctrica	\$211,437.02	\$0.00	\$211,437.02	\$37,074.00	\$37,074.00	\$37,074.00	\$37,074.00	\$174,363.02
3111	Energía eléctrica	\$211,437.02	\$0.00	\$211,437.02	\$37,074.00	\$37,074.00	\$37,074.00	\$37,074.00	\$174,363.02
3120	Gas	\$1,500.00	\$0.00	\$1,500.00	\$866.50	\$866.50	\$866.50	\$866.50	\$633.50
3121	GAS	\$1,500.00	\$0.00	\$1,500.00	\$866.50	\$866.50	\$866.50	\$866.50	\$633.50
3130	Agua	\$77,805.10	\$0.00	\$77,805.10	\$27,687.86	\$27,687.86	\$27,687.86	\$27,687.86	\$50,117.24
3131	Agua	\$77,805.10	\$0.00	\$77,805.10	\$27,687.86	\$27,687.86	\$27,687.86	\$27,687.86	\$50,117.24
3140	Telefonía Tradicional	\$309,081.51	\$0.00	\$309,081.51	\$88,774.00	\$88,774.00	\$88,774.00	\$88,774.00	\$220,307.51
3141	Telefonía tradicional	\$309,081.51	\$0.00	\$309,081.51	\$88,774.00	\$88,774.00	\$88,774.00	\$88,774.00	\$220,307.51
3150	Telefonía celular	\$77,729.23	\$0.00	\$77,729.23	\$17,823.02	\$17,823.02	\$17,823.02	\$17,823.01	\$59,906.21
3151	Telefonía celular	\$77,729.23	\$0.00	\$77,729.23	\$17,823.02	\$17,823.02	\$17,823.02	\$17,823.01	\$59,906.21
3170	Servicios de acceso a Internet, redes y procesamiento de informac	\$242,700.00	\$0.00	\$242,700.00	\$14,940.60	\$14,940.60	\$14,940.60	\$14,940.60	\$227,759.40
3171	Servicios de acceso de Internet, redes y procesamiento de informa	\$242,700.00	\$0.00	\$242,700.00	\$14,940.60	\$14,940.60	\$14,940.60	\$14,940.60	\$227,759.40
3180	Servicios postales y telegráficos	\$50,000.00	\$0.00	\$50,000.00	\$0.00	\$0.00	\$0.00	\$0.00	\$50,000.00
3182	SERVICIOS POSTALES	\$50,000.00	\$0.00	\$50,000.00	\$0.00	\$0.00	\$0.00	\$0.00	\$50,000.00
3200	SERVICIOS DE ARRENDAMIENTO	\$427,989.02	\$0.00	\$427,989.02	\$293,060.75	\$97,686.92	\$97,686.92	\$97,686.92	\$330,302.10
3220	Arrendamiento de edificios	\$427,989.02	\$0.00	\$427,989.02	\$293,060.75	\$97,686.92	\$97,686.92	\$97,686.92	\$330,302.10
3221	Arrendamiento de edificios	\$427,989.02	\$0.00	\$427,989.02	\$293,060.75	\$97,686.92	\$97,686.92	\$97,686.92	\$330,302.10
3300	SERVICIOS PROFESIONALES, CIENTÍFICOS, TÉCNICOS Y O	\$1,816,465.40	\$0.00	\$1,816,465.40	\$309,934.36	\$121,527.90	\$85,530.78	\$85,530.78	\$1,694,937.50
3310	Servicios legales, de contabilidad, auditoría y relacionados	\$173,900.00	\$0.00	\$173,900.00	\$4,616.80	\$4,616.80	\$4,616.80	\$4,616.80	\$169,283.20
3311	Servicios legales, de contabilidad, auditoría y relacionados	\$173,900.00	\$0.00	\$173,900.00	\$4,616.80	\$4,616.80	\$4,616.80	\$4,616.80	\$169,283.20
3330	Servicios de consultoría administrativa, procesos, técnicas y en tex	\$60,000.00	\$0.00	\$60,000.00	\$0.00	\$0.00	\$0.00	\$0.00	\$60,000.00
3331	Servicios de consultoría administrativa, procesos, técnicas y en tec	\$60,000.00	\$0.00	\$60,000.00	\$0.00	\$0.00	\$0.00	\$0.00	\$60,000.00
3340	Servicios de capacitación	\$838,040.00	\$0.00	\$838,040.00	\$1,696.00	\$1,696.00	\$1,696.00	\$1,696.00	\$836,344.00
3341	Servicios de capacitación	\$838,040.00	\$0.00	\$838,040.00	\$1,696.00	\$1,696.00	\$1,696.00	\$1,696.00	\$836,344.00
3360	Servicios de apoyo administrativo, traducción, fotocopiado e impre:	\$200,000.00	\$0.00	\$200,000.00	\$84,216.00	\$42,108.00	\$42,108.00	\$42,108.00	\$157,892.00
3361	Servicios de apoyo administrativo, fotocopiado e impresión	\$200,000.00	\$0.00	\$200,000.00	\$84,216.00	\$42,108.00	\$42,108.00	\$42,108.00	\$157,892.00
3380	Servicios de vigilancia	\$254,525.40	\$0.00	\$254,525.40	\$219,405.56	\$73,107.10	\$37,109.98	\$37,109.98	\$181,418.30
3381	Servicios de vigilancia	\$254,525.40	\$0.00	\$254,525.40	\$219,405.56	\$73,107.10	\$37,109.98	\$37,109.98	\$181,418.30
3390	Servicios profesionales, científicos y técnicos integrales	\$290,000.00	\$0.00	\$290,000.00	\$0.00	\$0.00	\$0.00	\$0.00	\$290,000.00
3391	Servicios profesionales, científicos y técnicos integrales	\$290,000.00	\$0.00	\$290,000.00	\$0.00	\$0.00	\$0.00	\$0.00	\$290,000.00
3400	SERVICIOS FINANCIEROS, BANCARIOS Y COMERCIALES	\$386,237.87	\$0.00	\$386,237.87	\$246,865.32	\$246,865.32	\$246,865.32	\$246,865.32	\$139,372.55

		Egresos Aprobado Al 31/12/2018	Ampliaciones / (Reducciones) Al 31/12/2018	Egresos Modificado 31/12/2018	Egresos Comprometido	Egresos Devengado	Egresos Ejercido	Egresos Pagado	Subejercicio
3410	Servicios financieros y bancarios	\$138,324.35	\$0.00	\$138,324.35	\$122,815.69	\$122,815.69	\$122,815.69	\$122,815.69	\$15,508.66
3411	Servicios financieros y bancarios	\$138,324.35	\$0.00	\$138,324.35	\$122,815.69	\$122,815.69	\$122,815.69	\$122,815.69	\$15,508.66
3450	Seguro de bienes patrimoniales	\$247,913.52	\$0.00	\$247,913.52	\$124,049.63	\$124,049.63	\$124,049.63	\$124,049.63	\$123,863.89
3451	Seguro de bienes patrimoniales	\$247,913.52	\$0.00	\$247,913.52	\$124,049.63	\$124,049.63	\$124,049.63	\$124,049.63	\$123,863.89
3500	SERVICIOS DE INSTALACIÓN, REPARACIÓN, MANTENIMIENTO	\$352,981.57	\$0.00	\$352,981.57	\$145,830.01	\$132,619.93	\$104,076.97	\$104,076.97	\$220,361.64
3510	Conservación y mantenimiento menor de inmuebles	\$54,926.05	\$0.00	\$54,926.05	\$9,496.40	\$9,496.40	\$9,496.40	\$9,496.40	\$45,429.65
3511	Conservación y mantenimiento menor de inmuebles	\$54,926.05	\$0.00	\$54,926.05	\$9,496.40	\$9,496.40	\$9,496.40	\$9,496.40	\$45,429.65
3520	Instalación, reparación y mantenimiento de mobiliario y equipo de	\$59,544.32	\$0.00	\$59,544.32	\$18,082.08	\$4,872.00	\$4,872.00	\$4,872.00	\$54,672.32
3521	Instalación, reparación y mantenimiento de mobiliario y equipo de	\$59,544.32	\$0.00	\$59,544.32	\$18,082.08	\$4,872.00	\$4,872.00	\$4,872.00	\$54,672.32
3530	Instalación, reparación y mantenimiento de equipo de cómputo y t	\$45,411.20	\$0.00	\$45,411.20	\$0.00	\$0.00	\$0.00	\$0.00	\$45,411.20
3531	Instalación, reparación y mantenimiento de equipo de cómputo y t	\$45,411.20	\$0.00	\$45,411.20	\$0.00	\$0.00	\$0.00	\$0.00	\$45,411.20
3550	Reparación y mantenimiento de equipo de transporte	\$146,300.00	\$0.00	\$146,300.00	\$118,251.53	\$118,251.53	\$89,708.57	\$89,708.57	\$28,048.47
3551	Reparación y mantenimiento de equipo de transporte	\$146,300.00	\$0.00	\$146,300.00	\$118,251.53	\$118,251.53	\$89,708.57	\$89,708.57	\$28,048.47
3580	Servicios de limpieza y manejo de desechos	\$20,000.00	\$0.00	\$20,000.00	\$0.00	\$0.00	\$0.00	\$0.00	\$20,000.00
3581	Servicios de limpieza y manejo de desechos	\$20,000.00	\$0.00	\$20,000.00	\$0.00	\$0.00	\$0.00	\$0.00	\$20,000.00
3590	Servicios de jardinería y fumigación	\$26,800.00	\$0.00	\$26,800.00	\$0.00	\$0.00	\$0.00	\$0.00	\$26,800.00
3591	Servicios de jardinería y fumigación	\$26,800.00	\$0.00	\$26,800.00	\$0.00	\$0.00	\$0.00	\$0.00	\$26,800.00
3600	SERVICIOS DE COMUNICACIÓN SOCIAL Y PUBLICIDAD	\$1,010,821.83	\$0.00	\$1,010,821.83	\$0.00	\$0.00	\$0.00	\$0.00	\$1,010,821.83
3610	Difusión por radio, televisión y otros medios de mensaje sobre proq	\$1,010,821.83	\$0.00	\$1,010,821.83	\$0.00	\$0.00	\$0.00	\$0.00	\$1,010,821.83
3611	Difusión por radio, televisión y otros medios de mensajes sobre pr	\$1,010,821.83	\$0.00	\$1,010,821.83	\$0.00	\$0.00	\$0.00	\$0.00	\$1,010,821.83
3700	Servicios de traslados y viáticos	\$789,489.59	\$0.00	\$789,489.59	\$23,754.74	\$23,754.74	\$23,754.74	\$23,754.74	\$765,734.85
3750	Viáticos en el país	\$786,489.59	\$0.00	\$786,489.59	\$23,220.74	\$23,220.74	\$23,220.74	\$23,220.74	\$763,268.85
3751	Viáticos en el país	\$781,489.59	\$0.00	\$781,489.59	\$23,220.74	\$23,220.74	\$23,220.74	\$23,220.74	\$758,268.85
3752	Gastos de traslado en Comisiones Especiales	\$5,000.00	\$0.00	\$5,000.00	\$0.00	\$0.00	\$0.00	\$0.00	\$5,000.00
3790	Otros servicios de traslado y hospedaje	\$3,000.00	\$0.00	\$3,000.00	\$534.00	\$534.00	\$534.00	\$534.00	\$2,466.00
3791	OTROS SERVICIOS DE TRASLADO Y HOSPEDAJE	\$3,000.00	\$0.00	\$3,000.00	\$534.00	\$534.00	\$534.00	\$534.00	\$2,466.00
3800	SERVICIOS OFICIALES	\$126,500.00	\$0.00	\$126,500.00	\$524.00	\$524.00	\$524.00	\$524.00	\$125,976.00
3830	Congresos y convenciones	\$50,000.00	\$0.00	\$50,000.00	\$0.00	\$0.00	\$0.00	\$0.00	\$50,000.00
3831	Congresos y convenciones	\$50,000.00	\$0.00	\$50,000.00	\$0.00	\$0.00	\$0.00	\$0.00	\$50,000.00
3850	Gastos de representación	\$76,500.00	\$0.00	\$76,500.00	\$524.00	\$524.00	\$524.00	\$524.00	\$75,976.00
3851	Gastos de representación	\$76,500.00	\$0.00	\$76,500.00	\$524.00	\$524.00	\$524.00	\$524.00	\$75,976.00
3900	OTROS SERVICIOS GENERALES	\$1,055,413.86	\$0.00	\$1,055,413.86	\$972,978.56	\$269,744.80	\$201,983.80	\$201,983.80	\$785,669.06

Ejercicio del Presupuesto		Egresos Ampliaciones / Aprobado Al 31/12/2018	Egresos Modificado 31/12/2018	Egresos Comprometido	Egresos Devengado	Egresos Ejercido	Egresos Pagado	Subejercicio
3920	Impuestos y derechos	\$98,145.10	\$98,145.10	\$15,709.80	\$15,709.80	\$15,709.80	\$15,709.80	\$82,435.30
3921	Impuestos y derechos	\$26,436.85	\$26,436.85	\$3,426.80	\$3,426.80	\$3,426.80	\$3,426.80	\$23,010.05
3923	tenencias y canje de placas de vehículos oficiales	\$71,708.25	\$71,708.25	\$12,283.00	\$12,283.00	\$12,283.00	\$12,283.00	\$59,425.25
3980	Impuesto sobre nóminas y otros que se deriven de una relación lat	\$957,268.76	\$957,268.76	\$957,268.76	\$254,035.00	\$186,274.00	\$186,274.00	\$703,233.76
3982	Impuesto sobre nomina	\$957,268.76	\$957,268.76	\$957,268.76	\$254,035.00	\$186,274.00	\$186,274.00	\$703,233.76
GASTO ORDINARIO		\$51,175,549.00	\$51,175,549.00	\$45,315,308.19	\$13,542,456.98	\$12,735,614.80	\$12,730,853.36	\$37,633,092.02
COINE								
1000	SERVICIOS PERSONALES	\$16,175,973.63	\$16,175,973.63	\$16,175,973.63	\$0.00	\$0.00	\$0.00	\$16,175,973.63
1200	Remuneraciones al personal de carácter transitorio	\$11,944,810.67	\$11,944,810.67	\$11,944,810.67	\$0.00	\$0.00	\$0.00	\$11,944,810.67
1210	Honorarios asimilables a salarios	\$1,390,354.00	\$1,390,354.00	\$1,390,354.00	\$0.00	\$0.00	\$0.00	\$1,390,354.00
1212	HONORARIOS ASIMILABLES A SALARIO	\$1,390,354.00	\$1,390,354.00	\$1,390,354.00	\$0.00	\$0.00	\$0.00	\$1,390,354.00
1220	Sueldos base al personal eventual	\$10,554,456.67	\$10,554,456.67	\$10,554,456.67	\$0.00	\$0.00	\$0.00	\$10,554,456.67
1221	SUELDOS BASE AL PERSONAL EVENTUAL	\$10,554,456.67	\$10,554,456.67	\$10,554,456.67	\$0.00	\$0.00	\$0.00	\$10,554,456.67
1300	REMUNERACIONES ADICIONALES Y ESPECIALES	\$1,104,699.79	\$1,104,699.79	\$1,104,699.79	\$0.00	\$0.00	\$0.00	\$1,104,699.79
1320	Primas de vacaciones, dominical y gratificación de fin de año	\$1,104,699.79	\$1,104,699.79	\$1,104,699.79	\$0.00	\$0.00	\$0.00	\$1,104,699.79
1321	Primas de vacaciones, dominical y gratificación de fin de año	\$527,722.83	\$527,722.83	\$527,722.83	\$0.00	\$0.00	\$0.00	\$527,722.83
1323	GRATIFICACION FIN DE AÑO	\$576,976.96	\$576,976.96	\$576,976.96	\$0.00	\$0.00	\$0.00	\$576,976.96
1400	SEGURIDAD SOCIAL	\$3,126,463.17	\$3,126,463.17	\$3,126,463.17	\$0.00	\$0.00	\$0.00	\$3,126,463.17
1410	Aportaciones de seguridad social	\$1,820,975.32	\$1,820,975.32	\$1,820,975.32	\$0.00	\$0.00	\$0.00	\$1,820,975.32
1411	Aportaciones de seguridad social	\$1,820,975.32	\$1,820,975.32	\$1,820,975.32	\$0.00	\$0.00	\$0.00	\$1,820,975.32
1420	Aportaciones a fondos de vivienda	\$578,930.12	\$578,930.12	\$578,930.12	\$0.00	\$0.00	\$0.00	\$578,930.12
1421	Aportaciones a fondos de vivienda	\$578,930.12	\$578,930.12	\$578,930.12	\$0.00	\$0.00	\$0.00	\$578,930.12
1430	Aportaciones al sistema para el retiro	\$726,557.73	\$726,557.73	\$726,557.73	\$0.00	\$0.00	\$0.00	\$726,557.73
1431	Aportaciones al sistema para el retiro	\$726,557.73	\$726,557.73	\$726,557.73	\$0.00	\$0.00	\$0.00	\$726,557.73
2000	MATERIALES Y SUMINISTRO	\$26,635,958.03	\$26,635,958.03	\$18,761,673.04	\$10,992,003.85	\$10,969,053.44	\$10,969,053.44	\$15,643,954.18
2100	Materiales de administración, emisión de documentos y artículos	\$462,754.00	\$462,754.00	\$87,079.15	\$16,686.41	\$0.00	\$0.00	\$446,067.59
2110	Materiales, útiles y equipos menores de oficina	\$462,754.00	\$462,754.00	\$87,079.15	\$16,686.41	\$0.00	\$0.00	\$446,067.59
2111	Materiales, útiles y equipos menores de oficina	\$462,754.00	\$462,754.00	\$87,079.15	\$16,686.41	\$0.00	\$0.00	\$446,067.59
2200	ALIMENTOS Y UTENSILIOS	\$810,800.00	\$810,800.00	\$580.00	\$580.00	\$0.00	\$0.00	\$810,220.00
2210	Productos alimenticios para personas	\$810,800.00	\$810,800.00	\$580.00	\$580.00	\$0.00	\$0.00	\$810,220.00
2211	Productos alimenticios para personas	\$660,800.00	\$660,800.00	\$0.00	\$0.00	\$0.00	\$0.00	\$660,800.00



Consejo Estatal Electoral y de Participación Ciudadana

ESTADO DE SAN LUIS POTOSÍ

Estado Analítico del Ejercicio del Presupuesto por Proyecto / Proceso Del 01/ene/2018 Al 30/abr/2018

Fecha y hora de Impresión 11/may/2018 03:36 p.m.

Usu: SUPERVISOR
Rep: rptEstadoAnalíticoPresupuestoEgresos_PY

Código	Descripción	Egresos Aprobados Al		Egresos Ampliaciones / Reducciones		Egresos Modificados Al		Egresos Comprometido	Egresos Devengado	Egresos Ejercido	Egresos Pagado	Subejercicio
		31/1/2018	31/12/2018	Al 31/1/2018	Al 31/12/2018	31/1/2018	31/12/2018					
2212	ALIMENTOS EN EVENTOS OFICIALES	\$150,000.00	\$150,000.00	\$0.00	\$0.00	\$150,000.00	\$580.00	\$580.00	\$0.00	\$0.00	\$0.00	\$149,420.00
2300	MATERIAS PRIMAS Y MATERIALES DE PRODUCCIÓN Y COM	\$24,585,404.03	\$24,585,404.03	\$0.00	\$0.00	\$24,585,404.03	\$18,643,813.89	\$10,944,537.44	\$10,938,853.44	\$10,938,853.44	\$10,938,853.44	\$13,640,866.59
2330	Productos de papel, cartón e impresos adquiridos como materia pr	\$24,585,404.03	\$24,585,404.03	\$0.00	\$0.00	\$24,585,404.03	\$18,643,813.89	\$10,944,537.44	\$10,938,853.44	\$10,938,853.44	\$10,938,853.44	\$13,640,866.59
2331	PRODUCTOS DE PAPEL, CARTÓN E IMPRESOS ADQUIRIDOS	\$24,585,404.03	\$24,585,404.03	\$0.00	\$0.00	\$24,585,404.03	\$18,643,813.89	\$10,944,537.44	\$10,938,853.44	\$10,938,853.44	\$10,938,853.44	\$13,640,866.59
2600	COMBUSTIBLES, LUBRICANTES Y ADITIVOS	\$755,000.00	\$755,000.00	\$0.00	\$0.00	\$755,000.00	\$30,200.00	\$30,200.00	\$30,200.00	\$30,200.00	\$30,200.00	\$724,800.00
2610	Combustibles, lubricantes y aditivos	\$755,000.00	\$755,000.00	\$0.00	\$0.00	\$755,000.00	\$30,200.00	\$30,200.00	\$30,200.00	\$30,200.00	\$30,200.00	\$724,800.00
2611	Combustibles, lubricantes y aditivos	\$755,000.00	\$755,000.00	\$0.00	\$0.00	\$755,000.00	\$30,200.00	\$30,200.00	\$30,200.00	\$30,200.00	\$30,200.00	\$724,800.00
2900	HERRAMIENTAS, REFACCIONES Y ACCESORIOS MENORES	\$22,000.00	\$22,000.00	\$0.00	\$0.00	\$22,000.00	\$0.00	\$0.00	\$0.00	\$0.00	\$0.00	\$22,000.00
2940	Refacciones y accesorios menores de equipo de cómputo y tecnol	\$22,000.00	\$22,000.00	\$0.00	\$0.00	\$22,000.00	\$0.00	\$0.00	\$0.00	\$0.00	\$0.00	\$22,000.00
2941	Refacciones y accesorios menores de equipo de cómputo y tecnol	\$22,000.00	\$22,000.00	\$0.00	\$0.00	\$22,000.00	\$0.00	\$0.00	\$0.00	\$0.00	\$0.00	\$22,000.00
3000	SERVICIOS GENERALES	\$17,167,309.72	\$17,167,309.72	\$0.00	\$0.00	\$17,167,309.72	\$6,942,420.14	\$3,563,234.70	\$3,496,882.70	\$3,496,882.70	\$3,496,882.70	\$13,604,075.02
3100	SERVICIOS BÁSICOS	\$322,000.00	\$322,000.00	\$0.00	\$0.00	\$322,000.00	\$0.00	\$0.00	\$0.00	\$0.00	\$0.00	\$322,000.00
3170	Servicios de acceso a Internet, redes y procesamiento de Informac	\$322,000.00	\$322,000.00	\$0.00	\$0.00	\$322,000.00	\$0.00	\$0.00	\$0.00	\$0.00	\$0.00	\$322,000.00
3171	Servicios de acceso de Internet, redes y procesamiento de informa	\$322,000.00	\$322,000.00	\$0.00	\$0.00	\$322,000.00	\$0.00	\$0.00	\$0.00	\$0.00	\$0.00	\$322,000.00
3200	SERVICIOS DE ARRENDAMIENTO	\$4,692,040.00	\$4,692,040.00	\$0.00	\$0.00	\$4,692,040.00	\$1,414,720.78	\$1,408,028.48	\$1,408,028.48	\$1,408,028.48	\$1,408,028.48	\$3,284,011.52
3220	Arrendamiento de edificios	\$4,175,000.00	\$4,175,000.00	\$0.00	\$0.00	\$4,175,000.00	\$1,414,720.78	\$1,408,028.48	\$1,408,028.48	\$1,408,028.48	\$1,408,028.48	\$2,766,971.52
3221	Arrendamiento de edificios	\$4,175,000.00	\$4,175,000.00	\$0.00	\$0.00	\$4,175,000.00	\$1,414,720.78	\$1,408,028.48	\$1,408,028.48	\$1,408,028.48	\$1,408,028.48	\$2,766,971.52
3250	Arrendamiento de equipo de transporte	\$440,000.00	\$440,000.00	\$0.00	\$0.00	\$440,000.00	\$0.00	\$0.00	\$0.00	\$0.00	\$0.00	\$440,000.00
3251	Arrendamiento de equipo de transporte	\$440,000.00	\$440,000.00	\$0.00	\$0.00	\$440,000.00	\$0.00	\$0.00	\$0.00	\$0.00	\$0.00	\$440,000.00
3270	Arrendamiento de activos intangibles	\$77,040.00	\$77,040.00	\$0.00	\$0.00	\$77,040.00	\$0.00	\$0.00	\$0.00	\$0.00	\$0.00	\$77,040.00
3271	Arrendamiento de activos intangibles	\$77,040.00	\$77,040.00	\$0.00	\$0.00	\$77,040.00	\$0.00	\$0.00	\$0.00	\$0.00	\$0.00	\$77,040.00
3300	SERVICIOS PROFESIONALES, CIENTÍFICOS, TÉCNICOS Y O	\$10,114,848.00	\$10,114,848.00	\$0.00	\$0.00	\$10,114,848.00	\$5,226,777.64	\$2,155,206.22	\$2,088,854.22	\$2,088,854.22	\$2,088,854.22	\$7,959,641.78
3330	Servicios de consultoría administrativa, procesos, técnicas y en tec	\$4,025,000.00	\$4,025,000.00	\$0.00	\$0.00	\$4,025,000.00	\$83,804.19	\$83,804.19	\$83,804.19	\$83,804.19	\$83,804.19	\$3,941,195.81
3331	Servicios de consultoría administrativa, procesos, técnica y en tec	\$4,025,000.00	\$4,025,000.00	\$0.00	\$0.00	\$4,025,000.00	\$83,804.19	\$83,804.19	\$83,804.19	\$83,804.19	\$83,804.19	\$3,941,195.81
3360	Servicios de apoyo administrativo, traducción, fotocopiado e impre:	\$6,089,848.00	\$6,089,848.00	\$0.00	\$0.00	\$6,089,848.00	\$5,142,973.45	\$2,071,402.03	\$2,005,050.03	\$2,005,050.03	\$2,005,050.03	\$4,018,445.97
3361	Servicios de apoyo administrativo, fotocopiado e impresión	\$6,089,848.00	\$6,089,848.00	\$0.00	\$0.00	\$6,089,848.00	\$5,142,973.45	\$2,071,402.03	\$2,005,050.03	\$2,005,050.03	\$2,005,050.03	\$4,018,445.97
3500	SERVICIOS DE INSTALACIÓN, REPARACIÓN, MANTENIMIE	\$300,000.00	\$300,000.00	\$0.00	\$0.00	\$300,000.00	\$0.00	\$0.00	\$0.00	\$0.00	\$0.00	\$300,000.00
3510	Conservación y mantenimiento menor de inmuebles	\$300,000.00	\$300,000.00	\$0.00	\$0.00	\$300,000.00	\$0.00	\$0.00	\$0.00	\$0.00	\$0.00	\$300,000.00
3511	Conservación y mantenimiento menor de inmuebles	\$300,000.00	\$300,000.00	\$0.00	\$0.00	\$300,000.00	\$0.00	\$0.00	\$0.00	\$0.00	\$0.00	\$300,000.00
3700	Servicios de traslados y viáticos	\$1,437,500.00	\$1,437,500.00	\$0.00	\$0.00	\$1,437,500.00	\$0.00	\$0.00	\$0.00	\$0.00	\$0.00	\$1,437,500.00
3750	Viáticos en el país	\$1,437,500.00	\$1,437,500.00	\$0.00	\$0.00	\$1,437,500.00	\$0.00	\$0.00	\$0.00	\$0.00	\$0.00	\$1,437,500.00
3751	Viáticos en el país	\$206,700.00	\$206,700.00	\$0.00	\$0.00	\$206,700.00	\$0.00	\$0.00	\$0.00	\$0.00	\$0.00	\$206,700.00

Ejercicio del Presupuesto		Egresos Aprobado Al 31/12/2018	Ampliaciones / (Reducciones) Al 31/12/2018	Egresos Modificado Al 31/12/2018	Egresos Comprometido	Egresos Devengado	Egresos Ejercido	Egresos Pagado	Subejercicio
3752	Gastos de traslado en Comisiones Especiales	\$1,230,800.00	\$0.00	\$1,230,800.00	\$0.00	\$0.00	\$0.00	\$0.00	\$1,230,800.00
3900	OTROS SERVICIOS GENERALES	\$300,921.72	\$0.00	\$300,921.72	\$300,921.72	\$0.00	\$0.00	\$0.00	\$300,921.72
3980	Impuesto sobre nóminas y otros que se deriven de una relación lat	\$300,921.72	\$0.00	\$300,921.72	\$300,921.72	\$0.00	\$0.00	\$0.00	\$300,921.72
3982	Impuesto sobre nómina	\$300,921.72	\$0.00	\$300,921.72	\$300,921.72	\$0.00	\$0.00	\$0.00	\$300,921.72
5000	BIENES MUEBLES, INMUEBLES E INTANGIBLES	\$822,720.00	\$0.00	\$822,720.00	\$0.00	\$0.00	\$0.00	\$0.00	\$822,720.00
5100	MOBILIARIO Y EQUIPO DE ADMINISTRACIÓN	\$822,720.00	\$0.00	\$822,720.00	\$0.00	\$0.00	\$0.00	\$0.00	\$822,720.00
5110	Muebles de oficina y estantería	\$342,720.00	\$0.00	\$342,720.00	\$0.00	\$0.00	\$0.00	\$0.00	\$342,720.00
5111	Muebles de oficina y estantería	\$342,720.00	\$0.00	\$342,720.00	\$0.00	\$0.00	\$0.00	\$0.00	\$342,720.00
5150	Equipos de cómputo y de tecnologías de la información	\$480,000.00	\$0.00	\$480,000.00	\$0.00	\$0.00	\$0.00	\$0.00	\$480,000.00
5151	Equipo de cómputo y de tecnología de la información	\$480,000.00	\$0.00	\$480,000.00	\$0.00	\$0.00	\$0.00	\$0.00	\$480,000.00
CONVENIO INE		\$60,801,961.38	\$0.00	\$60,801,961.38	\$41,880,066.81	\$14,555,238.55	\$14,485,936.14	\$14,485,936.14	\$46,246,722.83
FCC06									
1000	SERVICIOS PERSONALES	\$0.00	\$120,000.00	\$120,000.00	\$0.00	\$0.00	\$0.00	\$0.00	\$120,000.00
1200	Remuneraciones al personal de carácter transitorio	\$0.00	\$120,000.00	\$120,000.00	\$0.00	\$0.00	\$0.00	\$0.00	\$120,000.00
1210	Honorarios asimilables a salarios	\$0.00	\$120,000.00	\$120,000.00	\$0.00	\$0.00	\$0.00	\$0.00	\$120,000.00
1211	Honorarios asimilables a salarios	\$0.00	\$120,000.00	\$120,000.00	\$0.00	\$0.00	\$0.00	\$0.00	\$120,000.00
2000	MATERIALES Y SUMINISTRO	\$0.00	\$178,672.44	\$178,672.44	\$996.30	\$996.30	\$996.30	\$996.30	\$177,676.14
2100	Materiales de administración, emisión de documentos y artículos	\$0.00	\$94,920.64	\$94,920.64	\$0.00	\$0.00	\$0.00	\$0.00	\$94,920.64
2110	Materiales, útiles y equipos menores de oficina	\$0.00	\$26,523.52	\$26,523.52	\$0.00	\$0.00	\$0.00	\$0.00	\$26,523.52
2111	Materiales, útiles y equipos menores de oficina	\$0.00	\$26,523.52	\$26,523.52	\$0.00	\$0.00	\$0.00	\$0.00	\$26,523.52
2120	Materiales y útiles de impresión y reproducción	\$0.00	\$20,033.32	\$20,033.32	\$0.00	\$0.00	\$0.00	\$0.00	\$20,033.32
2121	Materiales y útiles de impresión y reproducción	\$0.00	\$20,033.32	\$20,033.32	\$0.00	\$0.00	\$0.00	\$0.00	\$20,033.32
2140	Materiales, útiles y equipos menores de tecnologías de la informac	\$0.00	\$17,757.24	\$17,757.24	\$0.00	\$0.00	\$0.00	\$0.00	\$17,757.24
2141	Materiales, útiles y equipos menores de tecnologías de la informac	\$0.00	\$17,757.24	\$17,757.24	\$0.00	\$0.00	\$0.00	\$0.00	\$17,757.24
2150	Material impreso e información digital	\$0.00	\$27,273.24	\$27,273.24	\$0.00	\$0.00	\$0.00	\$0.00	\$27,273.24
2151	Material impreso e información digital	\$0.00	\$27,273.24	\$27,273.24	\$0.00	\$0.00	\$0.00	\$0.00	\$27,273.24
2170	Materiales y útiles de enseñanza	\$0.00	\$3,333.32	\$3,333.32	\$0.00	\$0.00	\$0.00	\$0.00	\$3,333.32
2171	Materiales y útiles de enseñanza	\$0.00	\$3,333.32	\$3,333.32	\$0.00	\$0.00	\$0.00	\$0.00	\$3,333.32
2200	ALIMENTOS Y UTENSILIOS	\$0.00	\$43,393.48	\$43,393.48	\$996.30	\$996.30	\$996.30	\$996.30	\$42,397.18
2210	Productos alimenticios para personas	\$0.00	\$43,393.48	\$43,393.48	\$996.30	\$996.30	\$996.30	\$996.30	\$42,397.18
2211	Productos alimenticios para personas	\$0.00	\$16,260.40	\$16,260.40	\$996.30	\$996.30	\$996.30	\$996.30	\$15,264.10



Consejo Estatal Electoral y de Participación Ciudadana
ESTADO DE SAN LUIS POTOSÍ

Estado Analítico del Ejercicio del Presupuesto por Proyecto / Proceso Del 01/ene/2018 Al 30/abr/2018

Fecha y hora de Impresión | 11/may/2018 03:36 p.m.

Usr: SUPERVISOR
Rep: rptEstadoAnalíticoPresupuestoEgresos_PY

Ejercicio del Presupuesto	Egresos Aprobados Al 31/12/2018	Ampliaciones / Reducciones Al 31/12/2018	Egresos Modificados Al 31/12/2018	Egresos Comprometido	Egresos Devengado	Egresos Ejercido	Egresos Pagado	Subejercicio
2212 ALIMENTOS EN EVENTOS OFICIALES	\$0.00	\$27,133.08	\$27,133.08	\$0.00	\$0.00	\$0.00	\$0.00	\$27,133.08
2400 MATERIALES Y ARTÍCULOS DE CONSTRUCCIÓN Y DE REPAI	\$0.00	\$14,075.56	\$14,075.56	\$0.00	\$0.00	\$0.00	\$0.00	\$14,075.56
2480 Materiales complementarios	\$0.00	\$14,075.56	\$14,075.56	\$0.00	\$0.00	\$0.00	\$0.00	\$14,075.56
2481 Materiales complementarios	\$0.00	\$14,075.56	\$14,075.56	\$0.00	\$0.00	\$0.00	\$0.00	\$14,075.56
2600 COMBUSTIBLES, LUBRICANTES Y ADITIVOS	\$0.00	\$22,216.12	\$22,216.12	\$0.00	\$0.00	\$0.00	\$0.00	\$22,216.12
2610 Combustibles, lubricantes y aditivos	\$0.00	\$22,216.12	\$22,216.12	\$0.00	\$0.00	\$0.00	\$0.00	\$22,216.12
2611 Combustibles, lubricantes y aditivos	\$0.00	\$22,216.12	\$22,216.12	\$0.00	\$0.00	\$0.00	\$0.00	\$22,216.12
2700 VESTUARIO, BLANCOS, PRENDAS DE PROTECCIÓN Y ARTÍC	\$0.00	\$2,233.32	\$2,233.32	\$0.00	\$0.00	\$0.00	\$0.00	\$2,233.32
2710 Vestuario y uniformes	\$0.00	\$2,233.32	\$2,233.32	\$0.00	\$0.00	\$0.00	\$0.00	\$2,233.32
2711 Vestuario y uniformes	\$0.00	\$2,233.32	\$2,233.32	\$0.00	\$0.00	\$0.00	\$0.00	\$2,233.32
2900 HERRAMIENTAS, REFACCIONES Y ACCESORIOS MENORES	\$0.00	\$1,833.32	\$1,833.32	\$0.00	\$0.00	\$0.00	\$0.00	\$1,833.32
2910 Herramientas menores	\$0.00	\$1,833.32	\$1,833.32	\$0.00	\$0.00	\$0.00	\$0.00	\$1,833.32
2911 Herramientas menores	\$0.00	\$1,833.32	\$1,833.32	\$0.00	\$0.00	\$0.00	\$0.00	\$1,833.32
3000 SERVICIOS GENERALES	\$0.00	\$321,221.16	\$321,221.16	\$580.00	\$580.00	\$580.00	\$580.00	\$320,641.16
3100 SERVICIOS BÁSICOS	\$0.00	\$14,333.32	\$14,333.32	\$0.00	\$0.00	\$0.00	\$0.00	\$14,333.32
3170 Servicios de acceso a Internet, redes y procesamiento de informac	\$0.00	\$8,333.32	\$8,333.32	\$0.00	\$0.00	\$0.00	\$0.00	\$8,333.32
3171 Servicios de acceso de internet, redes y procesamiento de informa	\$0.00	\$8,333.32	\$8,333.32	\$0.00	\$0.00	\$0.00	\$0.00	\$8,333.32
3180 Servicios postales y telegráficos	\$0.00	\$6,000.00	\$6,000.00	\$0.00	\$0.00	\$0.00	\$0.00	\$6,000.00
3182 SERVICIOS POSTALES	\$0.00	\$6,000.00	\$6,000.00	\$0.00	\$0.00	\$0.00	\$0.00	\$6,000.00
3200 SERVICIOS DE ARRENDAMIENTO	\$0.00	\$55,936.76	\$55,936.76	\$0.00	\$0.00	\$0.00	\$0.00	\$55,936.76
3220 Arrendamiento de edificios	\$0.00	\$20,000.00	\$20,000.00	\$0.00	\$0.00	\$0.00	\$0.00	\$20,000.00
3221 Arrendamiento de edificios	\$0.00	\$20,000.00	\$20,000.00	\$0.00	\$0.00	\$0.00	\$0.00	\$20,000.00
3230 Arrendamiento de mobiliario y equipo de administración, educador	\$0.00	\$26,545.24	\$26,545.24	\$0.00	\$0.00	\$0.00	\$0.00	\$26,545.24
3231 Arrendamiento de mobiliario y equipo de administración, educador	\$0.00	\$26,545.24	\$26,545.24	\$0.00	\$0.00	\$0.00	\$0.00	\$26,545.24
3290 Otros arrendamientos	\$0.00	\$9,391.52	\$9,391.52	\$0.00	\$0.00	\$0.00	\$0.00	\$9,391.52
3291 Otros arrendamientos	\$0.00	\$9,391.52	\$9,391.52	\$0.00	\$0.00	\$0.00	\$0.00	\$9,391.52
3300 SERVICIOS PROFESIONALES, CIENTÍFICOS, TÉCNICOS Y O	\$0.00	\$96,490.48	\$96,490.48	\$0.00	\$0.00	\$0.00	\$0.00	\$96,490.48
3360 Servicios de apoyo administrativo, traducción, fotocopiado e impre	\$0.00	\$29,823.80	\$29,823.80	\$0.00	\$0.00	\$0.00	\$0.00	\$29,823.80
3361 Servicios de apoyo administrativo, fotocopiado e impresión	\$0.00	\$29,823.80	\$29,823.80	\$0.00	\$0.00	\$0.00	\$0.00	\$29,823.80
3390 Servicios profesionales, científicos y técnicos integrales	\$0.00	\$66,666.68	\$66,666.68	\$0.00	\$0.00	\$0.00	\$0.00	\$66,666.68
3391 Servicios profesionales, científicos y técnicos integrales	\$0.00	\$66,666.68	\$66,666.68	\$0.00	\$0.00	\$0.00	\$0.00	\$66,666.68
3400 SERVICIOS FINANCIEROS, BANCARIOS Y COMERCIALES	\$0.00	\$4,994.64	\$4,994.64	\$0.00	\$0.00	\$0.00	\$0.00	\$4,994.64





Consejo Estatal Electoral y de Participación Ciudadana
ESTADO DE SAN LUIS POTOSÍ

Estado Analítico del Ejercicio del Presupuesto por Proyecto / Proceso Del 01/ene/2018 Al 30/abr/2018

Fecha y hora de Impresión
11/may/2018 03:36 p.m.

Utr: SUPERVISOR
Rep: rptEstadoAnalíticoPresupuestoEgresos_PY

Ejercicio del Presupuesto		Egresos Aprobado Al 31/12/2018	Ampliaciones / (Reducciones) Al 31/12/2018	Egresos Modificado Al 31/12/2018	Egresos Comprometido	Egresos Devengado	Egresos Ejercido	Egresos Pagado	Subejercicio
3410	Servicios financieros y bancarios	\$0.00	\$4,994.64	\$4,994.64	\$0.00	\$0.00	\$0.00	\$0.00	\$4,994.64
3411	Servicios financieros y bancarios	\$0.00	\$4,994.64	\$4,994.64	\$0.00	\$0.00	\$0.00	\$0.00	\$4,994.64
3600	SERVICIOS DE COMUNICACIÓN SOCIAL Y PUBLICIDAD	\$0.00	\$50,000.00	\$50,000.00	\$0.00	\$0.00	\$0.00	\$0.00	\$50,000.00
3610	Difusión por radio, televisión y otros medios de mensaje sobre proq	\$0.00	\$50,000.00	\$50,000.00	\$0.00	\$0.00	\$0.00	\$0.00	\$50,000.00
3611	Difusión por radio, televisión y otros medios de mensajes sobre pr	\$0.00	\$50,000.00	\$50,000.00	\$0.00	\$0.00	\$0.00	\$0.00	\$50,000.00
3700	Servicios de traslados y viáticos	\$0.00	\$39,963.32	\$39,963.32	\$0.00	\$0.00	\$0.00	\$0.00	\$39,963.32
3710	Pasajes aéreos	\$0.00	\$20,000.00	\$20,000.00	\$0.00	\$0.00	\$0.00	\$0.00	\$20,000.00
3711	Pasajes aéreos	\$0.00	\$20,000.00	\$20,000.00	\$0.00	\$0.00	\$0.00	\$0.00	\$20,000.00
3750	Viáticos en el país	\$0.00	\$18,333.32	\$18,333.32	\$0.00	\$0.00	\$0.00	\$0.00	\$18,333.32
3751	Viáticos en el país	\$0.00	\$18,333.32	\$18,333.32	\$0.00	\$0.00	\$0.00	\$0.00	\$18,333.32
3790	Otros servicios de traslado y hospedaje	\$0.00	\$1,630.00	\$1,630.00	\$0.00	\$0.00	\$0.00	\$0.00	\$1,630.00
3791	OTROS SERVICIOS DE TRASLADO Y HOSPEDAJE	\$0.00	\$1,630.00	\$1,630.00	\$0.00	\$0.00	\$0.00	\$0.00	\$1,630.00
3800	SERVICIOS OFICIALES	\$0.00	\$59,502.64	\$59,502.64	\$580.00	\$580.00	\$580.00	\$580.00	\$59,922.64
3830	Congresos y convenciones	\$0.00	\$33,333.32	\$33,333.32	\$580.00	\$580.00	\$580.00	\$580.00	\$32,753.32
3831	Congresos y convenciones	\$0.00	\$33,333.32	\$33,333.32	\$580.00	\$580.00	\$580.00	\$580.00	\$32,753.32
3850	Gastos de representación	\$0.00	\$26,169.32	\$26,169.32	\$0.00	\$0.00	\$0.00	\$0.00	\$26,169.32
3851	Gastos de representación	\$0.00	\$26,169.32	\$26,169.32	\$0.00	\$0.00	\$0.00	\$0.00	\$26,169.32
FONDO CULTURA CIVICA ART.82		\$0.00	\$619,893.60	\$619,893.60	\$1,576.30	\$1,576.30	\$1,576.30	\$1,576.30	\$618,317.30
PP001									
4000	TRANSFERENCIAS, ASIGNACIONES, SUBSIDIOS Y C	\$31,615,682.76	\$0.00	\$31,615,682.76	\$31,615,682.76	\$15,006,553.59	\$15,006,553.59	\$15,006,553.59	\$16,609,129.17
4100	TRANSFERENCIAS INTERNAS Y ASIGNACIONES AL SECTOR	\$31,615,682.76	\$0.00	\$31,615,682.76	\$31,615,682.76	\$15,006,553.59	\$15,006,553.59	\$15,006,553.59	\$16,609,129.17
4140	Asignación presupuestarias a Órganos Autónomos	\$31,615,682.76	\$0.00	\$31,615,682.76	\$31,615,682.76	\$15,006,553.59	\$15,006,553.59	\$15,006,553.59	\$16,609,129.17
4141	Asignaciones presupuestarias a Órganos Autónomos	\$31,615,682.76	\$0.00	\$31,615,682.76	\$31,615,682.76	\$15,006,553.59	\$15,006,553.59	\$15,006,553.59	\$16,609,129.17
PARTIDO ACCION NACIONAL		\$31,615,682.76	\$0.00	\$31,615,682.76	\$31,615,682.76	\$15,006,553.59	\$15,006,553.59	\$15,006,553.59	\$16,609,129.17
PP002									
4000	TRANSFERENCIAS, ASIGNACIONES, SUBSIDIOS Y C	\$27,902,569.13	\$0.00	\$27,902,569.13	\$27,902,569.13	\$13,277,001.99	\$13,277,001.99	\$13,277,001.99	\$14,625,567.14
4100	TRANSFERENCIAS INTERNAS Y ASIGNACIONES AL SECTOR	\$27,902,569.13	\$0.00	\$27,902,569.13	\$27,902,569.13	\$13,277,001.99	\$13,277,001.99	\$13,277,001.99	\$14,625,567.14
4140	Asignación presupuestarias a Órganos Autónomos	\$27,902,569.13	\$0.00	\$27,902,569.13	\$27,902,569.13	\$13,277,001.99	\$13,277,001.99	\$13,277,001.99	\$14,625,567.14
4141	Asignaciones presupuestarias a Órganos Autónomos	\$27,902,569.13	\$0.00	\$27,902,569.13	\$27,902,569.13	\$13,277,001.99	\$13,277,001.99	\$13,277,001.99	\$14,625,567.14
PARTIDO REVOLUCIONARIO INSTITUCI		\$27,902,569.13	\$0.00	\$27,902,569.13	\$27,902,569.13	\$13,277,001.99	\$13,277,001.99	\$13,277,001.99	\$14,625,567.14



Ejercicio del Presupuesto		Egresos Ampliaciones / Aprobado Al 31/12/2018	Egresos Modificado Al 31/12/2018	Egresos Comprometido	Egresos Devengado	Egresos Ejercido	Egresos Pagado	Subejercicio
PP003								
4000	TRANSFERENCIAS, ASIGNACIONES, SUBSIDIOS Y C	\$0.00	\$16,845,966.05	\$16,845,966.05	\$8,266,506.59	\$8,266,506.59	\$8,266,506.59	\$8,579,459.46
4100	TRANSFERENCIAS INTERNAS Y ASIGNACIONES AL SECTOR	\$0.00	\$16,845,966.05	\$16,845,966.05	\$8,266,506.59	\$8,266,506.59	\$8,266,506.59	\$8,579,459.46
4140	Asignación presupuestarias a Órganos Autónomos	\$0.00	\$16,845,966.05	\$16,845,966.05	\$8,266,506.59	\$8,266,506.59	\$8,266,506.59	\$8,579,459.46
4141	Asignaciones presupuestarias a Órganos Autónomos	\$0.00	\$16,845,966.05	\$16,845,966.05	\$8,266,506.59	\$8,266,506.59	\$8,266,506.59	\$8,579,459.46
PARTIDO DE LA REVOLUCION DEMOCR		\$0.00	\$16,845,966.05	\$16,845,966.05	\$8,266,506.59	\$8,266,506.59	\$8,266,506.59	\$8,579,459.46
PP004								
4000	TRANSFERENCIAS, ASIGNACIONES, SUBSIDIOS Y C	\$0.00	\$10,323,468.88	\$10,323,468.88	\$4,913,297.12	\$4,913,297.12	\$4,913,297.12	\$5,410,171.76
4100	TRANSFERENCIAS INTERNAS Y ASIGNACIONES AL SECTOR	\$0.00	\$10,323,468.88	\$10,323,468.88	\$4,913,297.12	\$4,913,297.12	\$4,913,297.12	\$5,410,171.76
4140	Asignación presupuestarias a Órganos Autónomos	\$0.00	\$10,323,468.88	\$10,323,468.88	\$4,913,297.12	\$4,913,297.12	\$4,913,297.12	\$5,410,171.76
4141	Asignaciones presupuestarias a Órganos Autónomos	\$0.00	\$10,323,468.88	\$10,323,468.88	\$4,913,297.12	\$4,913,297.12	\$4,913,297.12	\$5,410,171.76
PARTIDO VERDE ECOLOGISTA DE MEXI		\$0.00	\$10,323,468.88	\$10,323,468.88	\$4,913,297.12	\$4,913,297.12	\$4,913,297.12	\$5,410,171.76
PP005								
4000	TRANSFERENCIAS, ASIGNACIONES, SUBSIDIOS Y C	\$0.00	\$8,926,752.21	\$8,926,752.21	\$3,976,622.25	\$3,976,622.25	\$3,976,622.25	\$4,950,129.96
4100	TRANSFERENCIAS INTERNAS Y ASIGNACIONES AL SECTOR	\$0.00	\$8,926,752.21	\$8,926,752.21	\$3,976,622.25	\$3,976,622.25	\$3,976,622.25	\$4,950,129.96
4140	Asignación presupuestarias a Órganos Autónomos	\$0.00	\$8,926,752.21	\$8,926,752.21	\$3,976,622.25	\$3,976,622.25	\$3,976,622.25	\$4,950,129.96
4141	Asignaciones presupuestarias a Órganos Autónomos	\$0.00	\$8,926,752.21	\$8,926,752.21	\$3,976,622.25	\$3,976,622.25	\$3,976,622.25	\$4,950,129.96
PARTIDO CONCIENCIA POPULAR		\$0.00	\$8,926,752.21	\$8,926,752.21	\$3,976,622.25	\$3,976,622.25	\$3,976,622.25	\$4,950,129.96
PP006								
4000	TRANSFERENCIAS, ASIGNACIONES, SUBSIDIOS Y C	\$0.00	\$7,383,777.91	\$7,383,777.91	\$3,512,941.50	\$3,512,941.50	\$3,512,941.50	\$3,870,836.41
4100	TRANSFERENCIAS INTERNAS Y ASIGNACIONES AL SECTOR	\$0.00	\$7,383,777.91	\$7,383,777.91	\$3,512,941.50	\$3,512,941.50	\$3,512,941.50	\$3,870,836.41
4140	Asignación presupuestarias a Órganos Autónomos	\$0.00	\$7,383,777.91	\$7,383,777.91	\$3,512,941.50	\$3,512,941.50	\$3,512,941.50	\$3,870,836.41
4141	Asignaciones presupuestarias a Órganos Autónomos	\$0.00	\$7,383,777.91	\$7,383,777.91	\$3,512,941.50	\$3,512,941.50	\$3,512,941.50	\$3,870,836.41
PARTIDO DEL TRABAJO		\$0.00	\$7,383,777.91	\$7,383,777.91	\$3,512,941.50	\$3,512,941.50	\$3,512,941.50	\$3,870,836.41
PP007								
4000	TRANSFERENCIAS, ASIGNACIONES, SUBSIDIOS Y C	\$0.00	\$8,685,278.79	\$8,685,278.79	\$4,136,737.56	\$4,136,737.56	\$4,136,737.56	\$4,548,541.23
4100	TRANSFERENCIAS INTERNAS Y ASIGNACIONES AL SECTOR	\$0.00	\$8,685,278.79	\$8,685,278.79	\$4,136,737.56	\$4,136,737.56	\$4,136,737.56	\$4,548,541.23



Consejo Estatal Electoral y de Participación Ciudadana

ESTADO DE SAN LUIS POTOSÍ

Estado Analítico del Ejercicio del Presupuesto por Proyecto / Proceso Del 01/ene/2018 Al 30/abr/2018

Fecha y hora de Impresión 11/may/2018 03:36 p.m.

Utr: SUPERVISOR
Rep: rptEstadoAnalíticoPresupuestoEgresos_PY

Ejercicio del Presupuesto	Asignación presupuestaria a Órganos Autónomos	Asignaciones presupuestarias a Órganos Autónomos	Egresos Ampliaciones / Reducciones Al 31/12/2018		Egresos Modificados Al 31/12/2018	Egresos Comprometido	Egresos Devengado	Egresos Ejercido	Egresos Pagado	Subejercicio
			Aprobado Al 31/12/2018	Modificado Al 31/12/2018						
PARTIDO NUEVA ALIANZA										
PP008										
4000	TRANSFERENCIAS, ASIGNACIONES, SUBSIDIOS Y C		\$7,720,282.01	\$7,720,282.01	\$7,720,282.01	\$7,720,282.01	\$1,963,561.68	\$1,963,561.68	\$1,963,561.68	\$5,756,720.33
4100	TRANSFERENCIAS INTERNAS Y ASIGNACIONES AL SECTOR		\$7,720,282.01	\$7,720,282.01	\$7,720,282.01	\$7,720,282.01	\$1,963,561.68	\$1,963,561.68	\$1,963,561.68	\$5,756,720.33
4140	Asignación presupuestaria a Órganos Autónomos		\$7,720,282.01	\$7,720,282.01	\$7,720,282.01	\$7,720,282.01	\$1,963,561.68	\$1,963,561.68	\$1,963,561.68	\$5,756,720.33
4141	Asignaciones presupuestarias a Órganos Autónomos		\$7,720,282.01	\$7,720,282.01	\$7,720,282.01	\$7,720,282.01	\$1,963,561.68	\$1,963,561.68	\$1,963,561.68	\$5,756,720.33
	PARTIDO MOVIMIENTO CIUDADANO									
	PP009									
4000	TRANSFERENCIAS, ASIGNACIONES, SUBSIDIOS Y C		\$7,876,225.20	\$7,876,225.20	\$7,876,225.20	\$7,876,225.20	\$3,718,746.08	\$3,718,746.08	\$3,718,746.08	\$4,157,479.12
4100	TRANSFERENCIAS INTERNAS Y ASIGNACIONES AL SECTOR		\$7,876,225.20	\$7,876,225.20	\$7,876,225.20	\$7,876,225.20	\$3,718,746.08	\$3,718,746.08	\$3,718,746.08	\$4,157,479.12
4140	Asignación presupuestaria a Órganos Autónomos		\$7,876,225.20	\$7,876,225.20	\$7,876,225.20	\$7,876,225.20	\$3,718,746.08	\$3,718,746.08	\$3,718,746.08	\$4,157,479.12
4141	Asignaciones presupuestarias a Órganos Autónomos		\$7,876,225.20	\$7,876,225.20	\$7,876,225.20	\$7,876,225.20	\$3,718,746.08	\$3,718,746.08	\$3,718,746.08	\$4,157,479.12
	PARTIDO MORENA									
	PP010									
4000	TRANSFERENCIAS, ASIGNACIONES, SUBSIDIOS Y C		\$4,191,061.03	\$4,191,061.03	\$4,115,336.79	\$4,115,336.79	\$655,549.41	\$655,549.41	\$655,549.41	\$3,535,511.62
4100	TRANSFERENCIAS INTERNAS Y ASIGNACIONES AL SECTOR		\$4,191,061.03	\$4,191,061.03	\$4,115,336.79	\$4,115,336.79	\$655,549.41	\$655,549.41	\$655,549.41	\$3,535,511.62
4140	Asignación presupuestaria a Órganos Autónomos		\$4,191,061.03	\$4,191,061.03	\$4,115,336.79	\$4,115,336.79	\$655,549.41	\$655,549.41	\$655,549.41	\$3,535,511.62
4141	Asignaciones presupuestarias a Órganos Autónomos		\$4,191,061.03	\$4,191,061.03	\$4,115,336.79	\$4,115,336.79	\$655,549.41	\$655,549.41	\$655,549.41	\$3,535,511.62
	PARTIDO ENCUENTRO SOCIAL									
	PP024									
4000	TRANSFERENCIAS, ASIGNACIONES, SUBSIDIOS Y C		\$2,004,835.57	\$2,004,835.57	\$2,004,835.57	\$2,004,835.57	\$0.00	\$0.00	\$0.00	\$2,004,835.57
4100	TRANSFERENCIAS INTERNAS Y ASIGNACIONES AL SECTOR		\$2,004,835.57	\$2,004,835.57	\$2,004,835.57	\$2,004,835.57	\$0.00	\$0.00	\$0.00	\$2,004,835.57
4140	Asignación presupuestaria a Órganos Autónomos		\$2,004,835.57	\$2,004,835.57	\$2,004,835.57	\$2,004,835.57	\$0.00	\$0.00	\$0.00	\$2,004,835.57
4141	Asignaciones presupuestarias a Órganos Autónomos		\$2,004,835.57	\$2,004,835.57	\$2,004,835.57	\$2,004,835.57	\$0.00	\$0.00	\$0.00	\$2,004,835.57
	CANDIDATOS INDEPENDIENTES									
			\$2,004,835.57	\$2,004,835.57	\$2,004,835.57	\$2,004,835.57	\$0.00	\$0.00	\$0.00	\$2,004,835.57

	Egresos Aprobado Al 31/12/2018	Ampliaciones / (Reducciones) Al 31/12/2018	Egresos Modificado Al 31/12/2018	Egresos Comprometido	Egresos Devengado	Egresos Ejercido	Egresos Pagado	Subejercicio
PROEL								
1000 SERVICIOS PERSONALES	\$36,209,135.57	\$0.00	\$36,209,135.57	\$36,209,135.57	\$14,545,466.20	\$14,033,318.47	\$14,033,318.47	\$21,663,669.37
1200 Remuneraciones al personal de carácter transitorio	\$29,943,045.07	\$0.00	\$29,943,045.07	\$29,943,045.07	\$13,434,283.76	\$13,434,283.76	\$13,434,283.76	\$16,508,761.31
1210 Honorarios asimilables a salarios	\$19,074,302.84	\$0.00	\$19,074,302.84	\$19,074,302.84	\$8,793,168.23	\$8,793,168.23	\$8,793,168.23	\$10,281,134.61
1212 HONORARIOS ASIMILABLES A SALARIO	\$19,074,302.84	\$0.00	\$19,074,302.84	\$19,074,302.84	\$8,793,168.23	\$8,793,168.23	\$8,793,168.23	\$10,281,134.61
1220 Sueldos base al personal eventual	\$10,802,742.23	\$0.00	\$10,802,742.23	\$10,802,742.23	\$4,641,115.53	\$4,641,115.53	\$4,641,115.53	\$6,161,626.70
1221 SUELDOS BASE AL PERSONAL EVENTUAL	\$10,802,742.23	\$0.00	\$10,802,742.23	\$10,802,742.23	\$4,641,115.53	\$4,641,115.53	\$4,641,115.53	\$6,161,626.70
1230 Retribuciones por servicios de carácter social	\$66,000.00	\$0.00	\$66,000.00	\$66,000.00	\$0.00	\$0.00	\$0.00	\$66,000.00
1231 Retribuciones por servicios de carácter social	\$66,000.00	\$0.00	\$66,000.00	\$66,000.00	\$0.00	\$0.00	\$0.00	\$66,000.00
1300 REMUNERACIONES ADICIONALES Y ESPECIALES	\$675,443.25	\$0.00	\$675,443.25	\$675,443.25	\$17,467.36	\$17,467.36	\$17,467.36	\$657,975.89
1320 Primas de vacaciones, dominical y gratificación de fin de año	\$675,443.25	\$0.00	\$675,443.25	\$675,443.25	\$17,467.36	\$17,467.36	\$17,467.36	\$657,975.89
1321 Primas de vacaciones, dominical y gratificación de fin de año	\$675,443.25	\$0.00	\$675,443.25	\$675,443.25	\$17,467.36	\$17,467.36	\$17,467.36	\$657,975.89
1323 GRATIFICACION FIN DE AÑO	\$675,443.25	\$0.00	\$675,443.25	\$675,443.25	\$17,467.36	\$17,467.36	\$17,467.36	\$657,975.89
1400 SEGURIDAD SOCIAL	\$586,628.78	\$0.00	\$586,628.78	\$586,628.78	\$11,532.41	\$11,532.41	\$11,532.41	\$575,096.37
1410 Aportaciones de seguridad social	\$3,063,270.91	\$0.00	\$3,063,270.91	\$3,063,270.91	\$1,081,657.08	\$1,081,657.08	\$1,081,657.08	\$1,981,613.83
1411 Aportaciones de seguridad social	\$1,704,239.88	\$0.00	\$1,704,239.88	\$1,704,239.88	\$550,663.21	\$550,663.21	\$550,663.21	\$1,153,576.67
1420 Aportaciones a fondos de vivienda	\$602,674.09	\$0.00	\$602,674.09	\$602,674.09	\$235,473.75	\$235,473.75	\$235,473.75	\$367,200.34
1421 Aportaciones a fondos de vivienda	\$602,674.09	\$0.00	\$602,674.09	\$602,674.09	\$235,473.75	\$235,473.75	\$235,473.75	\$367,200.34
1430 Aportaciones al sistema para el retiro	\$756,356.94	\$0.00	\$756,356.94	\$756,356.94	\$295,520.12	\$295,520.12	\$295,520.12	\$460,836.82
1431 Aportaciones al sistema para el retiro	\$756,356.94	\$0.00	\$756,356.94	\$756,356.94	\$295,520.12	\$295,520.12	\$295,520.12	\$460,836.82
1700 PAGO DE ESTÍMULOS A SERVIDORES PÚBLICOS	\$2,527,376.34	\$0.00	\$2,527,376.34	\$2,527,376.34	\$12,058.00	\$12,058.00	\$12,058.00	\$2,515,318.34
1710 Estímulos	\$2,527,376.34	\$0.00	\$2,527,376.34	\$2,527,376.34	\$12,058.00	\$12,058.00	\$12,058.00	\$2,515,318.34
1711 Estímulos	\$2,527,376.34	\$0.00	\$2,527,376.34	\$2,527,376.34	\$12,058.00	\$12,058.00	\$12,058.00	\$2,515,318.34
2000 MATERIALES Y SUMINISTRO	\$6,680,308.98	\$0.00	\$6,680,308.98	\$1,400,689.22	\$988,019.49	\$555,006.40	\$555,006.36	\$5,682,289.49
2100 Materiales de administración, emisión de documentos y artículos	\$1,078,854.01	\$0.00	\$1,078,854.01	\$683,682.32	\$534,411.19	\$101,398.10	\$101,398.10	\$544,442.82
2110 Materiales, útiles y equipos menores de oficina	\$183,613.00	\$0.00	\$183,613.00	\$96,409.14	\$87,408.14	\$83,849.49	\$83,849.49	\$96,204.86
2111 Materiales, útiles y equipos menores de oficina	\$183,613.00	\$0.00	\$183,613.00	\$96,409.14	\$87,408.14	\$83,849.49	\$83,849.49	\$96,204.86
2120 Materiales y útiles de impresión y reproducción	\$3,500.00	\$0.00	\$3,500.00	\$0.00	\$0.00	\$0.00	\$0.00	\$3,500.00
2121 Materiales y útiles de impresión y reproducción	\$3,500.00	\$0.00	\$3,500.00	\$0.00	\$0.00	\$0.00	\$0.00	\$3,500.00
2140 Materiales, útiles y equipos menores de tecnologías de la informac	\$734,996.56	\$0.00	\$734,996.56	\$569,734.57	\$429,454.44	\$0.00	\$0.00	\$305,542.12
2141 Materiales, útiles y equipos menores de tecnologías de la informac	\$734,996.56	\$0.00	\$734,996.56	\$569,734.57	\$429,454.44	\$0.00	\$0.00	\$305,542.12

Ejercicio del Presupuesto	Egresos Ampliaciones / Reducciones		Egresos		Egresos Ejercido	Egresos Pagado	Subejercicio
	Aprobado Al 31/12/2018	Modificado Al 31/12/2018	Ejercido	Devengado			
2150	\$86,749.35	\$86,749.35	\$7,911.21	\$7,911.21	\$7,911.21	\$7,911.21	\$78,838.14
2151	\$86,749.35	\$86,749.35	\$7,911.21	\$7,911.21	\$7,911.21	\$7,911.21	\$78,838.14
2160	\$69,995.10	\$69,995.10	\$9,637.40	\$9,637.40	\$9,637.40	\$9,637.40	\$60,357.70
2161	\$69,995.10	\$69,995.10	\$9,637.40	\$9,637.40	\$9,637.40	\$9,637.40	\$60,357.70
2200	\$4,818,153.37	\$4,818,153.37	\$86,187.70	\$83,150.95	\$83,150.95	\$83,150.91	\$4,735,002.42
2210	\$4,818,153.37	\$4,818,153.37	\$86,187.70	\$83,150.95	\$83,150.95	\$83,150.91	\$4,735,002.42
2211	\$4,792,953.37	\$4,792,953.37	\$86,187.70	\$83,150.95	\$83,150.95	\$83,150.91	\$4,709,802.42
2212	\$25,200.00	\$25,200.00	\$0.00	\$0.00	\$0.00	\$0.00	\$25,200.00
2400	\$20,561.60	\$20,561.60	\$10,244.83	\$10,244.83	\$10,244.83	\$10,244.83	\$10,316.77
2460	\$16,641.60	\$16,641.60	\$10,244.83	\$10,244.83	\$10,244.83	\$10,244.83	\$6,396.77
2461	\$16,641.60	\$16,641.60	\$10,244.83	\$10,244.83	\$10,244.83	\$10,244.83	\$6,396.77
2480	\$3,920.00	\$3,920.00	\$0.00	\$0.00	\$0.00	\$0.00	\$3,920.00
2481	\$3,920.00	\$3,920.00	\$0.00	\$0.00	\$0.00	\$0.00	\$3,920.00
2600	\$128,000.00	\$128,000.00	\$99,860.67	\$99,860.67	\$99,860.67	\$99,860.67	\$28,139.33
2610	\$128,000.00	\$128,000.00	\$99,860.67	\$99,860.67	\$99,860.67	\$99,860.67	\$28,139.33
2611	\$128,000.00	\$128,000.00	\$99,860.67	\$99,860.67	\$99,860.67	\$99,860.67	\$28,139.33
2700	\$632,500.00	\$632,500.00	\$520,703.70	\$260,351.85	\$260,351.85	\$260,351.85	\$372,148.15
2710	\$632,500.00	\$632,500.00	\$520,703.70	\$260,351.85	\$260,351.85	\$260,351.85	\$372,148.15
2711	\$632,500.00	\$632,500.00	\$520,703.70	\$260,351.85	\$260,351.85	\$260,351.85	\$372,148.15
2900	\$2,240.00	\$2,240.00	\$0.00	\$0.00	\$0.00	\$0.00	\$2,240.00
2940	\$2,240.00	\$2,240.00	\$0.00	\$0.00	\$0.00	\$0.00	\$2,240.00
2941	\$2,240.00	\$2,240.00	\$0.00	\$0.00	\$0.00	\$0.00	\$2,240.00
3000	\$7,473,918.53	\$7,473,918.53	\$2,098,709.13	\$1,320,239.95	\$1,069,488.21	\$1,069,488.21	\$6,153,678.58
3100	\$1,238,289.02	\$1,238,289.02	\$142,555.65	\$142,555.65	\$142,555.65	\$142,555.65	\$1,095,733.37
3110	\$215,791.55	\$215,791.55	\$9,029.99	\$9,029.99	\$9,029.99	\$9,029.99	\$206,761.56
3111	\$215,791.55	\$215,791.55	\$9,029.99	\$9,029.99	\$9,029.99	\$9,029.99	\$206,761.56
3130	\$27,411.95	\$27,411.95	\$100.00	\$100.00	\$100.00	\$100.00	\$27,311.95
3131	\$27,411.95	\$27,411.95	\$100.00	\$100.00	\$100.00	\$100.00	\$27,311.95
3140	\$836,892.49	\$836,892.49	\$121,264.64	\$121,264.64	\$121,264.64	\$121,264.64	\$715,627.85
3141	\$836,892.49	\$836,892.49	\$121,264.64	\$121,264.64	\$121,264.64	\$121,264.64	\$715,627.85
3150	\$59,200.00	\$59,200.00	\$0.00	\$0.00	\$0.00	\$0.00	\$59,200.00
3151	\$59,200.00	\$59,200.00	\$0.00	\$0.00	\$0.00	\$0.00	\$59,200.00



Consejo Estatal Electoral y de Participación Ciudadana

ESTADO DE SAN LUIS POTOSÍ

Estado Analítico del Ejercicio del Presupuesto por Proyecto / Proceso Del 01/ene/2018 Al 30/abr/2018

Fecha y hora de Impresión | 11/may/2018 03:36 p.m.

Usu: SUPERVISOR
Rep: rptEstadoAnalíticoPresupuestoEgresos_PY

Ejercicio del Presupuesto	Egresos Aprobado Al 31/12/2018	Ampliaciones / (Reducciones) Al 31/12/2018	Egresos Modificado Al 31/12/2018	Egresos Comprometido	Egresos Devengado	Egresos Ejercido	Egresos Pagado	Subejercicio
3170	\$86,977.09	\$0.00	\$86,977.09	\$11,445.59	\$11,445.59	\$11,445.59	\$11,445.59	\$75,531.50
3171	\$86,977.09	\$0.00	\$86,977.09	\$11,445.59	\$11,445.59	\$11,445.59	\$11,445.59	\$75,531.50
3180	\$12,015.94	\$0.00	\$12,015.94	\$715.43	\$715.43	\$715.43	\$715.43	\$11,300.51
3182	\$12,015.94	\$0.00	\$12,015.94	\$715.43	\$715.43	\$715.43	\$715.43	\$11,300.51
3200	\$766,540.00	\$0.00	\$766,540.00	\$17,382.60	\$17,382.60	\$1,647.20	\$1,647.20	\$749,157.40
3220	\$404,500.00	\$0.00	\$404,500.00	\$0.00	\$0.00	\$0.00	\$0.00	\$404,500.00
3221	\$404,500.00	\$0.00	\$404,500.00	\$0.00	\$0.00	\$0.00	\$0.00	\$404,500.00
3230	\$162,400.00	\$0.00	\$162,400.00	\$0.00	\$0.00	\$0.00	\$0.00	\$162,400.00
3231	\$162,400.00	\$0.00	\$162,400.00	\$0.00	\$0.00	\$0.00	\$0.00	\$162,400.00
3260	\$135,240.00	\$0.00	\$135,240.00	\$0.00	\$0.00	\$0.00	\$0.00	\$135,240.00
3261	\$135,240.00	\$0.00	\$135,240.00	\$0.00	\$0.00	\$0.00	\$0.00	\$135,240.00
3290	\$64,400.00	\$0.00	\$64,400.00	\$17,382.60	\$17,382.60	\$1,647.20	\$1,647.20	\$47,017.40
3291	\$64,400.00	\$0.00	\$64,400.00	\$17,382.60	\$17,382.60	\$1,647.20	\$1,647.20	\$47,017.40
3300	\$22,400.00	\$0.00	\$22,400.00	\$0.00	\$0.00	\$0.00	\$0.00	\$22,400.00
3360	\$19,600.00	\$0.00	\$19,600.00	\$0.00	\$0.00	\$0.00	\$0.00	\$19,600.00
3361	\$19,600.00	\$0.00	\$19,600.00	\$0.00	\$0.00	\$0.00	\$0.00	\$19,600.00
3390	\$2,800.00	\$0.00	\$2,800.00	\$0.00	\$0.00	\$0.00	\$0.00	\$2,800.00
3391	\$2,800.00	\$0.00	\$2,800.00	\$0.00	\$0.00	\$0.00	\$0.00	\$2,800.00
3400	\$874,558.98	\$0.00	\$874,558.98	\$1,193.64	\$1,193.64	\$1,193.64	\$1,193.64	\$873,365.34
3410	\$23,118.98	\$0.00	\$23,118.98	\$1,193.64	\$1,193.64	\$1,193.64	\$1,193.64	\$21,925.34
3411	\$23,118.98	\$0.00	\$23,118.98	\$1,193.64	\$1,193.64	\$1,193.64	\$1,193.64	\$21,925.34
3470	\$851,440.00	\$0.00	\$851,440.00	\$0.00	\$0.00	\$0.00	\$0.00	\$851,440.00
3471	\$851,440.00	\$0.00	\$851,440.00	\$0.00	\$0.00	\$0.00	\$0.00	\$851,440.00
3500	\$169,860.00	\$0.00	\$169,860.00	\$37,433.20	\$37,433.20	\$37,433.20	\$37,433.20	\$132,426.80
3510	\$36,400.00	\$0.00	\$36,400.00	\$36,353.19	\$36,353.19	\$36,353.19	\$36,353.19	\$46.81
3511	\$36,400.00	\$0.00	\$36,400.00	\$36,353.19	\$36,353.19	\$36,353.19	\$36,353.19	\$46.81
3520	\$3,360.00	\$0.00	\$3,360.00	\$0.00	\$0.00	\$0.00	\$0.00	\$3,360.00
3521	\$3,360.00	\$0.00	\$3,360.00	\$0.00	\$0.00	\$0.00	\$0.00	\$3,360.00
3530	\$109,500.00	\$0.00	\$109,500.00	\$0.00	\$0.00	\$0.00	\$0.00	\$109,500.00
3531	\$109,500.00	\$0.00	\$109,500.00	\$0.00	\$0.00	\$0.00	\$0.00	\$109,500.00
3550	\$15,000.00	\$0.00	\$15,000.00	\$1,080.01	\$1,080.01	\$1,080.01	\$1,080.01	\$13,919.99
3551	\$15,000.00	\$0.00	\$15,000.00	\$1,080.01	\$1,080.01	\$1,080.01	\$1,080.01	\$13,919.99

Ejercicio del Presupuesto		Egresos Aprobado Al 31/12/2018	Ampliaciones / Reducciones Al 31/12/2018	Egresos Modificado Al 31/12/2018	Egresos Comprometido	Egresos Devengado	Egresos Ejercido	Egresos Pagado	Subejercicio
3580	Servicios de limpieza y manejo de desechos	\$5,600.00	\$0.00	\$5,600.00	\$0.00	\$0.00	\$0.00	\$0.00	\$5,600.00
3581	Servicios de limpieza y manejo de desechos	\$5,600.00	\$0.00	\$5,600.00	\$0.00	\$0.00	\$0.00	\$0.00	\$5,600.00
3600	SERVICIOS DE COMUNICACIÓN SOCIAL Y PUBLICIDAD	\$1,624,000.00	\$0.00	\$1,624,000.00	\$532,510.18	\$164,642.74	\$38,558.40	\$38,558.40	\$1,459,357.26
3610	Difusión por radio, televisión y otros medios de mensaje sobre pro	\$1,232,000.00	\$0.00	\$1,232,000.00	\$369,402.58	\$164,642.74	\$38,558.40	\$38,558.40	\$1,067,357.26
3611	Difusión por radio, televisión y otros medios de mensajes sobre pr	\$1,232,000.00	\$0.00	\$1,232,000.00	\$369,402.58	\$164,642.74	\$38,558.40	\$38,558.40	\$1,067,357.26
3630	Servicios de creatividad, preproducción y producción de publicidad	\$392,000.00	\$0.00	\$392,000.00	\$163,107.60	\$0.00	\$0.00	\$0.00	\$392,000.00
3631	SERVICIOS DE CREATIVIDAD, PREPRODUCCIÓN Y PRODUCTI	\$392,000.00	\$0.00	\$392,000.00	\$163,107.60	\$0.00	\$0.00	\$0.00	\$392,000.00
3700	Servicios de traslados y viáticos	\$2,024,365.68	\$0.00	\$2,024,365.68	\$618,465.12	\$618,465.12	\$615,138.12	\$615,138.12	\$1,405,900.56
3720	Pasajes terrestres	\$248,640.00	\$0.00	\$248,640.00	\$560.00	\$560.00	\$560.00	\$560.00	\$248,080.00
3721	Pasajes terrestres	\$248,640.00	\$0.00	\$248,640.00	\$560.00	\$560.00	\$560.00	\$560.00	\$248,080.00
3750	Viáticos en el país	\$1,745,836.79	\$0.00	\$1,745,836.79	\$617,905.12	\$617,905.12	\$614,578.12	\$614,578.12	\$1,127,931.67
3751	Viáticos en el país	\$1,745,836.79	\$0.00	\$1,745,836.79	\$617,905.12	\$617,905.12	\$614,578.12	\$614,578.12	\$1,127,931.67
3780	Servicios integrales de traslado y viáticos	\$29,888.89	\$0.00	\$29,888.89	\$0.00	\$0.00	\$0.00	\$0.00	\$29,888.89
3781	SERVICIOS INTEGRALES DE TRASLADO Y VIÁTICOS	\$29,888.89	\$0.00	\$29,888.89	\$0.00	\$0.00	\$0.00	\$0.00	\$29,888.89
3800	SERVICIOS OFICIALES	\$3,736.11	\$0.00	\$3,736.11	\$0.00	\$0.00	\$0.00	\$0.00	\$3,736.11
3810	Gastos ceremonial	\$3,736.11	\$0.00	\$3,736.11	\$0.00	\$0.00	\$0.00	\$0.00	\$3,736.11
3811	Gastos de ceremonial	\$3,736.11	\$0.00	\$3,736.11	\$0.00	\$0.00	\$0.00	\$0.00	\$3,736.11
3900	OTROS SERVICIOS GENERALES	\$750,168.74	\$0.00	\$750,168.74	\$750,168.74	\$338,567.00	\$232,962.00	\$232,962.00	\$411,601.74
3980	Impuesto sobre nóminas y otros que se deriven de una relación lab	\$750,168.74	\$0.00	\$750,168.74	\$750,168.74	\$338,567.00	\$232,962.00	\$232,962.00	\$411,601.74
3982	Impuesto sobre nomina	\$750,168.74	\$0.00	\$750,168.74	\$750,168.74	\$338,567.00	\$232,962.00	\$232,962.00	\$411,601.74
5000	BIENES MUEBLES, INMUEBLES E INTANGIBLES	\$1,321,820.00	\$0.00	\$1,321,820.00	\$300,913.28	\$300,913.28	\$0.00	\$0.00	\$1,020,906.72
5100	MOBILIARIO Y EQUIPO DE ADMINISTRACIÓN	\$1,013,820.00	\$0.00	\$1,013,820.00	\$31,320.00	\$31,320.00	\$0.00	\$0.00	\$982,500.00
5110	Muebles de oficina y estantería	\$31,320.00	\$0.00	\$31,320.00	\$31,320.00	\$31,320.00	\$0.00	\$0.00	\$0.00
5111	Muebles de oficina y estantería	\$31,320.00	\$0.00	\$31,320.00	\$31,320.00	\$31,320.00	\$0.00	\$0.00	\$0.00
5150	Equipos de cómputo y de tecnologías de la información	\$982,500.00	\$0.00	\$982,500.00	\$0.00	\$0.00	\$0.00	\$0.00	\$982,500.00
5151	Equipo de cómputo y de tecnología de la información	\$982,500.00	\$0.00	\$982,500.00	\$0.00	\$0.00	\$0.00	\$0.00	\$982,500.00
5200	MOBILIARIO Y EQUIPO EDUCACIONAL Y RECREATIVO	\$28,000.00	\$0.00	\$28,000.00	\$0.00	\$0.00	\$0.00	\$0.00	\$28,000.00
5210	Equipos y aparatos audiovisuales	\$28,000.00	\$0.00	\$28,000.00	\$0.00	\$0.00	\$0.00	\$0.00	\$28,000.00
5211	Equipos y aparatos audiovisuales	\$28,000.00	\$0.00	\$28,000.00	\$0.00	\$0.00	\$0.00	\$0.00	\$28,000.00
5600	MAQUINARIA, OTROS EQUIPOS Y HERRAMIENTAS	\$280,000.00	\$0.00	\$280,000.00	\$269,593.28	\$269,593.28	\$0.00	\$0.00	\$10,406.72
5650	Equipo de comunicación y telecomunicación	\$280,000.00	\$0.00	\$280,000.00	\$269,593.28	\$269,593.28	\$0.00	\$0.00	\$10,406.72
5651	Equipo de comunicación y telecomunicación	\$280,000.00	\$0.00	\$280,000.00	\$269,593.28	\$269,593.28	\$0.00	\$0.00	\$10,406.72




Consejo Estatal Electoral y de Participación Ciudadana
ESTADO DE SAN LUIS POTOSÍ


Estado Analítico del Ejercicio del Presupuesto por Proyecto / Proceso Del 01/ene/2018 Al 30/abr/2018

Fecha y 11/may/2018
 hora de Impresión | 03:36 p.m.

Usr: SUPERVISOR
 Rep: rptEstadoAnalíticoPresupuestoEgresos_PY

Ejercicio del Presupuesto	Egresos Aprobado Al 31/12/2018		Ampliaciones / (Reducciones) Al 31/12/2018		Egresos Modificado Al 31/12/2018		Egresos Devengado	Egresos Ejercido	Egresos Pagado	Subejercicio
	31/12/2018	31/12/2018	Al 31/12/2018	Al 31/12/2018	31/12/2018	31/12/2018				
PROCESO ELECTORAL 2017-2018	\$51,685,183.08	\$0.00	\$0.00	\$51,685,183.08	\$40,010,447.20	\$17,154,638.92	\$15,657,813.08	\$15,657,813.04	\$34,530,544.16	
Total Final	\$297,138,593.00	\$14,847,367.18	\$283,364,071.84	\$311,985,960.18	\$108,442,762.23	\$107,052,791.60	\$107,044,830.32	\$202,543,197...		


 Mtra. Laura Elena Fonseca Leal
 Consejera Presidenta


 CP. Daniel Galván Ríos
 Dir. Administración y Finanzas


 Lic. Héctor Avilés Fernández
 Secretario Ejecutivo



Ejercicio del Presupuesto		Egreso Aprobado	Ampliaciones / Reducciones	Egreso Modificado	Egreso Comprometido	Egreso Devengado	Egreso Ejercido	Egreso Pagado	Subejercicio
Sin Ramo/Dependencia									
ADEFAS 2017	\$0.00	\$14,227,473.58	\$0.00	\$14,227,473.58	\$4,761,333.71	\$4,761,333.71	\$4,761,333.71	\$4,761,333.71	\$9,466,139.87
CEEPAC	\$133,475,899.54	\$0.00	\$133,475,899.54	\$131,395,339.73	\$59,427,517.77	\$59,427,517.77	\$59,427,517.77	\$59,427,517.77	\$74,048,381.77
PRESIDENCIA	\$347,298.55	\$0.00	\$347,298.55	\$17,505.07	\$11,148.27	\$11,148.27	\$11,148.27	\$11,148.27	\$338,148.28
SECRETARIA EJECUTIVA	\$90,000.00	\$0.00	\$90,000.00	\$0.00	\$0.00	\$0.00	\$0.00	\$0.00	\$90,000.00
ADMINISTRACION Y FINANZAS	\$2,756,604.94	\$0.00	\$2,756,604.94	\$813,687.02	\$605,103.11	\$605,103.11	\$576,560.15	\$576,560.14	\$2,151,501.83
RECURSOS HUMANOS	\$44,859,230.76	\$0.00	\$44,859,230.76	\$43,975,643.55	\$12,639,749.35	\$12,639,749.35	\$11,900,625.11	\$11,892,663.88	\$32,219,481.41
RECURSOS MATERIALES	\$681,068.92	\$0.00	\$681,068.92	\$391,765.39	\$211,857.09	\$211,857.09	\$175,681.91	\$175,681.91	\$449,211.83
ACCION ELECTORAL	\$1,200.00	\$0.00	\$1,200.00	\$0.00	\$0.00	\$0.00	\$0.00	\$0.00	\$1,200.00
CAPACITACION Y EDUCACION CIVICA	\$815,571.83	\$0.00	\$815,571.83	\$600.43	\$600.43	\$600.43	\$600.43	\$600.43	\$814,971.40
COORDINACION DE ARCHIVOS	\$27,636.00	\$0.00	\$27,636.00	\$1,356.00	\$1,356.00	\$1,356.00	\$1,356.00	\$1,356.00	\$26,280.00
DIRECCION DE SISTEMAS	\$392,000.00	\$0.00	\$392,000.00	\$19,740.60	\$19,740.60	\$19,740.60	\$19,740.60	\$19,740.60	\$372,259.40
COMUNICACION ELECTORAL	\$1,129,000.00	\$0.00	\$1,129,000.00	\$84,216.00	\$42,108.00	\$42,108.00	\$42,108.00	\$42,108.00	\$1,086,892.00
UNIDAD DE FISCALIZACION	\$31,000.00	\$0.00	\$31,000.00	\$0.00	\$0.00	\$0.00	\$0.00	\$0.00	\$31,000.00
CONTRALORIA INTERNA	\$64,940.00	\$0.00	\$64,940.00	\$10,794.13	\$10,794.13	\$10,794.13	\$10,794.13	\$10,794.13	\$54,145.87
FODO CULTURA CIVICA ART.82	\$0.00	\$1,859,681.11	\$1,859,681.11	\$1,576.30	\$1,576.30	\$1,576.30	\$1,576.30	\$1,576.30	\$1,858,104.81
CDE Y CME	\$4,000,000.00	\$0.00	\$4,000,000.00	\$1,414,720.78	\$1,408,028.48	\$1,408,028.48	\$1,408,028.48	\$1,408,028.48	\$2,591,971.52
PREP	\$4,025,000.00	\$0.00	\$4,025,000.00	\$83,804.19	\$83,804.19	\$83,804.19	\$83,804.19	\$83,804.19	\$3,941,195.81
MATERIAL ELECTORAL	\$24,777,152.03	\$0.00	\$24,777,152.03	\$18,651,852.69	\$10,944,537.44	\$10,944,537.44	\$10,938,853.44	\$10,938,853.44	\$13,832,614.59
JORNADA ELECTORAL	\$1,853,114.00	\$0.00	\$1,853,114.00	\$97,078.15	\$16,686.41	\$16,686.41	\$0.00	\$0.00	\$1,836,427.59
ORGANIZACION ELECTORAL	\$560,440.00	\$0.00	\$560,440.00	\$30,200.00	\$30,200.00	\$30,200.00	\$30,200.00	\$30,200.00	\$530,240.00
CAPACITACION ELECTORAL	\$6,173,100.00	\$0.00	\$6,173,100.00	\$5,135,514.65	\$2,071,982.03	\$2,071,982.03	\$2,005,050.03	\$2,005,050.03	\$4,101,117.97
COMPUTOS CDE Y CME	\$2,758,332.85	\$0.00	\$2,758,332.85	\$1,425,112.85	\$0.00	\$0.00	\$0.00	\$0.00	\$2,758,332.85
SINE	\$824,000.00	\$0.00	\$824,000.00	\$0.00	\$0.00	\$0.00	\$0.00	\$0.00	\$824,000.00
GASTO EVENTUAL	\$129,040.00	\$0.00	\$129,040.00	\$0.00	\$0.00	\$0.00	\$0.00	\$0.00	\$129,040.00
CAES Y SE CONVENIO INE	\$15,701,782.50	\$0.00	\$15,701,782.50	\$15,051,782.50	\$0.00	\$0.00	\$0.00	\$0.00	\$15,701,782.50
GASTO EVENTUAL	\$12,224,671.06	\$0.00	\$12,224,671.06	\$10,756,890.25	\$3,244,968.21	\$3,244,968.21	\$3,012,924.99	\$3,012,924.95	\$8,979,702.85
COMISION DISTRITAL Y COMITES MUNICIPALES ELECT	\$28,286,091.52	\$0.00	\$28,286,091.52	\$26,549,305.04	\$12,212,599.25	\$12,212,599.25	\$11,805,791.01	\$11,805,791.01	\$16,073,482.27
DEBATES	\$681,628.42	\$0.00	\$681,628.42	\$99,771.02	\$17,382.60	\$17,382.60	\$1,647.20	\$1,647.20	\$564,245.82
MONITOREO GASTO EVENTUAL	\$325,908.82	\$0.00	\$325,908.82	\$252,287.22	\$105,455.52	\$105,455.52	\$95,234.25	\$95,234.25	\$220,453.30
JORNADA ELECTORAL	\$5,088,745.70	\$0.00	\$5,088,745.70	\$0.00	\$0.00	\$0.00	\$0.00	\$0.00	\$5,088,745.70
ORGANIZACION ELECTORAL/GASTO EVENTUAL	\$456,456.00	\$0.00	\$456,456.00	\$281,738.13	\$281,738.13	\$281,738.13	\$281,738.13	\$281,738.13	\$174,717.87
DIRECCION JURIDICA/GASTO EVENTUAL	\$650,069.56	\$0.00	\$650,069.56	\$85,225.45	\$85,225.45	\$85,225.45	\$84,523.45	\$84,523.45	\$664,844.11
SISTEMAS/INFORMATICA	\$1,717,000.00	\$0.00	\$1,717,000.00	\$983,502.78	\$743,222.65	\$743,222.65	\$44,174.93	\$44,174.93	\$973,777.35
COMUNICACION ELECTORAL	\$1,148,000.00	\$0.00	\$1,148,000.00	\$386,032.43	\$178,235.84	\$178,235.84	\$52,151.50	\$52,151.50	\$689,784.16
CAPACITACION ELECTORAL	\$1,206,612.00	\$0.00	\$1,206,612.00	\$715,894.88	\$285,811.27	\$285,811.27	\$279,627.62	\$279,627.62	\$920,800.73
Sin Ramo/Dependencia	\$297,138,693.00	\$16,087,154.69	\$313,226,747.69	\$263,364,071.94	\$108,442,762.23	\$108,442,762.23	\$107,052,791.60	\$107,044,830.32	\$203,782,986.26



Usr: SUPERVISOR
 Rep: rptEstadoPresupuestoEgresos_UA3

Consejo Estatal Electoral y de Participación Ciudadana ESTADO DE SAN LUIS POTOSÍ

Estado Analítico del Ejercicio Presupuesto de Egresos

Clasificación Administrativa

Del 01/ene/2018 Al 30/abr/2018

Fecha y 11/may/2018

hora de Impresión 03:38 p.m.

Ejercicio del Presupuesto	Egreso Aprobado	Ampliaciones / Reducciones	Egreso Modificado	Egreso Comprometido	Egreso Devengado	Egreso Ejercido	Egreso Pagado	Subejercicio
Total Final	\$287,139,593.00	\$18,087,154.69	\$313,226,747.69	\$283,364,071.94	\$109,442,762.23	\$107,052,791.60	\$107,044,830.32	\$203,782,986.46

Mtra. Laura Elena Fonseca Leal

Consejera Presidenta

CP. Daniel Galván Ríos

Dir. Administración y Finanzas

Lic. Héctor Avilés Fernández

Secretario Ejecutivo



Consejo Estatal Electoral y de Participación Ciudadana
ESTADO DE SAN LUIS POTOSÍ

Estado Analítico del Ejercicio Presupuesto de Egresos
Clasificación Económica (por Tipo de Gasto)

Fecha y hora de Impresión | 11/may/2018 03:43 p.m.

Usr: SUPERVISOR
 Rep: rptEstadoPresupuestoEgresos_CL2

Concepto	Egresos				Subejercicio
	Aprobado	Ampliaciones / (Reducciones)	Modificado	Devengado	
1 Gasto Corriente	\$284,984,053.00	\$1,859,881.11	\$286,853,734.11	\$104,380,515.24	\$192,473,218.87
2 Gasto de Capital	\$2,144,540.00	\$0.00	\$2,144,540.00	\$300,913.28	\$1,843,628.72
3 Amortización de la deuda y disminución de pasivos	\$0.00	\$14,227,473.58	\$14,227,473.58	\$4,761,333.71	\$9,466,139.87
Total	\$287,138,593.00	\$16,087,154.69	\$313,225,747.69	\$109,442,762.23	\$203,782,985.46


 Mtra. Laura Elena Fonseca Leal
 Consejera Presidenta
 CP. Daniel Galván Ries
 Dir. Administración y Finanzas


 Lic. Héctor Avilés Fernández
 Secretario Ejecutivo



Consejo Estatal Electoral y de Participación Ciudadana
ESTADO DE SAN LUIS POTOSÍ

Estado Analítico del Ejercicio Presupuesto de Egresos Ramo o Dependencia / Clasificación Económica / Capítulo del
Del 01/ene/2018 Al 30/abr/2018

Fecha y hora de Impresión | 11/may/2018 03:58 p.m.

Usu: SUPERVISOR
 Rep: rptEstadoPresupuestoEgresos_UA_CL_CP_A

Ejercicio del Presupuesto		Egreso Aprobado	Egreso Ampliaciones / (Reducciones)	Egreso Modificado	Egreso Comprometido	Egreso Devengado	Egreso Ejercido	Egreso Pagado	Subejercicio
0	1 Gasto Corriente								
	1000 SERVICIOS PERSONALES	\$85,398,171.20	\$380,000.00	\$85,758,171.20	\$95,398,171.19	\$26,925,867.75	\$25,742,358.78	\$25,734,395.55	\$68,832,303.00
	2000 MATERIALES Y SUMINISTRO	\$34,542,602.01	\$538,017.38	\$35,078,619.39	\$20,285,491.04	\$12,063,185.48	\$11,607,043.92	\$11,607,043.88	\$23,015,433.00
	3000 SERVICIOS GENERALES	\$31,577,380.25	\$963,683.73	\$32,541,063.98	\$11,222,822.99	\$5,963,944.24	\$5,514,539.42	\$5,514,539.41	\$26,577,099.00
	4000 TRANSFERENCIAS, ASIGNACIONES, SUBSIDI	\$133,475,899.54	\$0.00	\$133,475,899.54	\$131,395,339.73	\$59,427,517.77	\$59,427,517.77	\$59,427,517.77	\$74,048,381.00
	Gasto Corriente	\$284,984,053.00	\$1,859,681.11	\$286,853,734.11	\$258,301,824.95	\$104,380,515.24	\$102,281,457.99	\$102,283,486.61	\$192,473,210.00
	2 Gasto de Capital								
	5000 BIENES MUEBLES, INMUEBLES E INTANGIB	\$2,144,540.00	\$0.00	\$2,144,540.00	\$300,913.28	\$300,913.28	\$0.00	\$0.00	\$1,843,626.72
	Gasto de Capital	\$2,144,540.00	\$0.00	\$2,144,540.00	\$300,913.28	\$300,913.28	\$0.00	\$0.00	\$1,843,626.72
	3 Amortización de la deuda y disminución de pasivos								
	9000 DEUDA PÚBLICA	\$0.00	\$14,227,473.00	\$14,227,473.58	\$4,761,333.71	\$4,761,333.71	\$4,761,333.71	\$4,761,333.71	\$9,486,139.87
	Amortización de la deuda y disi	\$0.00	\$14,227,473.00	\$14,227,473.58	\$4,761,333.71	\$4,761,333.71	\$4,761,333.71	\$4,761,333.71	\$9,486,139.87
	Sin Ramo/Dependencia	\$297,138,593.00	\$16,087,154.00	\$313,225,747.89	\$263,364,071.94	\$109,442,762.23	\$107,052,781.60	\$107,044,830.32	\$203,782,980.00
	Total Final	\$297,138,593.00	\$16,087,154.00	\$313,225,747.89	\$263,364,071.94	\$109,442,762.23	\$107,052,781.60	\$107,044,830.32	\$203,782,980.00




Consejo Estatal Electoral y de Participación Ciudadana
ESTADO DE SAN LUIS POTOSÍ


Estado Analítico del Ejercicio Presupuesto de Egresos Ramo o Dependencia / Clasificación Económica / Capítulo del Del 01/ene/2018 Al 30/abr/2018

Fecha y hora de Impresión | 11/may/2018 | 03:56 p.m.

Usu: SUPERVISOR
 Rep: rptEstadoPresupuestoEgresos_UA_CL_CP_A

Ejercicio del Presupuesto	Egreso Aprobado	Ampliaciones / (Reducciones)	Egreso Modificado	Egreso Comprometido	Egreso Devengado	Egreso Ejercido	Egreso Pagado	Subejercicio
---------------------------	-----------------	------------------------------	-------------------	---------------------	------------------	-----------------	---------------	--------------


 Mtra. Laura Elena Fonseca Leal
 Consejera Presidenta


 CP. Daniel Galván Ríos

Dir. Administración y Finanzas


 Lic. Héctor Avilés Fernández
 Secretario Ejecutivo



SUPERVIS

Consejo Estatal Electoral y de Participación Ciudadana
ESTADO DE SAN LUIS POTOSÍ

Estado Analítico del Ejercicio Presupuestado de Egresos (Capítulo y Concepto)

| Del 01/ene/2018 Al 30/abr/2018

Egresos

Concepto	Aprobado 1	Ampliaciones / (Reducciones) 2	Modificado 3=(1+2)	Devengado	Pagado 5	Subejercicio 6 = (3 - 4)
SERVICIOS PERSONALES						
REMUNERACIONES AL PERSONAL DE CARÁCTER PERMANENTE	\$95,398,171.20	\$380,000.00	\$95,758,171.20	\$28,925,887.75	\$25,734,395.55	\$68,832,303.45
Remuneraciones al personal de carácter transitorio	\$21,904,661.59	\$0.00	\$21,904,661.59	\$7,720,845.82	\$7,720,845.82	\$14,183,815.77
REMUNERACIONES ADICIONALES Y ESPECIALES	\$8,850,201.41	\$0.00	\$8,850,201.41	\$63,531.64	\$63,531.64	\$8,786,669.77
SEGURIDAD SOCIAL	\$11,742,771.63	\$0.00	\$11,742,771.63	\$2,846,041.58	\$1,662,530.61	\$8,896,730.05
OTRAS PRESTACIONES SOCIALES Y ECONÓMICAS	\$3,736,330.64	\$0.00	\$3,736,330.64	\$1,200,784.78	\$1,192,823.55	\$2,535,545.86
PAGO DE ESTÍMULOS A SERVIDORES PÚBLICOS	\$6,245,298.97	\$0.00	\$6,245,298.97	\$1,272,918.07	\$1,272,918.07	\$4,972,380.90
MATERIALES Y SUMINISTRO	\$34,542,602.01	\$538,017.38	\$35,078,619.39	\$12,063,185.48	\$11,607,043.88	\$23,015,433.91
Materiales de administración, emisión de documentos y artículos de oficina	\$1,822,358.01	\$284,781.96	\$2,107,119.97	\$563,445.86	\$113,568.30	\$1,543,674.11
ALIMENTOS Y UTENSILIOS	\$5,827,216.66	\$130,180.43	\$5,957,397.09	\$117,488.41	\$116,908.37	\$5,839,908.68
MATERIAS PRIMAS Y MATERIALES DE PRODUCCIÓN Y COMERCIALIZACIÓN	\$24,585,404.03	\$0.00	\$24,585,404.03	\$10,944,537.44	\$10,938,853.44	\$13,640,866.59
MATERIALES Y ARTÍCULOS DE CONSTRUCCIÓN Y DE REPARACIÓN	\$252,691.60	\$42,228.65	\$294,918.25	\$17,857.78	\$17,857.78	\$277,060.47
Productos químicos, farmacéuticos y de laboratorio	\$22,000.00	\$0.00	\$22,000.00	\$1,409.81	\$1,409.81	\$20,590.19
COMBUSTIBLES, LUBRICANTES Y ADITIVOS	\$1,193,000.00	\$66,648.34	\$1,259,648.34	\$143,916.54	\$143,916.54	\$1,115,731.80
VESTUARIO, BLANCOS, PRENDAS DE PROTECCIÓN Y ARTÍCULOS DEPORTIVOS	\$641,750.00	\$6,700.00	\$648,450.00	\$260,351.85	\$260,351.85	\$388,098.15
HERRAMIENTAS, REFACCIONES Y ACCESORIOS MENORES	\$198,181.71	\$5,500.00	\$203,681.71	\$14,177.79	\$14,177.79	\$189,503.92
SERVICIOS GENERALES	\$31,577,380.25	\$963,663.73	\$32,541,043.98	\$5,963,944.24	\$5,514,539.41	\$26,577,099.74
SERVICIOS BÁSICOS	\$2,530,541.88	\$43,000.00	\$2,573,541.88	\$329,721.63	\$329,721.62	\$2,243,820.25
SERVICIOS DE ARRENDAMIENTO	\$5,886,569.02	\$167,810.36	\$6,054,379.38	\$1,523,098.00	\$1,507,362.60	\$4,531,281.38
SERVICIOS PROFESIONALES, CIENTÍFICOS, TÉCNICOS Y OTROS SERVICIOS	\$11,953,713.40	\$289,471.45	\$12,243,184.85	\$2,276,794.12	\$2,174,385.00	\$9,966,450.73
SERVICIOS FINANCIEROS, BANCARIOS Y COMERCIALES	\$1,260,796.85	\$14,983.92	\$1,275,780.77	\$248,058.96	\$248,058.96	\$1,027,721.81
SERVICIOS DE INSTALACIÓN, REPARACIÓN, MANTENIMIENTO Y CONSERVACIÓN	\$822,841.57	\$0.00	\$822,841.57	\$170,053.13	\$141,510.17	\$652,788.44
SERVICIOS DE COMUNICACIÓN SOCIAL Y PUBLICIDAD	\$2,634,821.83	\$150,000.00	\$2,784,821.83	\$164,642.74	\$38,558.40	\$2,620,179.09
Servicios de trasladados y viáticos	\$4,251,355.27	\$119,890.00	\$4,371,245.27	\$642,219.86	\$638,892.86	\$3,729,025.41
SERVICIOS OFICIALES	\$130,236.11	\$178,508.00	\$308,744.11	\$1,104.00	\$1,104.00	\$307,640.11
OTROS SERVICIOS GENERALES	\$2,106,504.32	\$0.00	\$2,106,504.32	\$608,311.80	\$434,945.80	\$1,498,192.52
TRANSFERENCIAS, ASIGNACIONES, SUBSIDIOS Y OTROS SERVICIOS	\$133,475,899.54	\$0.00	\$133,475,899.54	\$59,427,517.77	\$59,427,517.77	\$74,048,381.77
TRANSFERENCIAS INTERNAS Y ASIGNACIONES AL SECTOR PÚBLICO	\$133,475,899.54	\$0.00	\$133,475,899.54	\$59,427,517.77	\$59,427,517.77	\$74,048,381.77
BIENES MUEBLES, INMUEBLES E INTANGIBLES	\$2,144,540.00	\$0.00	\$2,144,540.00	\$300,913.28	\$0.00	\$1,843,626.72
MOBILIARIO Y EQUIPO DE ADMINISTRACIÓN	\$1,836,540.00	\$0.00	\$1,836,540.00	\$31,320.00	\$0.00	\$1,805,220.00
MOBILIARIO Y EQUIPO EDUCACIONAL Y RECREATIVO	\$28,000.00	\$0.00	\$28,000.00	\$0.00	\$0.00	\$28,000.00
MAQUINARIA, OTROS EQUIPOS Y HERRAMIENTAS	\$280,000.00	\$0.00	\$280,000.00	\$289,593.28	\$0.00	\$10,406.72
DEUDA PÚBLICA	\$0.00	\$14,227,473.58	\$14,227,473.58	\$4,761,333.71	\$4,761,333.71	\$9,466,139.87
ADEUDOS DE EJERCICIOS FISCALES ANTERIORES (ADEFAS)	\$0.00	\$14,227,473.58	\$14,227,473.58	\$4,761,333.71	\$4,761,333.71	\$9,466,139.87
Total del Gasto	\$297,138,593.00	\$16,087,154.89	\$313,225,747.89	\$109,442,762.23	\$107,044,830.32	\$203,782,985.46

Mra. Laura Elena Fonseca Leal
Consejera Presidenta

CP. Daniel Galván Ríos
Dir. Administración y Finanzas

Lic. Héctor Avilés Fernández
Secretario Ejecutivo



Consejo Estatal Electoral y de Participación Ciudadana

ESTADO DE SAN LUIS POTOSÍ

Estado Analítico del Ejercicio Presupuesto de Egresos Ramo o Dependencia / Capítulo y Concepto del gasto

Del 01/ene/2018 Al 30/abr/2018

Fecha y 11/may/2018

hora de Impresión 03:57 p.m.

Usu: SUPERVISOR

Rep: rptEstadoPresupuestoEgresos_UA_CP_CTO_A



Consejo Estatal Electoral y de Participación Ciudadana de S.L.P.

Ejercicio del Presupuesto		Egreso Aprobado	Egreso Ampliaciones / (Reducciones)	Egreso Modificado	Egreso Comprometido	Egreso Devengado	Egreso Ejercido	Egreso Pagado	Subejercicio
Sin Ramo/Dependencia									
1000	SERVICIOS PERSONALES	\$95,398,171.20	\$360,000.00	\$95,758,171.20	\$95,398,171.19	\$26,925,867.75	\$25,742,356.78	\$25,734,395.55	\$68,832,303.00
1100	REMUNERACIONES AL PERSONAL DE CARÁCTER PERI	\$21,904,661.59	\$0.00	\$21,904,661.59	\$21,904,661.59	\$7,720,845.82	\$7,720,845.82	\$7,720,845.82	\$14,183,815.00
1200	Remuneraciones al personal de carácter transitorio	\$42,918,906.96	\$360,000.00	\$43,278,906.96	\$42,918,906.96	\$13,821,745.86	\$13,821,745.86	\$13,821,745.86	\$29,457,161.00
1300	REMUNERACIONES ADICIONALES Y ESPECIALES	\$8,850,201.41	\$0.00	\$8,850,201.41	\$8,850,201.41	\$63,531.64	\$63,531.64	\$63,531.64	\$8,786,669.77
1400	SEGURIDAD SOCIAL	\$11,742,771.63	\$0.00	\$11,742,771.63	\$11,742,771.63	\$2,846,041.58	\$1,662,530.61	\$1,662,530.61	\$8,896,730.05
1500	OTRAS PRESTACIONES SOCIALES Y ECONÓMICAS	\$3,736,330.64	\$0.00	\$3,736,330.64	\$3,736,330.64	\$1,200,784.78	\$1,200,784.78	\$1,192,823.55	\$2,535,545.86
1700	PAGO DE ESTÍMULOS A SERVIDORES PÚBLICOS	\$6,245,298.97	\$0.00	\$6,245,298.97	\$6,245,298.96	\$1,272,918.07	\$1,272,918.07	\$1,272,918.07	\$4,972,380.90
2000	MATERIALES Y SUMINISTRO	\$34,542,602.01	\$536,017.38	\$35,078,619.39	\$20,285,491.04	\$12,063,185.48	\$11,607,043.92	\$11,607,043.88	\$23,015,433.00
2100	Materiales de administración, emisión de documentos y artículos	\$1,822,358.01	\$284,761.96	\$2,107,119.97	\$814,900.37	\$563,445.86	\$113,568.30	\$113,568.30	\$1,543,674.11
2200	ALIMENTOS Y UTENSILIOS	\$5,827,216.66	\$130,180.43	\$5,957,397.09	\$120,525.16	\$117,488.41	\$116,908.41	\$116,908.37	\$5,839,908.68
2300	MATERIAS PRIMAS Y MATERIALES DE PRODUCCIÓN Y	\$24,585,404.03	\$0.00	\$24,585,404.03	\$18,643,813.89	\$10,944,537.44	\$10,938,853.44	\$10,938,853.44	\$13,640,866.00
2400	MATERIALES Y ARTICULOS DE CONSTRUCCIÓN Y DE R	\$252,691.60	\$42,226.65	\$294,918.25	\$17,857.78	\$17,857.78	\$17,857.78	\$17,857.78	\$277,060.47
2500	Productos químicos, farmacéuticos y de laboratorios	\$22,000.00	\$0.00	\$22,000.00	\$1,409.81	\$1,409.81	\$1,409.81	\$1,409.81	\$270,590.19
2600	COMBUSTIBLES, LUBRICANTES Y ADITIVOS	\$1,193,000.00	\$66,648.34	\$1,259,648.34	\$143,916.54	\$143,916.54	\$143,916.54	\$143,916.54	\$1,115,731.80
2700	VESTUARIO, BLANCOS, PRENDAS DE PROTECCIÓN Y /	\$641,750.00	\$6,700.00	\$648,450.00	\$520,703.70	\$260,351.85	\$260,351.85	\$260,351.85	\$388,098.15
2800	HERRAMIENTAS, REFACCIONES Y ACCESORIOS MENO	\$198,181.71	\$5,500.00	\$203,681.71	\$22,363.79	\$14,177.79	\$14,177.79	\$14,177.79	\$189,503.92
3000	SERVICIOS GENERALES	\$31,577,380.25	\$963,663.73	\$32,541,043.98	\$11,222,822.99	\$5,963,944.24	\$5,514,539.42	\$5,514,539.41	\$26,577,099.00
3100	SERVICIOS BÁSICOS	\$2,530,541.88	\$43,000.00	\$2,573,541.88	\$329,721.63	\$329,721.63	\$329,721.63	\$329,721.62	\$2,243,820.25
3200	SERVICIOS DE ARRENDAMIENTO	\$5,886,569.02	\$167,810.36	\$6,054,379.38	\$1,725,164.13	\$1,523,098.00	\$1,507,362.60	\$1,507,362.60	\$4,531,281.38
3300	SERVICIOS PROFESIONALES, CIENTÍFICOS, TÉCNICOS	\$11,953,713.40	\$289,471.45	\$12,243,184.85	\$5,536,712.00	\$2,276,734.12	\$2,174,385.00	\$2,174,385.00	\$9,966,450.73
3400	SERVICIOS FINANCIEROS, BANCARIOS Y COMERCIALE	\$1,260,796.85	\$14,983.92	\$1,275,780.77	\$248,058.96	\$248,058.96	\$248,058.96	\$248,058.96	\$1,027,721.81
3500	SERVICIOS DE INSTALACION, REPARACIÓN, MANTENI	\$822,841.57	\$0.00	\$822,841.57	\$183,263.21	\$170,053.13	\$141,510.17	\$141,510.17	\$652,788.44
3600	SERVICIOS DE COMUNICACIÓN SOCIAL Y PUBLICIDAD	\$2,634,821.83	\$150,000.00	\$2,784,821.83	\$532,510.18	\$164,642.74	\$38,558.40	\$38,558.40	\$2,620,179.09
3700	Servicios de traslados y viáticos	\$4,251,355.27	\$119,890.00	\$4,371,245.27	\$642,219.86	\$642,219.86	\$638,892.86	\$638,892.86	\$3,729,025.41
3800	SERVICIOS OFICIALES	\$130,236.11	\$178,508.00	\$308,744.11	\$1,104.00	\$1,104.00	\$1,104.00	\$1,104.00	\$307,640.11
3900	OTROS SERVICIOS GENERALES	\$2,106,504.32	\$0.00	\$2,106,504.32	\$2,024,069.02	\$608,311.80	\$434,945.80	\$434,945.80	\$1,498,192.52
4000	TRANSFERENCIAS, ASIGNACIONES, SUBSIDIO	\$133,475,899.54	\$0.00	\$133,475,899.54	\$131,395,339.73	\$59,427,517.77	\$59,427,517.77	\$59,427,517.77	\$74,048,381.00
4100	TRANSFERENCIAS INTERNAS Y ASIGNACIONES AL SEC	\$133,475,899.54	\$0.00	\$133,475,899.54	\$131,395,339.73	\$59,427,517.77	\$59,427,517.77	\$59,427,517.77	\$74,048,381.00
5000	BIENES MUEBLES, INMUEBLES E INTANGIBLES	\$2,144,540.00	\$0.00	\$2,144,540.00	\$300,913.28	\$300,913.28	\$0.00	\$0.00	\$1,843,626.72
5100	MOBILIARIO Y EQUIPO DE ADMINISTRACION	\$1,836,540.00	\$0.00	\$1,836,540.00	\$31,320.00	\$31,320.00	\$0.00	\$0.00	\$1,805,220.00
5200	MOBILIARIO Y EQUIPO EDUCACIONAL Y RECREATIVO	\$28,000.00	\$0.00	\$28,000.00	\$0.00	\$0.00	\$0.00	\$0.00	\$28,000.00
5600	MAQUINARIA, OTROS EQUIPOS Y HERRAMIENTAS	\$280,000.00	\$0.00	\$280,000.00	\$269,593.28	\$269,593.28	\$0.00	\$0.00	\$10,406.72
9000	DEUDA PÚBLICA	\$0.00	\$14,227,473.00	\$14,227,473.00	\$4,761,333.71	\$4,761,333.71	\$4,761,333.71	\$4,761,333.71	\$9,466,139.87
9900	ADEUDOS DE EJERCICIOS FISCALES ANTERIORES (ADI	\$0.00	\$14,227,473.00	\$14,227,473.00	\$4,761,333.71	\$4,761,333.71	\$4,761,333.71	\$4,761,333.71	\$9,466,139.87
Sin Ramo/Dependencia		\$297,138,593.00	\$16,087,154.00	\$313,225,747.00	\$263,364,071.94	\$109,442,762.23	\$107,052,791.60	\$107,044,830.32	\$203,782,985.00



Consejo Estatal Electoral y de Participación Ciudadana
ESTADO DE SAN LUIS POTOSÍ

Estado Analítico del Ejercicio Presupuesto de Egresos Ramo o Dependencia / Capítulo y Concepto del gasto
Del 01/ene/2018 Al 30/abr/2018

Fecha y hora de Impresión | 11/may/2018 03:57 p.m.

Usu: SUPERVISOR
 Rep: rptEstadoPresupuestoEgresos-UA_CP_CTO_A

Ejercicio del Presupuesto		Egreso Aprobado	Ampliaciones / Reducciones	Egreso Modificado	Egreso Comprometido	Egreso Devengado	Egreso Ejercido	Egreso Pagado	Subejercicio
Total Final		\$297,138,593.00	\$16,087,154...	\$313,225,747.69	\$283,364,071.94	\$109,442,762.23	\$107,052,791.60	\$107,044,830.32	\$203,782,985...

Mtra. Laura Elena Fonseca Leal
 Consejera Presidenta

CP. Daniel Galván Ríos

Dir. Administración y Finanzas

Lic. Héctor Avilés Fernández
 Secretario Ejecutivo




Consejo Estatal Electoral y de Participación Ciudadana
ESTADO DE SAN LUIS POTOSÍ


Estado Analítico del Ejercicio Presupuesto de Egresos
Clasificación Funcional (Finalidad y Función)

Fecha y hora de Impresión | 11/may/2018 03:53 p.m.

Usu: SUPERVISOR
Rep: rptEstadoPresupuestoEgresos_FN3

Concepto	Egresos					
	Aprobado 1	Ampliaciones / (Reducciones) 2	Modificado 3=(1+2)	Devengado 4	Pagado 5	Subejercicio 6 = (3 - 4)
GOBIERNO	\$297,138,593.00	\$1,859,681.11	\$298,998,274.11	\$104,681,428.52	\$102,283,496.61	\$194,316,845.59
COORDINACIÓN DE LA POLÍTICA DE GOBIERNO	\$297,138,593.00	\$1,859,681.11	\$298,998,274.11	\$104,681,428.52	\$102,283,496.61	\$194,316,845.59
OTRAS NO CLASIFICADAS EN FUNCIONES ANTERIORES	\$0.00	\$14,227,473.58	\$14,227,473.58	\$4,761,333.71	\$4,761,333.71	\$9,466,139.87
ADEUDOS DE EJERCICIOS FISCALES ANTERIORES	\$0.00	\$14,227,473.58	\$14,227,473.58	\$4,761,333.71	\$4,761,333.71	\$9,466,139.87
Gasto	\$297,138,593.00	\$16,087,154.69	\$313,225,747.69	\$109,442,762.23	\$107,044,830.32	\$203,762,985.46


Mtra. Laura Elena Fonseca Leat
Consejera Presidenta


CP. Daniel Galván Ríos
Dir. Administración y Finanzas


Lic. Héctor Avilés Fernández
Secretario Ejecutivo



Ejercicio del Presupuesto		Egreso Aprobado	Egreso Ampliaciones / (Reducciones)	Egreso Modificado	Egreso Comprometido	Egreso Devengado	Egreso Ejercido	Egreso Pagado	Subejercicio
0									
1000	GOBIERNO	\$297,138,593.00	\$1,859,681.11	\$298,998,274.11	\$258,602,738.23	\$104,681,428.52	\$102,291,457.89	\$102,283,496.61	\$194,316,845.59
1300	COORDINACIÓN DE LA POLÍTICA DE GOBIERNO	\$297,138,593.00	\$1,859,681.11	\$298,998,274.11	\$258,602,738.23	\$104,681,428.52	\$102,291,457.89	\$102,283,496.61	\$194,316,845.59
1360	Organización de Procesos Electorales	\$297,138,593.00	\$1,859,681.11	\$298,998,274.11	\$258,602,738.23	\$104,681,428.52	\$102,291,457.89	\$102,283,496.61	\$194,316,845.59
4000	OTRAS NO CLASIFICADAS EN FUNCIONES ANTE	\$0.00	\$14,227,473.58	\$14,227,473.58	\$4,761,333.71	\$4,761,333.71	\$4,761,333.71	\$4,761,333.71	\$9,466,139.87
4400	ADEUDOS DE EJERCICIOS FISCALES ANTERIOR	\$0.00	\$14,227,473.58	\$14,227,473.58	\$4,761,333.71	\$4,761,333.71	\$4,761,333.71	\$4,761,333.71	\$9,466,139.87
4410	Adeudos de Ejercicios Fiscales Anteriores	\$0.00	\$14,227,473.58	\$14,227,473.58	\$4,761,333.71	\$4,761,333.71	\$4,761,333.71	\$4,761,333.71	\$9,466,139.87
	Sin Ramo/Dependencia	\$297,138,593.00	\$16,087,150.00	\$313,225,747.69	\$263,364,071.94	\$108,442,762.23	\$107,052,791.60	\$107,044,830.32	\$203,762,985.46
	Total Final	\$297,138,593.00	\$16,087,150.00	\$313,225,747.69	\$263,364,071.94	\$108,442,762.23	\$107,052,791.60	\$107,044,830.32	\$203,762,985.46

Mtra. Laura Elena Fonseca Leal
Consejera Presidenta

Lic. Héctor Avilés Fernández
Secretario Ejecutivo

CP. Daniel Galván Ríos
Dir. Administración y Finanzas



Consejo Estatal Electoral y de Participación Ciudadana
ESTADO DE SAN LUIS POTOSÍ

Estado Analítico del Ejercicio Presupuesto de Egresos Ente Público / Fuente de Financiamiento
Del 01/ene/2018 Al 30/abr/2018

Fecha y hora de Impresión
 11/may/2018 03:55 p.m.

Usu: SUPERVISOR
 Rep: rptEstadoPresupuestoEgresos_FF2_A

Ejercicio del Presupuesto		Egreso Aprobado	Egreso Ampliaciones / (Reducciones)	Egreso Modificado	Egreso Comprometido	Egreso Devengado	Egreso Ejercido	Egreso Pagado	Subejercicio
6RE6	CONSEJO ESTATAL ELECTORAL Y DE PARTICIPACION	\$297,138,593.00	\$16,087,154.00	\$313,225,747.89	\$263,384,071.94	\$109,442,762.23	\$107,052,791.60	\$107,044,830.32	\$203,762,98...
Total		\$287,138,593.00	\$16,087,154.00	\$313,225,747.89	\$263,384,071.94	\$109,442,762.23	\$107,052,791.60	\$107,044,830.32	\$203,762,98...

Mtra. Laura Elena Fonseca Leal
 Consejera Presidenta

GP. Daniel Gálván Ríos
 Dir. Administración y Finanzas

Lic. Héctor Avilés Fernández
 Secretario Ejecutivo



**Consejo Estatal Electoral y de Participación Ciudadana
ESTADO DE SAN LUIS POTOSÍ
Endeudamiento Neto**

Usr: SUPERVISOR
Rep: rptEndeudamientoNeto

Del 01/ene/2018 Al 30/abr/2018

Fecha y hora de Impresión | 11/may/2018
03:52 p.m.

Identificación de Crédito o Instrumento	Contratación/Colocación	Amortización	Endeudamiento Neto
	A	B	C=A-B
Créditos Bancarios			
Total Créditos Bancarios	\$0.00	\$0.00	\$0.00
Otros Instrumentos de Deuda			
Total Otros Instrumentos de Deuda	\$0.00	\$0.00	\$0.00
Total	\$0.00	\$0.00	\$0.00


 Mtra. Laura Elena Fonseca Leal
 Consejera Presidenta


 Lic. Héctor Avilés Fernández
 Secretario Ejecutivo


 CP. Daniel Galván Ríos
 Dir. Administración y Finanzas



**Consejo Estatal Electoral y de Participación Ciudadana
ESTADO DE SAN LUIS POTOSÍ
Intereses de la Deuda**

Usr: SUPERVISOR
Rep: rptInteresesdeLaDeuda

Del 01/abr/2018 Al 30/abr/2018

Fecha y hora de Impresión | 11/may/2018
03:50 p.m.

Identificación de Crédito o Instrumento	Devengado	Pagado
Créditos Bancarios		
Total de Intereses de Créditos Bancarios	\$0.00	\$0.00
Otros Instrumentos de Deuda		
Total de Intereses de Otros Instrumentos de Deuda	\$0.00	\$0.00


 Mtra. Laura Elena Fonseca Leal
 Consejera Presidenta


 Lic. Héctor Avilés Fernández
 Secretario Ejecutivo


 CP. Daniel Galván Ríos
 Dir. Administración y Finanzas



Consejo Estatal Electoral y de Participación Ciudadana

ESTADO DE SAN LUIS POTOSÍ

Gasto por Categoría Programática

Del 01/ene/2018 Al 30/abr/2018

Usr: SUPERVISOR

Rep: rptEstadoPresupuestoEgresos_PC

Fecha y 11/may/2018

hora de Impresión 03:48 p.m.


Concepto	Egresos					Subejercicio 6 = (3 - 4)
	Aprobado 1	Ampliaciones / (Reducciones) 2	Modificado 3=(1+2)	Devengado 4	Pagado 5	
Desempeño de las Funciones						
Prestación de Servicios Públicos	\$297,138,593.00	\$16,087,154.69	\$313,225,747.69	\$109,442,762.23	\$107,044,830.32	\$203,782,985.46
Desempeño de las Funciones	\$297,138,593.00	\$16,087,154.69	\$313,225,747.69	\$109,442,762.23	\$107,044,830.32	\$203,782,985.46
Total del Gasto	\$297,138,593.00	\$16,087,154.69	\$313,225,747.69	\$109,442,762.23	\$107,044,830.32	\$203,782,985.46

Programas

Desempeño de las Funciones

Prestación de Servicios Públicos
Desempeño de las Funciones

Total del Gasto


Mira. Laura Elena Fonseca Leal

Consejera Presidenta

CP. Daniel Galván Ríos

Dir. Administración y Finanzas


Lic. Héctor Avilés Fernández

Secretario Ejecutivo

Consejo Estatal Electoral y de Participación Ciudadana
ESTADO DE SAN LUIS POTOSÍ
Indicadores de Postura Fiscal
 del 01/ene/2018 al 30/abr/2018

 Usr: SUPERVISOR
 Rep: rptIndicadoresPosturaFiscal

 Fecha y hora de Impresión | 11/may/2018
 03:48 p.m.

Concepto	Estimado	Devengado	Pagado
I. Ingresos Presupuestarios (I=1+2)	\$297,138,593.00	\$162,898,692.95	\$157,273,649.95
1. Ingresos del Gobierno de la Entidad Federativa	\$0.00	\$0.00	\$0.00
2. Ingresos del Sector Paraestatal	\$297,138,593.00	\$162,898,692.95	\$157,273,649.95
II. Egresos Presupuestarios (II=3+4)	\$297,138,593.00	\$104,681,428.52	\$102,283,496.61
3. Egresos del Gobierno de la Entidad Federativa	\$0.00	\$0.00	\$0.00
4. Egresos del Sector Paraestatal	\$297,138,593.00	\$104,681,428.52	\$102,283,496.61
III. Balance Presupuestario (Superávit o Déficit) (III = I - II)	\$0.00	\$58,217,264.43	\$54,990,153.34

Concepto	Estimado	Devengado	Pagado
III. Balance Presupuestario (Superávit o Déficit)	\$0.00	\$58,217,264.43	\$54,990,153.34
IV. Intereses, Comisiones y Gastos de la Deuda	\$0.00	\$0.00	\$0.00
V. Balance Primario (Superávit o Déficit) (V= III - IV)	\$0.00	\$58,217,264.43	\$54,990,153.34

Concepto	Estimado	Devengado	Pagado
A. Financiamiento	\$0.00	\$0.00	\$0.00
B. Amortización de la deuda	\$0.00	\$4,761,333.71	\$4,761,333.71
C. Endeudamiento ó desendeudamiento (C = A - B)	\$0.00	-\$4,761,333.71	-\$4,761,333.71



 Mtra. Laura Elena Fonseca Leal
 Consejera Presidenta

 CR Daniel Galván Ríos
 Dir. Administración y Finanzas



 Lic. Héctor Avilés Fernández
 Secretario Ejecutivo