



**Consejo Estatal Electoral y de Participación Ciudadana  
ESTADO DE SAN LUIS POTOSÍ  
Estado de Situación Financiera  
Al 31/ene/2019**

Usu: SUPERVISOR  
Rep: rptEstadoSituacionFinanciera

Fecha y 15/feb/2019  
hora de Impresión 12:02 p.m.

ACTIVO	2019	2018	PASIVO	2019	2018
<b>ACTIVO CIRCULANTE</b>	<b>\$31,375,885.72</b>	<b>\$85,460,578.05</b>	<b>PASIVO CIRCULANTE</b>	<b>\$8,830,954.32</b>	<b>\$21,174,119.80</b>
<i>EFFECTIVO Y EQUIVALENTES</i>	<i>\$30,973,622.54</i>	<i>\$58,621,386.33</i>	<i>CUENTAS POR PAGAR A CORTO PLAZO</i>	<i>\$8,830,954.32</i>	<i>\$21,174,119.80</i>
EFFECTIVO	\$10,000.00	\$10,000.00	SERVICIOS PERSONALES POR PAGAR A CORTO PLAZO	\$6,569,970.02	\$8,384,875.04
BANCOS/TESORERÍA	\$2,982,383.56	\$5,950,163.03	PROVEEDORES POR PAGAR A CORTO PLAZO	\$287,380.34	\$10,861,210.12
INVERSIONES TEMPORALES (HASTA 3 MESES)	\$27,981,238.98	\$52,661,223.30	CONTRATISTAS POR OBRAS PÚBLICAS POR PAGAR A CORTO PLAZO	\$0.00	\$1,058,474.38
<i>DERECHOS A RECIBIR EFFECTIVO O EQUIVALENTES</i>	<i>\$402,263.18</i>	<i>\$26,839,191.72</i>	TRANSFERENCIAS OTORGADAS POR PAGAR A CORTO PLAZO	\$1,176,511.44	\$2,313,639.67
CUENTAS POR COBRAR A CORTO PLAZO	\$0.00	\$26,380,291.26	RETENCIONES Y CONTRIBUCIONES POR PAGAR A CORTO PLAZO	\$817,112.52	\$848,120.59
DEUDORES DIVERSOS POR COBRAR A CORTO PLAZO	\$402,263.18	\$478,788.14	<b>Total de Pasivos Circulantes</b>	<b>\$8,830,954.32</b>	<b>\$21,174,119.80</b>
OTROS DERECHOS A RECIBIR EFFECTIVO O EQUIVALENTES /	\$0.00	\$112.32	<b>PASIVO NO CIRCULANTE</b>	<b>\$5,386,703.32</b>	<b>\$3,338,717.90</b>
<b>Total de Activos Circulantes</b>	<b>\$31,375,885.72</b>	<b>\$85,460,578.05</b>	<i>PROVISIONES A LARGO PLAZO</i>	<i>\$5,386,703.32</i>	<i>\$3,338,717.90</i>
<b>ACTIVO NO CIRCULANTE</b>	<b>\$56,814,238.29</b>	<b>\$50,528,711.88</b>	OTRAS PROVISIONES A LARGO PLAZO	\$5,386,703.32	\$3,338,717.90
<i>INVERSIONES FINANCIERAS A LARGO PLAZO</i>	<i>\$26,451,170.84</i>	<i>\$0.00</i>	<b>Total de Pasivos No Circulantes</b>	<b>\$5,386,703.32</b>	<b>\$3,338,717.90</b>
FIDEICOMISOS, MANDATOS Y CONTRATOS ANÁLOGOS	\$26,451,170.84	\$0.00	<b>Total de Pasivos</b>	<b>\$14,217,657.64</b>	<b>\$24,512,837.70</b>
<i>DERECHOS A RECIBIR EFFECTIVO O EQUIVALENTES A LARGO PLAZO</i>	<i>\$48,000.00</i>	<i>\$138,010.33</i>	<b>HACIENDA PÚBLICA/ PATRIMONIO</b>		
OTROS DERECHOS A RECIBIR EFFECTIVO O EQUIVALENTES /	\$48,000.00	\$138,010.33	<b>HACIENDA PÚBLICA/PATRIMONIO CONTRIBUIDO</b>	<b>\$49,879,238.04</b>	<b>\$48,874,824.46</b>
<i>BIENES INMUEBLES, INFRAESTRUCTURA Y CONSTRUCCIONES EN</i>	<i>\$37,858,129.28</i>	<i>\$38,909,803.88</i>	<i>APORTACIONES</i>	<i>\$49,879,238.04</i>	<i>\$48,874,824.46</i>
TERRENOS	\$7,830,405.00	\$7,830,405.00	<b>HACIENDA PÚBLICA /PATRIMONIO GENERADO</b>	<b>\$24,093,230.33</b>	<b>\$62,601,627.77</b>
EDIFICIOS NO HABITACIONALES	\$30,025,724.28	\$30,022,724.28	<i>RESULTADOS DEL EJERCICIO (AHORRO/ DESAHORRO)</i>	<i>\$1,677,792.97</i>	<i>\$22,343,615.53</i>
CONSTRUCCIONES EN PROCESO EN BIENES PROPIOS	\$0.00	\$1,058,474.38	<i>RESULTADOS DE EJERCICIOS ANTERIORES</i>	<i>\$22,415,437.36</i>	<i>\$40,258,112.24</i>
<i>BIENES MUEBLES</i>	<i>\$31,459,120.75</i>	<i>\$29,831,724.22</i>	<b>EXCESO O INSUFICIENCIA EN LA ACTUALIZACIÓN DE LA F</b>	<b>\$0.00</b>	<b>\$0.00</b>
MOBILIARIO Y EQUIPO DE ADMINISTRACIÓN	\$19,068,973.42	\$17,782,548.67	<b>Total Hacienda Pública/Patrimonio</b>	<b>\$73,972,468.37</b>	<b>\$111,476,452.23</b>
MOBILIARIO Y EQUIPO EDUCACIONAL Y RECREATIVO	\$1,087,553.35	\$1,084,478.55	<b>Total de Pasivo y Hacienda Pública/Patrimonio</b>	<b>\$88,190,124.01</b>	<b>\$135,989,289.93</b>
VEHÍCULOS Y EQUIPO DE TRANSPORTE	\$9,220,003.03	\$9,145,399.33			
MAQUINARIA, OTROS EQUIPOS Y HERRAMIENTAS	\$2,082,590.95	\$1,809,298.67			
<i>ACTIVOS INTANGIBLES</i>	<i>\$641,334.42</i>	<i>\$142,922.64</i>			
SOFTWARE	\$541,334.42	\$142,922.64			
<i>DEPRECIACIÓN, DETERIORO Y AMORTIZACIÓN ACUMULADA DE BIENES</i>	<i>-\$39,541,817.00</i>	<i>-\$18,491,549.17</i>			
DEPRECIACIÓN ACUMULADA DE BIENES MUEBLES	-\$39,230,596.76	-\$18,356,752.73			
AMORTIZACIÓN ACUMULADA DE ACTIVOS INTANGIBLES	-\$310,920.24	-\$134,796.44			
<b>Total de Activos No Circulantes</b>	<b>\$56,814,238.29</b>	<b>\$50,528,711.88</b>			
<b>Total de Activos</b>	<b>\$88,190,124.01</b>	<b>\$135,989,289.93</b>			

Sierra leona No. 555 Lomas 3ra. Sección C.P. 78216  
San Luis Potosí, S.L.P. Tels: (444) 833 24 70 al 72 y 077  
www.cceppscip.org.mx





Consejo Estatal Electoral y de Participación Ciudadana  
ESTADO DE SAN LUIS POTOSÍ  
Estado de Situación Financiera

Usr: SUPERVISOR

Rep: rptEstadoSituacionFinanciera

Fecha y hora de impresión 15/feb/2019 12:02 p.m.

CUENTAS DE ORDEN PRESUPUESTARIA:	2019	2018
<b>LEY DE INGRESOS</b>		\$0.00
LEY DE INGRESOS ESTIMADA	\$163,000,106.00	\$297,138,593.00
LEY DE INGRESOS POR EJECUTAR	\$149,913,081.08	\$282,983,116.00
LEY DE INGRESOS DEVENGADA	\$13,086,123.92	\$34,175,477.00
LEY DE INGRESOS RECAUDADA	\$13,086,123.92	\$10,414,003.74
<b>PRESUPUESTO DE EGRESOS</b>		\$0.00
PRESUPUESTO DE EGRESOS APROBADO	\$163,000,106.00	\$297,138,593.00
MODIFICACIONES AL PRESUPUESTO DE EGRESOS POR EJERCER	\$2,842,164.67	\$78,991,213.16
PRESUPUESTO DE EGRESOS APROBADO	\$920,817.10	\$14,227,473.58
PRESUPUESTO DE EGRESOS COMPROMETIDO	\$180,878,787.63	\$232,374,853.42
PRESUPUESTO DE EGRESOS DEVENGADO	\$11,704,016.82	\$14,793,816.53
PRESUPUESTO DE EGRESOS EJERCIDO	\$11,416,345.74	\$14,463,289.41
PRESUPUESTO DE EGRESOS PAGADO	\$11,416,345.74	\$14,463,289.41

"Bajo protesta de decir verdad declaramos que los Estados Financieros y sus notas, son razonablemente correctos y son responsabilidad del emisor".

  
Mtra. Laura Elena Fonseca-Leal  
Consejera Presidenta

  
Lic. Héctor Avilés Fernández  
Secretario Ejecutivo

CP. Daniel Galván Ríos  
Dir. Administración y Finanzas



# Consejo Estatal Electoral y de Participación Ciudadana ESTADO DE SAN LUIS POTOSÍ

## Estado de Situación Financiera

Al 28/feb/2019

Fecha y 19/mar/2019

hora de Impresión 11:56 a.m.

nciera

	<u>2019</u>	<u>2018</u>		<u>2019</u>	<u>2018</u>
			<b>PASIVO</b>		
	<b><u>\$33,537,075.22</u></b>	<b><u>\$101,732,997.25</u></b>	<b>PASIVO CIRCULANTE</b>	<b><u>\$9,370,246.38</u></b>	<b><u>\$26,018,646.05</u></b>
	<b>\$33,056,335.08</b>	<b>\$94,116,358.96</b>	<b>CUENTAS POR PAGAR A CORTO PLAZO</b>	<b>\$9,370,246.38</b>	<b>\$26,018,646.05</b>
	<b>\$10,000.00</b>	<b>\$10,000.00</b>	<b>SERVICIOS PERSONALES POR PAGAR A CORTO PLAZO</b>	<b>\$7,042,659.20</b>	<b>\$8,335,520.47</b>
	<b>\$7,484,859.78</b>	<b>\$44,071,709.45</b>	<b>PROVEEDORES POR PAGAR A CORTO PLAZO</b>	<b>\$221,248.19</b>	<b>\$14,563,311.26</b>
OS (HASTA 3 MESES)	<b>\$25,561,475.30</b>	<b>\$50,034,649.51</b>	<b>CONTRATISTAS POR OBRAS PÚBLICAS POR PAGAR A CORTO PLAZO</b>	<b>\$0.00</b>	<b>\$1,053,474.38</b>
<b>ATIVO O EQUIVALENTES</b>	<b><u>\$480,740.14</u></b>	<b><u>\$7,616,638.29</u></b>	<b>TRANSFERENCIAS OTORGADAS POR PAGAR A CORTO PLAZO</b>	<b>\$1,230,132.83</b>	<b>\$746,912.16</b>
CORTO PLAZO	<b>\$0.00</b>	<b>\$6,863,447.00</b>	<b>RETENCIONES Y CONTRIBUCIONES POR PAGAR A CORTO PLAZO</b>	<b>\$876,206.16</b>	<b>\$1,319,427.78</b>
COBRAR A CORTO PLAZO	<b>\$480,740.14</b>	<b>\$568,289.52</b>	<b>Total de Pasivos Circulantes</b>	<b><u>\$9,370,246.38</u></b>	<b><u>\$26,018,646.05</u></b>
IBIR EFECTIVO O EQUIVALENTES /	<b>\$0.00</b>	<b>\$184,901.77</b>			
<b>ulantes</b>	<b><u>\$33,537,075.22</u></b>	<b><u>\$101,732,997.25</u></b>	<b>PASIVO NO CIRCULANTE</b>	<b><u>\$5,380,695.32</u></b>	<b><u>\$3,330,050.90</u></b>
	<b><u>\$68,459,567.05</u></b>	<b><u>\$50,641,658.01</u></b>	<b>PROVISIONES A LARGO PLAZO</b>	<b>\$5,380,695.32</b>	<b>\$3,330,050.90</b>
A LARGO PLAZO	<b>\$21,211,351.32</b>	<b>\$0.00</b>	<b>OTRAS PROVISIONES A LARGO PLAZO</b>	<b>\$5,380,695.32</b>	<b>\$3,330,050.90</b>
S Y CONTRATOS ANÁLOGOS	<b>\$21,211,351.32</b>	<b>\$0.00</b>	<b>Total de Pasivos No Circulantes</b>	<b><u>\$5,380,695.32</u></b>	<b><u>\$3,330,050.90</u></b>
<b>ATIVO O EQUIVALENTES A LARGO PLAZO</b>	<b><u>\$48,000.00</u></b>	<b><u>\$248,956.46</u></b>			
IBIR EFECTIVO O EQUIVALENTES /	<b>\$48,000.00</b>	<b>\$248,956.46</b>	<b>Total de Pasivos</b>	<b><u>\$14,750,941.70</u></b>	<b><u>\$29,348,696.95</u></b>
<b>ESTRUCTURA Y CONSTRUCCIONES EN</b>	<b><u>\$37,856,129.28</u></b>	<b><u>\$38,909,603.66</u></b>	<b>HACIENDA PÚBLICA/ PATRIMONIO</b>		
IALES	<b>\$7,830,405.00</b>	<b>\$7,830,405.00</b>	<b>HACIENDA PÚBLICA/PATRIMONIO CONTRIBUIDO</b>	<b><u>\$49,879,236.04</u></b>	<b><u>\$48,874,824.46</u></b>
OCESO EN BIENES PROPIOS	<b>\$0.00</b>	<b>\$1,056,474.38</b>	<b>APORTACIONES</b>	<b>\$49,879,236.04</b>	<b>\$48,874,824.46</b>
ADMINISTRACIÓN	<b>\$31,427,917.85</b>	<b>\$29,831,724.22</b>	<b>HACIENDA PÚBLICA /PATRIMONIO GENERADO</b>	<b><u>\$37,366,464.53</u></b>	<b><u>\$74,151,133.85</u></b>
OCACIONAL Y RECREATIVO	<b>\$1,087,553.35</b>	<b>\$1,094,478.55</b>	<b>RESULTADOS DEL EJERCICIO (AHORRO/ DESAHORRO)</b>	<b>\$4,020,727.36</b>	<b>\$33,893,021.61</b>
TRANSPORTE	<b>\$9,220,003.03</b>	<b>\$9,145,398.33</b>	<b>RESULTADOS DE EJERCICIOS ANTERIORES</b>	<b>\$33,345,737.17</b>	<b>\$40,258,112.24</b>
IPROS Y HERRAMIENTAS	<b>\$2,082,590.95</b>	<b>\$1,809,298.67</b>	<b>EXCESO O INSUFICIENCIA EN LA ACTUALIZACIÓN DE LA I</b>	<b>\$0.00</b>	<b>\$0.00</b>
	<b><u>\$541,334.42</u></b>	<b><u>\$142,922.84</u></b>	<b>Total Hacienda Pública/Patrimonio</b>	<b><u>\$87,245,700.57</u></b>	<b><u>\$123,025,958.31</u></b>
	<b>\$541,334.42</b>	<b>\$142,922.84</b>			
<b>YO Y AMORTIZACIÓN ACUMULADA DE BIENES MUEBLES</b>	<b><u>-\$22,625,165.82</u></b>	<b><u>-\$18,491,549.17</u></b>	<b>Total de Pasivo y Hacienda Pública/Patrimonio</b>	<b><u>\$101,996,642.27</u></b>	<b><u>\$152,374,655.26</u></b>
DA DE BIENES MUEBLES	<b>-\$22,431,081.84</b>	<b>-\$18,356,752.73</b>			
DA DE ACTIVOS INTANGIBLES	<b>-\$194,083.98</b>	<b>-\$134,796.44</b>			
<b>Circulantes</b>	<b><u>\$68,459,567.05</u></b>	<b><u>\$50,641,658.01</u></b>			
	<b><u>\$101,996,642.27</u></b>	<b><u>\$152,374,655.26</u></b>			



Consejo Estatal Electoral y de Participación Ciudadana de S.L.P.  
**CEEPAC**

Consejo Estatal Electoral y de Participación Ciudadana  
 ESTADO DE SAN LUIS POTOSÍ  
 Estado de Situación Financiera  
 Al 28/feb/2019

Fecha y hora de Impresión | 19/mar/2019 | 11:56 a.m.



CIEFA

ORDEN PRESUPUESTARIA:

	2019	2018
1		\$0.00
2	\$163,000,105.00	\$297,138,593.00
3	\$133,719,195.92	\$228,811,638.00
4	\$29,280,909.08	\$68,326,955.00
5	\$29,280,909.08	\$64,062,326.00
6		\$0.00
7	\$163,000,105.00	\$297,138,593.00
8	\$2,695,333.63	\$66,282,160.89
9	\$520,817.10	\$16,087,154.69
10	\$160,825,568.47	\$258,943,588.80
11	\$24,994,926.49	\$38,916,115.16
12	\$24,249,341.75	\$32,309,582.98
13	\$24,249,341.75	\$32,309,582.98

Se declara que los Estados Financieros y sus notas, son razonablemente correctos y son responsabilidad del emisor".

Mtra. Laura Elena Fonseca Leal  
 Consejera Presidenta

CP. Daniel Galván Ríos  
 Dir. Administración y Finanzas

Lic. Héctor Avilés Fernández  
 Secretario Ejecutivo



Ucr: SUPERVISOR  
Rpt: rptEstadoSituacionFinanciera

**Consejo Estatal Electoral y de Participación Ciudadana**  
**ESTADO DE SAN LUIS POTOSÍ**  
**Estado de Situación Financiera**  
**Al 31/mar/2019**

Fecha y hora de impresión: 10/abr/2019 10:44 a.m.

ACTIVO	2019	2018	PASIVO	2019	2018
<b>ACTIVO CIRCULANTE</b>	<b>\$34,076,169.79</b>	<b>\$133,246,295.62</b>	<b>PASIVO CIRCULANTE</b>	<b>\$9,724,262.70</b>	<b>\$18,390,503.51</b>
<i>EFFECTIVO Y EQUIVALENTES</i>	<i>\$23,794,005.65</i>	<i>\$72,110,009.09</i>	<i>CUENTAS POR PAGAR A CORTO PLAZO</i>	<i>\$9,724,262.70</i>	<i>\$18,390,503.51</i>
EFFECTIVO	\$10,000.00	\$10,000.00	SERVICIOS PERSONALES POR PAGAR A CORTO PLAZO	\$6,490,071.03	\$6,852,884.41
BANCOS/TESORERÍA	\$6,301,791.86	\$9,409,807.21	PROVEEDORES POR PAGAR A CORTO PLAZO	\$184,367.98	\$6,773,402.97
INVERSIONES TEMPORALES (HASTA 3 MESES)	\$27,424,911.59	\$711,692,121.69	CONTRATISTAS POR OBRAS PÚBLICAS POR PAGAR A CORTO PLAZO	\$0.00	\$1,000,000.00
<i>DERECHOS A RECIBIR EFFECTIVO O EQUIVALENTES</i>	<i>\$279,606.24</i>	<i>\$72,134,290.62</i>	TRANSFERENCIAS OTORGADAS POR PAGAR A CORTO PLAZO	\$1,203,754.22	\$664,918.67
CUENTAS POR COBRAR A CORTO PLAZO	\$0.00	\$17,729,079.09	RETENCIONES Y CONTRIBUCIONES POR PAGAR A CORTO PLAZO	\$706,049.97	\$1,287,661.80
DEUDORES DIVERSOS POR COBRAR A CORTO PLAZO	\$279,591.44	\$865,506.07	OTRAS CUENTAS POR PAGAR A CORTO PLAZO	\$0.00	\$1,000.00
OTROS DERECHOS A RECIBIR EFFECTIVO O EQUIVALENTES /	\$3.80	\$71,642.56	<b>Total de Pasivos Circulantes</b>	<b>\$9,724,262.70</b>	<b>\$18,390,503.51</b>
<b>Total de Activos Circulantes</b>	<b>\$34,076,169.79</b>	<b>\$133,246,295.62</b>	<b>PASIVO NO CIRCULANTE</b>	<b>\$4,341,590.06</b>	<b>\$3,328,548.90</b>
<b>ACTIVO NO CIRCULANTE</b>	<b>\$70,476,918.27</b>	<b>\$50,714,503.68</b>	<i>PROVISIONES A LARGO PLAZO</i>	<i>\$4,341,590.06</i>	<i>\$3,328,548.90</i>
<i>INVERSIONES FINANCIERAS A LARGO PLAZO</i>	<i>\$25,817,609.27</i>	<i>\$0.00</i>	OTRAS PROVISIONES A LARGO PLAZO	\$4,341,590.06	\$3,328,548.90
FIDEICOMISOS, MANDATOS Y CONTRATOS ANALÓGOS	\$23,517,600.27	\$0.00	<b>Total de Pasivos No Circulantes</b>	<b>\$4,341,590.06</b>	<b>\$3,328,548.90</b>
<i>DERECHOS A RECIBIR EFFECTIVO O EQUIVALENTES A LARGO PLAZO</i>	<i>\$46,000.00</i>	<i>\$267,426.40</i>	<b>Total de Pasivos</b>	<b>\$14,065,852.76</b>	<b>\$21,709,052.41</b>
OTROS DERECHOS A RECIBIR EFFECTIVO O EQUIVALENTES /	\$46,000.00	\$267,426.40	<b>HACIENDA PÚBLICA/ PATRIMONIO</b>		
<i>BIENES INMUEBLES, INFRAESTRUCTURA Y CONSTRUCCIONES EN</i>	<i>\$37,666,129.29</i>	<i>\$39,909,603.86</i>	<b>HACIENDA PÚBLICA/PATRIMONIO CONTRIBUIDO</b>	<b>\$49,879,730.04</b>	<b>\$49,874,924.68</b>
TERRENOS	\$7,630,405.00	\$7,630,406.00	<i>APORTACIONES</i>	<i>\$49,879,730.04</i>	<i>\$49,874,924.68</i>
EDIFICIOS NO HABITACIONALES	\$30,025,724.26	\$30,022,724.26	<b>HACIENDA PÚBLICA/PATRIMONIO GENERADO</b>	<b>\$41,608,019.26</b>	<b>\$113,176,822.62</b>
CONSTRUCCIONES EN PROCESO EN BIENES PROPIOS	\$0.00	\$1,066,474.38	<i>RESULTADOS DEL EJERCICIO (AHORRO/ DESAHORRO)</i>	<i>\$9,038,499.09</i>	<i>\$74,046,810.77</i>
<i>BIENES MUEBLES</i>	<i>\$31,427,917.89</i>	<i>\$29,863,044.32</i>	<i>RESULTADOS DE EJERCICIOS ANTERIORES</i>	<i>\$32,569,519.17</i>	<i>\$39,130,011.85</i>
MOBILIARIO Y EQUIPO DE ADMINISTRACIÓN	\$19,037,770.52	\$17,813,868.50	<b>EXCESO O INSUFICIENCIA EN LA ACTUALIZACIÓN DE LA I</b>	<b>\$0.00</b>	<b>\$0.00</b>
MÓBILIARIO Y EQUIPO EDUCACIONAL Y RECREATIVO	\$1,087,553.35	\$1,094,478.00	<b>Total Hacienda Pública/Patrimonio</b>	<b>\$91,487,749.30</b>	<b>\$162,251,747.06</b>
VEHÍCULOS Y EQUIPO DE TRANSPORTE	\$9,220,003.03	\$9,185,398.73	<b>Total de Pasivo y Hacienda Pública/Patrimonio</b>	<b>\$104,663,109.06</b>	<b>\$163,960,799.49</b>
MAQUINARIA, OTROS EQUIPOS Y HERRAMIENTAS	\$2,082,680.86	\$1,809,299.67			
<i>ACTIVOS INTANGIBLES</i>	<i>\$541,334.42</i>	<i>\$142,022.64</i>			
SOFTWARE	\$541,334.42	\$142,022.64			
<i>DEPRECIACIÓN, DETERORO Y AMORTIZACIÓN ACUMULADA DE BIENES</i>	<i>-127,814,062.65</i>	<i>-119,491,640.17</i>			
DEPRECIACIÓN ACUMULADA DE BIENES MUEBLES	-\$22,708,912.69	-\$16,385,762.73			
AMORTIZACIÓN ACUMULADA DE ACTIVOS INTANGIBLES	-\$205,149.96	-\$74,796.44			
<i>ACTIVOS DIFERIDOS</i>	<i>\$0.00</i>	<i>\$30,045.85</i>			
GASTOS PAGADOS POR ADELANTADO A LARGO PLAZO	\$0.00	\$30,045.85			
<b>Total de Activos No Circulantes</b>	<b>\$70,476,918.27</b>	<b>\$50,714,503.68</b>			
<b>Total de Activos</b>	<b>\$104,553,108.06</b>	<b>\$183,960,799.30</b>			



Usr: SUPERVISOR  
Rpt: (X)EstadoSituaciónFinanciera

**Consejo Estatal Electoral y de Participación Ciudadana**  
**ESTADO DE SAN LUIS POTOSÍ**  
**Estado de Situación Financiera**  
**Al 31/mar/2019**

Fecha y hora de Impresión: 10/abr/2019 10:44 a.m.

	2018	2019
<b>CUENTAS DE ORDEN PRESUPUESTARIA:</b>		
<b>LEY DE INGRESOS</b>		<b>\$0.00</b>
LEY DE INGRESOS ESTIMADA	\$183,000,108.00	\$297,138,883.00
LEY DE INGRESOS POR EJECUTAR	\$117,778,048.82	\$168,707,065.84
MODIFICACIONES A LA LEY DE INGRESOS ESTIMADA	\$1,821,313.36	\$0.00
LEY DE INGRESOS DEVENGADA	\$67,044,823.44	\$130,470,097.18
LEY DE INGRESOS RECAUDADA	\$67,044,823.44	\$721,949,699.18
<b>PRESUPUESTO DE EGRESOS</b>		<b>\$0.00</b>
PRESUPUESTO DE EGRESOS APROBADO	\$183,000,108.00	\$297,138,883.00
PRESUPUESTO DE EGRESOS POR EJERCER	\$2,704,896.53	\$52,065,377.90
MODIFICACIONES AL PRESUPUESTO DE EGRESOS APROBADO	\$3,362,190.38	\$19,087,154.89
PRESUPUESTO DE EGRESOS COMPROMETIDO	\$189,437,688.44	\$284,380,874.79
PRESUPUESTO DE EGRESOS DEVENGADO	\$37,471,896.31	\$81,883,372.60
PRESUPUESTO DE EGRESOS EJERCIDO	\$37,308,004.89	\$81,019,732.01
PRESUPUESTO DE EGRESOS PAGADO	\$37,308,004.89	\$81,019,732.06

"Bajo protesta de decir verdad declaramos que los Estados Financieros y sus notas, son razonablemente correctos y son responsabilidad del emisor".

Mtra. Laura Elena Fonseca Lee  
Consejera Presidenta

CP. Daniel Galván-Ríos  
Dir. Administración y Finanzas

Lic. Héctor Avilés Fernández  
Secretario Ejecutivo



Consejo Estatal Electoral y de Participación Ciudadana  
ESTADO DE SAN LUIS POTOSÍ  
Estado de Situación Financiera  
Al 30/abr/2019

Usu: supervisor  
Rep: rptEstadoSituaciónFinanciera

Fecha y hora de Impresión  
09/may/2019  
09:30 a.m.



	2019	2018	PASIVO	2019	2018
<b>ACTIVO</b>					
<b>ACTIVO CIRCULANTE</b>			<b>PASIVO CIRCULANTE</b>		
EFFECTIVO Y EQUIVALENTES	\$38,576,141.58	\$120,037,153.55	CUENTAS POR PAGAR A CORTO PLAZO	\$9,315,709.67	\$19,937,524.30
BANCOS/ TESORERÍA	\$38,238,782.04	\$110,403,234.60	SERVICIOS PERSONALES POR PAGAR A CORTO PLAZO	\$9,948,048.99	\$7,172,566.42
INVERSIONES TEMPORALES (HASTA 3 MESES)	\$10,000.00	\$16,674,563.77	PROVEEDORES POR PAGAR A CORTO PLAZO	\$210,242.30	\$9,610,064.53
DERECHOS A RECIBIR EFECTIVO O EQUIVALENTES	\$7,612,136.29	\$94,716,660.83	CONTRATISTAS POR OBRAS PÚBLICAS POR PAGAR A CORTO PLAZO	\$0.00	\$1,000,000.00
CUENTAS POR COBRAR A CORTO PLAZO	\$28,616,625.75	\$9,633,918.95	TRANSFERENCIAS OTORGADAS POR PAGAR A CORTO PLAZO	\$1,337,375.71	\$669,658.99
DEUDORES DIVERSOS POR COBRAR A CORTO PLAZO	\$337,376.62	\$9,223,861.00	RETENCIONES Y CONTRIBUCIONES POR PAGAR A CORTO PLAZO	\$922,042.67	\$1,395,244.36
DEUDORES DIVERSOS POR COBRAR A CORTO PLAZO	\$337,358.41	\$1,296,062.70	<b>Total de Pasivos Circulantes</b>	\$9,315,709.67	\$19,937,524.30
OTROS DERECHOS A RECIBIR EFECTIVO O EQUIVALENTES /	\$21.11	\$114,065.25	<b>PASIVO NO CIRCULANTE</b>		
<b>Total de Activos Circulantes</b>	\$38,576,141.58	\$120,037,153.55	PROVISIONES A LARGO PLAZO	\$4,341,690.06	\$3,328,548.90
<b>ACTIVO NO CIRCULANTE</b>			OTRAS PROVISIONES A LARGO PLAZO	\$4,341,690.06	\$3,328,548.90
INVERSIONES FINANCIERAS A LARGO PLAZO	\$87,662,849.90	\$51,018,810.87	<b>Total de Pasivos No Circulantes</b>	\$4,341,690.06	\$3,328,548.90
FIDEICOMISOS, MANDATOS Y CONTRATOS ANALÓGOS	\$22,238,674.97	\$0.00	<b>Total de Pasivos</b>	\$13,657,299.73	\$23,266,073.20
DERECHOS A RECIBIR EFECTIVO O EQUIVALENTES A LARGO PLAZO	\$48,000.00	\$298,436.46	<b>HACIENDA PÚBLICA/ PATRIMONIO</b>		
OTROS DERECHOS A RECIBIR EFECTIVO O EQUIVALENTES /	\$48,000.00	\$298,436.46	HACIENDA PÚBLICA/PATRIMONIO CONTRIBUTIVO	\$48,698,931.21	\$48,874,824.46
BIENES INMUEBLES, INFRAESTRUCTURA Y CONSTRUCCIONES EN,	\$37,666,129.28	\$38,969,603.66	APORTACIONES	\$48,698,931.21	\$48,874,824.46
TERRENOS	\$7,830,405.00	\$7,830,405.00	HACIENDA PÚBLICA/PATRIMONIO GENERADO	\$41,882,760.62	\$38,915,066.76
EDIFICIOS NO HABITACIONALES	\$30,025,724.28	\$30,022,724.28	RESULTADOS DEL EJERCICIO (AHORRO/ DESAHORRO)	\$12,263,233.38	\$69,583,911.91
CONSTRUCCIONES EN PROCESO EN BIENES PROPIOS	\$0.00	\$1,056,474.38	RESULTADOS DE EJERCICIOS ANTERIORES	\$28,669,637.17	\$39,331,164.86
BIENES MUEBLES	\$30,167,613.02	\$30,132,637.50	<b>EXCESO O INSUFICIENCIA EN LA ACTUALIZACIÓN DE LA I</b>	\$0.00	\$0.00
MOBILIARIO Y EQUIPO DE ADMINISTRACIÓN Y RECREATIVO	\$19,037,770.52	\$17,813,868.67	<b>Total Hacienda Pública/Patrimonio</b>	\$90,681,691.73	\$147,769,891.22
MOBILIARIO Y EQUIPO EDUCACIONAL Y RECREATIVO	\$1,087,553.35	\$1,084,478.55	<b>Total de Pasivo y Hacienda Pública/Patrimonio</b>	\$104,238,991.46	\$171,055,964.42
VEHÍCULOS Y EQUIPO DE TRANSPORTE	\$7,939,698.20	\$9,145,396.33			
MAQUINARIA, OTROS EQUIPOS Y HERRAMIENTAS	\$2,082,590.95	\$2,078,891.95			
ACTIVOS INTANGIBLES	\$541,334.42	\$142,922.64			
SOFTWARE	\$541,334.42	\$142,922.64			
DEPRECIACIÓN, DETERIORO Y AMORTIZACIÓN ACUMULADA DE BIENES MUEBLES	-\$23,195,167.36	-\$18,491,549.17			
DEPRECIACIÓN ACUMULADA DE BIENES MUEBLES	-\$22,978,941.64	-\$18,386,782.73			
AMORTIZACIÓN ACUMULADA DE ACTIVOS INTANGIBLES	-\$216,215.74	-\$134,766.44			
ACTIVOS DIFERIDOS	\$28,265.59	\$26,769.58			
GASTOS PAGADOS POR ADELANTADO A LARGO PLAZO	\$26,255.59	\$26,769.58			
<b>Total de Activos No Circulantes</b>	\$67,662,849.90	\$51,018,810.87			
<b>Total de Activos</b>	\$104,238,991.46	\$171,055,964.42			



**Consejo Estatal Electoral y de Participación Ciudadana**  
**ESTADO DE SAN LUIS POTOSÍ**  
**Estado de Situación Financiera**  
**Al 30/abr/2019**

Fecha y hora de impresión | 08/may/2019 | 09:30 a.m.

Utr: supervisor  
 Rep: rptEstadoSituacionFinanciera

	2018	2018
<b>CUENTAS DE ORDEN PRESUPUESTARIA:</b>		
<b>LEY DE INGRESOS</b>		\$0.00
LEY DE INGRESOS ESTIMADA	\$163,000,106.00	\$287,136,693.00
LEY DE INGRESOS POR EJECUTAR	\$102,389,410.95	\$134,239,900.05
MODIFICACIONES A LA LEY DE INGRESOS ESTIMADA	\$2,912,413.26	\$0.00
LEY DE INGRESOS DEVENGADA	\$63,223,107.31	\$162,898,892.95
LEY DE INGRESOS RECAUDADA	\$63,223,107.31	\$167,273,648.95
<b>PRESUPUESTO DE EGRESOS</b>		\$0.00
PRESUPUESTO DE EGRESOS APROBADO	\$163,000,106.00	\$297,136,693.00
PRESUPUESTO DE EGRESOS POR EJERCER	\$3,697,616.66	\$49,961,676.76
MODIFICACIONES AL PRESUPUESTO DE EGRESOS APROBADO	\$2,342,130.38	\$16,087,154.69
PRESUPUESTO DE EGRESOS COMPROMETIDO	\$161,764,718.61	\$263,384,071.94
PRESUPUESTO DE EGRESOS DEVENGADO	\$60,110,894.04	\$109,442,762.23
PRESUPUESTO DE EGRESOS EJERCIDO	\$49,361,328.28	\$107,052,791.60
PRESUPUESTO DE EGRESOS PAGADO	\$49,361,328.28	\$107,044,830.32

"Bajo protesta de decir verdad declaramos que los Estados Financieros y sus notas, son razonablemente correctos y son responsabilidad del emisor".

Mtra. Laura Elena Fonseca Leal  
 Consejera Presidenta

CP. Daniel Galván Ríos  
 Dir. Administración y Finanzas

Lic. Héctor Avilés Fernández  
 Secretario Ejecutivo





Utr. supervisor  
Rep: rptEstadoSituacionFinanciera

Consejo Estatal Electoral y de Participación Ciudadana  
ESTADO DE SAN LUIS POTOSÍ  
Estado de Situación Financiera  
Al 31/may/2019

Fecha y hora de Impresión | 11/jun/2019 | 10:25 a.m.

	2019	2018	PASIVO	2019	2018
<b>ACTIVO</b>					
<b>ACTIVO CIRCULANTE</b>	<b>\$37,578,727.73</b>	<b>\$125,234,925.48</b>	<b>PASIVO CIRCULANTE</b>	<b>\$9,052,887.99</b>	<b>\$16,488,863.80</b>
EFFECTIVO Y EQUIVALENTES	\$37,229,418.32	\$119,479,501.78	CUENTAS POR PAGAR A CORTO PLAZO	\$9,052,887.99	\$16,488,863.80
EFFECTIVO	\$10,000.00	\$10,000.00	SERVICIOS PERSONALES POR PAGAR A CORTO PLAZO	\$6,488,448.71	\$6,340,598.42
BANCOS/TESORERÍA	\$8,028,388.92	\$18,095,884.01	PROVEEDORES POR PAGAR A CORTO PLAZO	\$150,448.49	\$6,971,715.57
INVERSIONES TEMPORALES (HASTA 3 MESES)	\$29,191,031.40	\$101,372,817.17	CONTRATISTAS POR OBRAS PÚBLICAS POR PAGAR A CORTO PLAZO	\$0.00	\$1,000,000.00
DERECHOS A RECIBIR EFECTIVO O EQUIVALENTES	\$349,309.41	\$5,755,424.30	TRANSFERENCIAS OTORGADAS POR PAGAR A CORTO PLAZO	\$1,674,762.61	\$659,658.99
CUENTAS POR COBRAR A CORTO PLAZO	\$0.00	\$9,279,025.00	RETENCIONES Y CONTRIBUCIONES POR PAGAR A CORTO PLAZO	\$759,227.16	\$1,316,890.82
DEUDORES DIVERSOS POR COBRAR A CORTO PLAZO	\$349,309.41	\$2,391,879.45	<b>Total de Pasivos Circulantes</b>	<b>\$9,052,887.99</b>	<b>\$16,488,863.80</b>
OTROS DERECHOS A RECIBIR EFECTIVO O EQUIVALENTES /	\$0.00	\$114,519.85	<b>PASIVO NO CIRCULANTE</b>	<b>\$4,341,590.06</b>	<b>\$3,302,732.60</b>
<b>Total de Activos Circulantes</b>	<b>\$37,578,727.73</b>	<b>\$125,234,925.48</b>	PROVISIONES A LARGO PLAZO	\$4,341,590.06	\$3,302,732.60
<b>ACTIVO NO CIRCULANTE</b>	<b>\$89,192,122.60</b>	<b>\$51,611,331.27</b>	OTRAS PROVISIONES A LARGO PLAZO	\$4,341,590.06	\$3,302,732.60
INVERSIONES FINANCIERAS A LARGO PLAZO	\$24,057,894.10	\$0.00	<b>Total de Pasivos No Circulantes</b>	<b>\$4,341,590.06</b>	<b>\$3,302,732.60</b>
FIDEICOMISOS, MANDATOS Y CONTRATOS ANÁLOGOS	\$26,550.75	\$0.00	<b>Total de Pasivos</b>	<b>\$13,394,478.05</b>	<b>\$19,791,596.40</b>
DERECHOS A RECIBIR EFECTIVO O EQUIVALENTES A LARGO PLAZO	\$37,869,729.28	\$328,616.46	<b>HACIENDA PÚBLICA/ PATRIMONIO</b>		
BIENES INMUEBLES, INFRAESTRUCTURA Y CONSTRUCCIONES EN	\$7,930,405.00	\$36,909,603.60	HACIENDA PÚBLICA/PATRIMONIO CONTRIBUIDO	\$48,699,931.21	\$48,674,824.46
TERRENOS	\$30,025,724.28	\$7,830,405.00	APORTACIONES	\$48,699,931.21	\$48,674,824.46
EDIFICIOS NO HABITACIONALES	\$0.00	\$1,066,474.38	HACIENDA PÚBLICA/PATRIMONIO GENERADO	\$44,777,441.07	\$108,179,835.89
CONSTRUCCIONES EN PROCESO EN BIENES PROPIOS	\$30,147,613.02	\$30,698,356.06	RESULTADOS DEL EJERCICIO (AHORRO/ DESAHORRO)	\$15,067,903.90	\$68,846,881.04
BIENES MUEBLES	\$19,037,770.52	\$18,379,589.23	RESULTADOS DE EJERCICIOS ANTERIORES	\$29,689,537.17	\$39,331,154.85
MOBILIARIO Y EQUIPO DE ADMINISTRACIÓN	\$1,087,553.35	\$1,094,478.55	<b>EXCESO O INSUFICIENCIA EN LA ACTUALIZACIÓN DE LA I</b>	<b>\$0.00</b>	<b>\$0.00</b>
MOBILIARIO Y EQUIPO EDUCACIONAL Y RECREATIVO	\$7,939,898.20	\$9,145,398.33	<b>Total Hacienda Pública/Patrimonio</b>	<b>\$83,376,372.28</b>	<b>\$157,054,660.35</b>
VEHÍCULOS Y EQUIPO DE TRANSPORTE	\$2,082,590.95	\$2,076,891.95	<b>Total de Pasivo y Hacienda Pública/Patrimonio</b>	<b>\$106,770,850.33</b>	<b>\$176,846,256.75</b>
MAQUINARIA, OTROS EQUIPOS Y HERRAMIENTAS	\$541,334.42	\$142,922.84			
ACTIVOS INTANGIBLES	\$541,334.42	\$142,922.84			
SOFTWARE	\$541,334.42	\$142,922.84			
DEPRECIACIÓN, DETERIORO Y AMORTIZACIÓN ACUMULADA DE BI	-\$23,476,038.18	-\$18,481,549.17			
DEPRECIACIÓN ACUMULADA DE BIENES MUEBLES	-\$23,248,756.56	-\$18,356,782.73			
AMORTIZACIÓN ACUMULADA DE ACTIVOS INTANGIBLES	-\$227,281.62	-\$134,766.44			
ACTIVOS DIFERIDOS	\$38,839.21	\$23,379.42			
GASTOS PAGADOS POR ADELANTADO A LARGO PLAZO	\$38,839.21	\$23,379.42			
<b>Total de Activos No Circulantes</b>	<b>\$69,192,122.60</b>	<b>\$51,611,331.27</b>			
<b>Total de Activos</b>	<b>\$106,770,850.33</b>	<b>\$176,846,256.75</b>			



**Consejo Estatal Electoral y de Participación Ciudadana**  
**ESTADO DE SAN LUIS POTOSÍ**  
**Estado de Situación Financiera**  
**Al 31/may/2019**

Usu: supervisor  
 Rep: rptEstadoSituacionFinanciera

Fecha y hora de Impresión | 11/jun/2019 | 10:25 a.m.

**CUENTAS DE ORDEN PRESUPUESTARIA:**

	2019	2018
<b>LEY DE INGRESOS</b>		\$0.00
LEY DE INGRESOS ESTIMADA	\$163,000,106.00	\$297,138,593.00
LEY DE INGRESOS POR EJECUTAR	\$80,926,364.31	\$102,177,907.31
MODIFICACIONES A LA LEY DE INGRESOS ESTIMADA	\$2,812,413.28	\$0.00
LEY DE INGRESOS DEVENGADA	\$78,686,153.96	\$194,960,886.89
LEY DE INGRESOS RECAUDADA	\$78,686,153.96	\$194,280,478.69
<b>PRESUPUESTO DE EGRESOS</b>		\$0.00
PRESUPUESTO DE EGRESOS APROBADO	\$163,000,106.00	\$297,138,593.00
PRESUPUESTO DE EGRESOS POR EJERCER	\$3,285,142.51	\$41,192,336.40
MODIFICACIONES AL PRESUPUESTO DE EGRESOS APROBADO	\$2,342,130.36	\$16,087,154.69
PRESUPUESTO DE EGRESOS COMPROMETIDO	\$162,057,092.85	\$272,033,411.29
PRESUPUESTO DE EGRESOS DEVENGADO	\$82,829,367.20	\$137,238,687.09
PRESUPUESTO DE EGRESOS EJERCIDO	\$82,280,868.64	\$134,173,417.52
PRESUPUESTO DE EGRESOS PAGADO	\$82,280,868.64	\$134,185,458.24

"Bajo protesta de decir verdad declaramos que los Estados Financieros y sus notas, son razonablemente correctos y son responsabilidad del emisor".

Mtra. Laura Elena Fonseca Leal  
 Consejera Presidenta

CP. Daniel Galván Ríos  
 Dir. Administración y Finanzas

Lic. Héctor Avilés Fernández  
 Secretario Ejecutivo



Consejo Estatal Electoral y de Participación Ciudadana  
ESTADO DE SAN LUIS POTOSÍ  
Estado de Situación Financiera

Ucr: SUPERVISOR  
Rep: rptEstadoSituacionFinanciera

Fecha y hora de Impresión  
09/jul/2019  
10:40 a.m.

	2019	2018	PASIVO	2019	2018
<b>ACTIVO</b>			<b>PASIVO</b>		
<b>ACTIVO CIRCULANTE</b>			<b>PASIVO CIRCULANTE</b>		
EFFECTIVO Y EQUIVALENTES	\$38,708,957.71	\$125,435,449.55	CUENTAS POR PAGAR A CORTO PLAZO	\$9,372,316.97	\$25,214,485.84
EFFECTIVO	\$38,414,081.65	\$120,278,487.14	SERVICIOS PERSONALES POR PAGAR A CORTO PLAZO	\$6,971,593.97	\$8,752,128.89
BANCOS/ TESORERÍA	\$10,000.00	\$10,000.00	PROVEEDORES POR PAGAR A CORTO PLAZO	\$138,569.88	\$12,381,111.71
INVERSIONES TEMPORALES (HASTA 3 MESES)	\$7,878,886.74	\$28,725,941.21	CONTRATISTAS POR OBRAS PÚBLICAS POR PAGAR A CORTO PLAZO	\$0.00	\$1,000,000.00
DERECHOS A RECIBIR EFECTIVO O EQUIVALENTES	\$30,525,784.81	\$93,542,525.93	TRANSFERENCIAS OTORGADAS POR PAGAR A CORTO PLAZO	\$1,444,818.52	\$869,658.99
CUENTAS POR COBRAR A CORTO PLAZO	\$294,306.16	\$6,156,992.41	RETENCIONES Y CONTRIBUCIONES POR PAGAR A CORTO PLAZO	\$819,534.80	\$2,241,566.55
DEUDORES DIVERSOS POR COBRAR A CORTO PLAZO	\$0.00	\$3,279,026.00	<b>Total de Pasivos Circulantes</b>	\$9,372,316.97	\$25,214,485.84
OTROS DERECHOS A RECIBIR EFECTIVO O EQUIVALENTES /	\$0.00	\$1,682,984.19	<b>PASIVO NO CIRCULANTE</b>	\$4,341,590.06	\$3,203,202.95
<b>Total de Activos Circulantes</b>	\$38,708,957.71	\$125,435,449.55	PROVISIONES A LARGO PLAZO	\$4,341,590.06	\$3,203,202.95
<b>ACTIVO NO CIRCULANTE</b>			OTRAS PROVISIONES A LARGO PLAZO	\$4,341,590.06	\$3,203,202.95
INVERSIONES FINANCIERAS A LARGO PLAZO	\$69,840,517.47	\$51,783,198.31	<b>Total de Pasivos No Circulantes</b>	\$4,341,590.06	\$3,203,202.95
FIDEICOMISOS, MANDATOS Y CONTRATOS ANÁLOGOS	\$24,671,034.10	\$0.00	<b>Total de Pasivos</b>	\$13,713,907.03	\$28,417,688.79
DERECHOS A RECIBIR EFECTIVO O EQUIVALENTES A LARGO PLAZO	\$28,660.76	\$328,616.46	<b>HACIENDA PÚBLICA/ PATRIMONIO</b>		
OTROS DERECHOS A RECIBIR EFECTIVO O EQUIVALENTES /	\$28,550.75	\$328,616.46	HACIENDA PÚBLICA/PATRIMONIO CONTRIBUIDO	\$48,698,931.21	\$48,874,824.46
BIENES INMUEBLES, INFRAESTRUCTURA Y CONSTRUCCIONES EN,	\$37,866,128.28	\$38,809,603.86	APORTACIONES	\$48,698,931.21	\$48,874,824.46
TERRENOS	\$7,830,405.00	\$7,830,405.00	<b>HACIENDA PÚBLICA/PATRIMONIO GENERADO</b>	\$48,238,638.94	\$99,908,134.61
EDIFICIOS NO HABITACIONALES	\$30,025,724.28	\$30,022,724.28	RESULTADOS DEL EJERCICIO (AHORRO/ DESAHORRO)	\$17,148,849.77	\$60,674,978.76
CONSTRUCCIONES EN PROCESO EN BIENES PROPIOS	\$0.00	\$1,056,474.38	RESULTADOS DE EJERCICIOS ANTERIORES	\$29,080,787.17	\$39,331,154.85
BIENES MUEBLES	\$30,147,813.02	\$30,863,611.37	<b>EXCESO O INSUFICIENCIA EN LA ACTUALIZACIÓN DE LA I</b>	\$0.00	\$0.00
MOBILIARIO Y EQUIPO DE ADMINISTRACIÓN Y RECREATIVO	\$19,037,770.52	\$18,531,043.64	<b>Total Hacienda Pública/Patrimonio</b>	\$94,935,568.15	\$148,780,959.07
VEHÍCULOS Y EQUIPO DE TRANSPORTE	\$1,087,553.35	\$1,094,478.85	<b>Total de Pasivo y Hacienda Pública/Patrimonio</b>	\$108,649,476.18	\$177,198,647.86
MAQUINARIA, OTROS EQUIPOS Y HERRAMIENTAS	\$7,939,698.20	\$9,145,398.33			
ACTIVOS INTANGIBLES	\$2,082,590.95	\$2,082,590.95			
SOFTWARE	\$641,334.42	\$142,822.84			
DEPRECIACIÓN, DETERIORO Y AMORTIZACIÓN ACUMULADA DE BI	\$541,334.42	\$142,822.84			
DEPRECIACIÓN ACUMULADA DE BIENES MUEBLES	\$23,475,889.11	\$18,491,549.17			
AMORTIZACIÓN ACUMULADA DE ACTIVOS INTANGIBLES	\$23,237,541.61	-\$16,358,752.73			
ACTIVOS DIFERIDOS	-\$238,347.50	-\$134,786.44			
GASTOS PAGADOS POR ADELANTADO A LARGO PLAZO	\$73,745.01	\$20,093.15			
<b>Total de Activos No Circulantes</b>	\$69,840,517.47	\$51,783,198.31			
<b>Total de Activos</b>	\$108,549,475.18	\$177,198,647.86			





**Consejo Estatal Electoral y de Participación Ciudadana**  
**ESTADO DE SAN LUIS POTOSÍ**  
**Estado de Situación Financiera**  
**Al 30/jun/2019**

Fecha y hora de impresión | 09/jul/2019 | 10:40 a.m.

Usu: SUPERVISOR  
 Rep: rptEstadoSituacionFinanciera

	2019	2018
<b>CUENTAS DE ORDEN PRESUPUESTARIA:</b>		
<b>LEY DE INGRESOS</b>		\$0.00
LEY DE INGRESOS ESTIMADA	\$163,000,106.00	\$297,138,693.00
LEY DE INGRESOS POR EJECUTAR	\$75,696,346.98	\$70,115,914.67
MODIFICACIONES A LA LEY DE INGRESOS ESTIMADA	\$6,226,297.31	\$0.00
LEY DE INGRESOS DEVENGADA	\$93,630,066.33	\$227,022,678.43
LEY DE INGRESOS RECAUDADA	\$93,630,066.33	\$228,342,471.43
<b>PRESUPUESTO DE EGRESOS</b>		\$0.00
PRESUPUESTO DE EGRESOS APROBADO	\$163,000,106.00	\$297,138,315.40
PRESUPUESTO DE EGRESOS POR EJERCER	\$8,676,896.48	\$38,323,976.89
MODIFICACIONES AL PRESUPUESTO DE EGRESOS APROBADO	\$9,747,114.41	\$16,087,164.89
PRESUPUESTO DE EGRESOS COMPROMETIDO	\$164,171,323.95	\$277,901,771.00
PRESUPUESTO DE EGRESOS DEVENGADO	\$76,376,493.68	\$178,104,171.26
PRESUPUESTO DE EGRESOS EJERCIDO	\$74,637,990.89	\$162,865,870.98
PRESUPUESTO DE EGRESOS PAGADO	\$74,637,990.89	\$162,857,632.10

"Bajo protesta de decir verdad declaramos que los Estados Financieros y sus notas, son razonablemente correctos y son responsabilidad del emisor".

Mtra. Lidia Elena Fonseca Leal  
 Consejera Presidenta

CP. Daniel Gavarrón Ríos  
 Dir. Administración y Finanzas

Lic. Héctor Avilés Fernández  
 Secretario Ejecutivo



Consejo Estatal Electoral y de Participación Ciudadana de S.L.P.



Consejo Estatal Electoral y de Participación Ciudadana  
ESTADO DE SAN LUIS POTOSÍ  
Estado de Situación Financiera

Usu: SUPERVISOR

Rep: rptEstadoSituacionFinanciera

Al 31/jul/2019

Fecha y 12/ago/2019

hora de Impresión 10:33 a.m.



Consejo Estatal Electoral y de Participación Ciudadana de S.L.P.

	2019	2018	PASIVO	2019	2018
<b>ACTIVO</b>					
<b>ACTIVO CIRCULANTE</b>			<b>PASIVO CIRCULANTE</b>		
EFFECTIVO Y EQUIVALENTES	\$39,562,809.07	\$102,958,772.28	CUENTAS POR PAGAR A CORTO PLAZO	\$11,365,150.45	\$12,066,598.32
EFFECTIVO	\$39,334,765.61	\$98,215,405.92	SERVICIOS PERSONALES POR PAGAR A CORTO PLAZO	\$17,368,160.45	\$12,066,598.32
BANCOS/ TESORERÍA	\$10,000.00	\$10,000.00	PROVEEDORES POR PAGAR A CORTO PLAZO	\$8,583,341.53	\$6,030,294.31
INVERSIONES TEMPORALES (HASTA 3 MESES)	\$10,070,014.07	\$24,406,861.02	TRANSFERENCIAS OTORGADAS POR PAGAR A CORTO PLAZO	\$148,628.63	\$1,281,636.83
DERECHOS A RECIBIR EFECTIVO O EQUIVALENTES	\$29,254,751.54	\$73,798,744.90	RETENCIONES Y CONTRIBUCIONES POR PAGAR A CORTO PLAZO	\$3,355,800.97	\$918,236.33
CUENTAS POR COBRAR A CORTO PLAZO	\$229,043.48	\$4,743,368.36	OTRAS CUENTAS POR PAGAR A CORTO PLAZO	\$1,225,528.72	\$1,810,082.89
DEUDORES DIVERSOS POR COBRAR A CORTO PLAZO	\$0.00	\$3,279,025.00	<b>Total de Pasivos Circulantes</b>	\$51,854.60	\$46,477.36
OTROS DERECHOS A RECIBIR EFECTIVO O EQUIVALENTES /	\$222,344.59	\$1,381,951.53		\$11,365,150.45	\$12,066,598.32
<b>Total de Activos Circulantes</b>	\$5,698.87	\$82,389.83	<b>PASIVO NO CIRCULANTE</b>	\$4,341,690.06	\$3,203,202.95
	\$39,562,809.07	\$102,958,772.28	PROVISIONES A LARGO PLAZO	\$4,341,690.06	\$3,203,202.95
<b>ACTIVO NO CIRCULANTE</b>			OTRAS PROVISIONES A LARGO PLAZO	\$4,341,590.06	\$3,203,202.95
INVERSIONES FINANCIERAS A LARGO PLAZO	\$69,896,077.18	\$51,743,718.15	<b>Total de Pasivos No Circulantes</b>	\$4,341,690.06	\$3,203,202.95
FIDEICOMISOS, MANDATOS Y CONTRATOS ANÁLOGOS	\$24,819,774.69	\$0.00		\$15,706,740.61	\$15,268,801.27
DERECHOS A RECIBIR EFECTIVO O EQUIVALENTES A LARGO PLAZO	\$26,550.75	\$312,516.48	<b>Total de Pasivos</b>	\$48,696,831.21	\$48,874,824.46
OTROS DERECHOS A RECIBIR EFECTIVO O EQUIVALENTES /	\$37,866,128.28	\$38,908,603.66	<b>HACIENDA PÚBLICA/ PATRIMONIO</b>	\$48,696,831.21	\$48,874,824.46
BIENES INMUEBLES, INFRAESTRUCTURA Y CONSTRUCCIONES EN /	\$7,830,405.00	\$7,830,405.00	HACIENDA PÚBLICA/PATRIMONIO CONTRIBUIDO	\$44,853,215.53	\$30,557,864.70
TERRENOS	\$30,025,724.28	\$30,022,724.28	APORTACIONES	\$16,862,437.38	\$51,209,746.50
EDIFICIOS NO HABITACIONALES	\$0.00	\$1,056,474.38	HACIENDA PÚBLICA/PATRIMONIO GENERADO	\$29,090,787.17	\$39,348,118.20
CONSTRUCCIONES EN PROCESO EN BIENES PROPIOS	\$30,147,613.02	\$30,853,511.37	EXCESO O INSUFICIENCIA EN LA ACTUALIZACIÓN DE LA /	\$0.00	\$0.00
BIENES MUEBLES	\$19,037,770.52	\$18,531,043.54	<b>Total Hacienda Pública/Patrimonio</b>	\$93,552,145.74	\$139,432,689.16
MOBILIARIO Y EQUIPO DE ADMINISTRACIÓN	\$1,087,553.35	\$1,094,476.55	<b>Total de Pasivo y Hacienda Pública/Patrimonio</b>	\$109,258,886.25	\$154,702,490.43
MOBILIARIO Y EQUIPO EDUCACIONAL Y RECREATIVO	\$7,839,898.20	\$9,145,398.33			
VEHÍCULOS Y EQUIPO DE TRANSPORTE	\$2,082,590.95	\$2,082,590.95			
MAQUINARIA, OTROS EQUIPOS Y HERRAMIENTAS	\$541,334.42	\$142,922.84			
ACTIVOS INTANGIBLES	\$541,334.42	\$142,922.84			
SOFTWARE	\$33,756,683.56	\$18,491,549.17			
DEPRECIACIÓN, DETERIORO Y AMORTIZACIÓN ACUMULADA DE BIENES MUEBLES	-\$23,507,270.18	-\$18,366,752.73			
AMORTIZACIÓN ACUMULADA DE ACTIVOS INTANGIBLES	-\$249,413.38	-\$134,796.44			
ACTIVOS DIFERIDOS	\$61,358.58	\$16,712.99			
GASTOS PAGADOS POR ADELANTADO A LARGO PLAZO	\$61,358.58	\$16,712.99			
<b>Total de Activos No Circulantes</b>	\$69,896,077.18	\$51,743,718.15			
<b>Total de Activos</b>	\$109,258,886.25	\$154,702,490.43			



**Consejo Estatal Electoral y de Participación Ciudadana  
ESTADO DE SAN LUIS POTOSÍ  
Estado de Situación Financiera**

Utr: SUPERVISOR  
Rep: rptEstadoSituacionFinanciera

Al 31/jul/2019

Fecha y hora de Impresión | 12/ago/2019  
10:33 a.m.

**CUENTAS DE ORDEN PRESUPUESTARIA:**

	2018	2019
<b>LEY DE INGRESOS</b>	<b>\$0.00</b>	
LEY DE INGRESOS ESTIMADA	\$297,138,593.00	\$163,000,105.00
LEY DE INGRESOS POR EJECUTAR	\$56,686,057.35	\$81,898,762.14
MODIFICACIONES A LA LEY DE INGRESOS ESTIMADA	\$0.00	\$6,226,287.31
LEY DE INGRESOS DEVENGADA	\$240,472,535.65	\$107,327,640.17
LEY DE INGRESOS RECAUDADA	\$239,792,328.85	\$107,327,640.17
<b>PRESUPUESTO DE EGRESOS</b>	<b>\$0.00</b>	
PRESUPUESTO DE EGRESOS APROBADO	\$297,102,703.88	\$163,000,105.00
PRESUPUESTO DE EGRESOS POR EJERCER	\$26,776,175.31	\$8,485,665.91
MODIFICACIONES AL PRESUPUESTO DE EGRESOS APROBADO	\$15,087,154.69	\$8,064,432.41
PRESUPUESTO DE EGRESOS COMPROMETIDO	\$285,449,572.38	\$164,880,971.50
PRESUPUESTO DE EGRESOS DEVENGADO	\$205,591,421.24	\$90,190,438.67
PRESUPUESTO DE EGRESOS EJERCIDO	\$203,590,024.99	\$89,825,611.32
PRESUPUESTO DE EGRESOS PAGADO	\$203,546,174.57	\$89,825,611.32

"Bajo protesta de decir verdad declaramos que los Estados Financieros y sus notas, son razonablemente correctos y son responsablemente correctos y son responsablemente correctos del emisor".

Mtra. Lidia Elena Fonseca Leal  
Consejera Presidenta

CP. Daniel Galván Ríos  
Dir. Administración y Finanzas

Lic. Héctor Avilés Fernández  
Secretario Ejecutivo



Consejo Estatal Electoral y de Participación Ciudadana  
ESTADO DE SAN LUIS POTOSÍ  
Estado de Situación Financiera  
Al 31/ago/2019

Usu: SUPERVISOR  
Rep: rptEstadoSituacionFinanciera

Fecha y 17/sep/2019  
hora de impresión 02:11 p.m.

	2019	2018		2019	2018
<b>ACTIVO</b>			<b>PASIVO</b>		
<b>ACTIVO CIRCULANTE</b>	<b><u>\$42,926,010.12</u></b>	<b><u>\$99,335,133.99</u></b>	<b>PASIVO CIRCULANTE</b>	<b><u>\$12,652,960.29</u></b>	<b><u>\$11,571,450.86</u></b>
<b>EFFECTIVO Y EQUIVALENTES</b>	<b><u>\$42,089,386.43</u></b>	<b><u>\$96,939,058.04</u></b>	<b>CUENTAS POR PAGAR A CORTO PLAZO</b>	<b><u>\$12,652,960.29</u></b>	<b><u>\$11,571,450.86</u></b>
EFFECTIVO	\$10,000.00	\$10,000.00	SERVICIOS PERSONALES POR PAGAR A CORTO PLAZO	\$7,081,514.36	\$8,217,989.56
BANCOS/TESORERÍA	\$6,419,093.68	\$22,810,064.86	PROVEEDORES POR PAGAR A CORTO PLAZO	\$215,457.59	\$1,206,156.58
INVERSIONES TEMPORALES (HASTA 3 MESES)	\$38,260,292.75	\$74,118,993.38	TRANSFERENCIAS OTORGADAS POR PAGAR A CORTO PLAZO	\$4,503,948.51	\$989,757.72
<b>DERECHOS A RECIBIR EFFECTIVO O EQUIVALENTES</b>	<b><u>\$236,623.69</u></b>	<b><u>\$2,396,075.95</u></b>	RETENCIONES Y CONTRIBUCIONES POR PAGAR A CORTO PLAZO	\$852,039.83	\$1,070,775.23
CUENTAS POR COBRAR A CORTO PLAZO	\$0.00	\$890,214.00	OTRAS CUENTAS POR PAGAR A CORTO PLAZO	\$0.00	\$46,771.77
DEUDORES DIVERSOS POR COBRAR A CORTO PLAZO	\$236,545.81	\$1,713,824.46	<b>Total de Pasivos Circulantes</b>	<b><u>\$12,652,960.29</u></b>	<b><u>\$11,571,450.86</u></b>
OTROS DERECHOS A RECIBIR EFFECTIVO O EQUIVALENTES A	\$77.88	\$2,037.49	<b>PASIVO NO CIRCULANTE</b>	<b><u>\$4,341,590.06</u></b>	<b><u>\$3,182,515.99</u></b>
<b>Total de Activos Circulantes</b>	<b><u>\$42,926,010.12</u></b>	<b><u>\$99,335,133.99</u></b>	<b>PROVISIONES A LARGO PLAZO</b>	<b><u>\$4,341,590.06</u></b>	<b><u>\$3,182,515.99</u></b>
<b>ACTIVO NO CIRCULANTE</b>	<b><u>\$69,484,297.77</u></b>	<b><u>\$51,742,337.99</u></b>	OTRAS PROVISIONES A LARGO PLAZO	\$4,341,590.06	\$3,182,515.99
<b>INVERSIONES FINANCIERAS A LARGO PLAZO</b>	<b><u>\$24,901,176.16</u></b>	<b><u>\$0.00</u></b>	<b>Total de Pasivos No Circulantes</b>	<b><u>\$4,341,590.06</u></b>	<b><u>\$3,182,515.99</u></b>
FIDEICOMISOS, MANDATOS Y CONTRATOS ANÁLOGOS	\$24,901,176.16	\$0.00	<b>Total de Pasivos</b>	<b><u>\$16,994,550.35</u></b>	<b><u>\$14,753,966.85</u></b>
<b>DERECHOS A RECIBIR EFFECTIVO O EQUIVALENTES A LARGO PLAZO</b>	<b><u>\$29,590.75</u></b>	<b><u>\$314,616.46</u></b>	<b>HACIENDA PÚBLICA/ PATRIMONIO</b>		
OTROS DERECHOS A RECIBIR EFFECTIVO O EQUIVALENTES A	\$28,550.75	\$314,516.46	<b>HACIENDA PÚBLICA/PATRIMONIO CONTRIBUIDO</b>	<b><u>\$48,598,931.21</u></b>	<b><u>\$48,874,824.46</u></b>
<b>BIENES INMUEBLES, INFRAESTRUCTURA Y CONSTRUCCIONES EN</b>	<b><u>\$37,856,128.28</u></b>	<b><u>\$38,909,603.86</u></b>	<b>APORTACIONES</b>	<b><u>\$48,598,931.21</u></b>	<b><u>\$48,874,824.46</u></b>
TERRENOS	\$7,830,405.00	\$7,830,405.00	<b>HACIENDA PÚBLICA /PATRIMONIO GENERADO</b>	<b><u>\$46,816,826.33</u></b>	<b><u>\$67,448,680.67</u></b>
EDIFICIOS NO HABITACIONALES	\$30,025,724.28	\$30,022,724.28	<b>RESULTADOS DEL EJERCICIO (AHORRO/ DESAHORRO)</b>	<b><u>\$17,701,191.16</u></b>	<b><u>\$48,100,562.47</u></b>
CONSTRUCCIONES EN PROCESO EN BIENES PROPIOS	\$0.00	\$1,056,474.38	<b>RESULTADOS DE EJERCICIOS ANTERIORES</b>	<b><u>\$29,115,835.17</u></b>	<b><u>\$39,348,118.20</u></b>
<b>BIENES MUEBLES</b>	<b><u>\$30,147,613.02</u></b>	<b><u>\$30,853,511.37</u></b>	<b>EXCESO O INSUFICIENCIA EN LA ACTUALIZACIÓN DE LA I</b>	<b><u>\$0.00</u></b>	<b><u>\$0.00</u></b>
MOBILIARIO Y EQUIPO DE ADMINISTRACIÓN	\$19,037,770.52	\$18,531,043.54	<b>Total Hacienda Pública/Patrimonio</b>	<b><u>\$95,415,757.54</u></b>	<b><u>\$136,323,505.13</u></b>
MOBILIARIO Y EQUIPO EDUCACIONAL Y RECREATIVO	\$1,087,553.35	\$1,094,478.55	<b>Total de Pasivo y Hacienda Pública/Patrimonio</b>	<b><u>\$112,410,307.89</u></b>	<b><u>\$151,077,471.98</u></b>
VEHÍCULOS Y EQUIPO DE TRANSPORTE	\$7,939,698.20	\$9,145,398.33			
MAQUINARIA, OTROS EQUIPOS Y HERRAMIENTAS	\$2,082,590.95	\$2,082,590.95			
<b>ACTIVOS INTANGIBLES</b>	<b><u>\$541,334.42</u></b>	<b><u>\$142,922.84</u></b>			
SOFTWARE	\$541,334.42	\$142,922.84			
<b>DEPRECIACIÓN, DETERIORO Y AMORTIZACIÓN ACUMULADA DE BIENES</b>	<b><u>-\$24,037,478.01</u></b>	<b><u>-\$18,491,549.17</u></b>			
DEPRECIACIÓN ACUMULADA DE BIENES MUEBLES	-\$23,776,898.75	-\$18,356,762.73			
AMORTIZACIÓN ACUMULADA DE ACTIVOS INTANGIBLES	-\$260,479.26	-\$134,796.44			
<b>ACTIVOS DIFERIDOS</b>	<b><u>\$48,972.15</u></b>	<b><u>\$13,332.83</u></b>			
COSTOS PAGADOS POR ADELANTADO A LARGO PLAZO	\$48,972.15	\$13,332.83			
<b>Total de Activos No Circulantes</b>	<b><u>\$69,484,297.77</u></b>	<b><u>\$51,742,337.99</u></b>			
<b>Total de Activos</b>	<b><u>\$112,410,307.89</u></b>	<b><u>\$151,077,471.98</u></b>			




**Consejo Estatal Electoral y de Participación Ciudadana  
ESTADO DE SAN LUIS POTOSÍ  
Estado de Situación Financiera  
Al 31/ago/2019**

Fecha y hora de Impresión | 17/sep/2019 02:11 p.m.

Usu: SUPERVISOR  
Rep: rptEstadoSituacionFinanciera

	<b>2019</b>	<b>2018</b>
<b>CUENTAS DE ORDEN PRESUPUESTARIA:</b>		
<b>LEY DE INGRESOS</b>		<b>\$0.00</b>
LEY DE INGRESOS ESTIMADA	\$163,000,105.00	\$297,138,593.00
LEY DE INGRESOS POR EJECUTAR	\$46,588,970.89	\$42,909,527.04
MODIFICACIONES A LA LEY DE INGRESOS ESTIMADA	\$6,226,297.31	\$0.00
LEY DE INGRESOS DEVENGADA	\$122,637,431.42	\$254,229,065.96
LEY DE INGRESOS RECAUDADA	\$122,637,431.42	\$253,548,858.96
<b>PRESUPUESTO DE EGRESOS</b>		<b>\$0.00</b>
PRESUPUESTO DE EGRESOS APROBADO	\$163,000,105.00	\$297,102,703.88
PRESUPUESTO DE EGRESOS POR EJERCER	\$5,516,028.89	\$24,149,718.82
MODIFICACIONES AL PRESUPUESTO DE EGRESOS APROBADO	\$8,054,432.41	\$15,087,154.89
PRESUPUESTO DE EGRESOS COMPROMETIDO	\$165,638,508.52	\$288,076,028.87
PRESUPUESTO DE EGRESOS DEVENGADO	\$103,386,100.88	\$222,786,540.56
PRESUPUESTO DE EGRESOS EJERCIDO	\$102,396,308.92	\$220,183,747.36
PRESUPUESTO DE EGRESOS PAGADO	\$102,396,308.92	\$220,139,896.91

"Bajo protesta de decir verdad declaramos que los Estados Financieros y sus notas, son razonablemente correctos y son responsabilidad del emisor".

  
 \_\_\_\_\_  
 Mtra. Laura Elena Fonseca Leal  
 Consejera Presidenta  
  
 \_\_\_\_\_  
 CP. Daniel Galván Ríos  
 Dir. Administración y Finanzas

  
 \_\_\_\_\_  
 Lic. Héctor Avilés Fernández  
 Secretario Ejecutivo







Uer SUPERVISOR  
Rep: rptEstadoSituacionFinanciera

Consejo Estatal Electoral y de Participación Ciudadana  
ESTADO DE SAN LUIS POTOSÍ  
Estado de Situación Financiera  
Al 30/sep/2019

Fecha y 14/oct/2019  
hora de Impresión 02:21 p.m.

	2019	2018		2019	2018
<b>ACTIVO</b>			<b>PASIVO</b>		
<b>ACTIVO CIRCULANTE</b>	<b>\$43,715,639.17</b>	<b>\$60,807,598.88</b>	<b>PASIVO CIRCULANTE</b>	<b>\$13,261,971.44</b>	<b>\$9,643,311.51</b>
EFFECTIVO Y EQUIVALENTES	\$43,389,482.89	\$58,639,782.88	CUENTAS POR PAGAR A CORTO PLAZO	\$13,261,971.44	\$9,643,311.51
EFFECTIVO	\$10,000.00	\$10,000.00	SERVICIOS PERSONALES POR PAGAR A CORTO PLAZO	\$6,463,051.41	\$6,819,746.47
BANCOS/TESORERIA	\$7,621,670.12	\$14,494,485.87	PROVEEDORES POR PAGAR A CORTO PLAZO	\$392,045.30	\$299,151.75
INVERSIONES TEMPORALES (HASTA 3 MESES)	\$35,757,812.47	\$44,035,327.11	TRANSFERENCIAS OTORGADAS POR PAGAR A CORTO PLAZO	\$5,833,014.08	\$1,023,379.11
DERECHOS A RECIBIR EFECTIVO O EQUIVALENTES	\$326,156.89	\$2,267,815.90	RETENCIONES Y CONTRIBUCIONES POR PAGAR A CORTO PLAZO	\$773,660.65	\$1,501,034.18
CUENTAS POR COBRAR A CORTO PLAZO	\$0.00	\$880,214.00	<b>Total de Pasivos Circulantes</b>	<b>\$13,261,971.44</b>	<b>\$9,643,311.51</b>
DEUDORES DIVERSOS POR COBRAR A CORTO PLAZO	\$328,013.85	\$1,688,260.94	<b>PASIVO NO CIRCULANTE</b>	<b>\$4,341,590.06</b>	<b>\$3,182,497.43</b>
OTROS DERECHOS A RECIBIR EFECTIVO O EQUIVALENTES /	\$142.63	\$1,340.96	PROVISIONES A LARGO PLAZO	\$4,341,590.06	\$3,182,497.43
<b>Total de Activos Circulantes</b>	<b>\$43,715,639.17</b>	<b>\$60,807,598.88</b>	OTRAS PROVISIONES A LARGO PLAZO	\$4,341,590.06	\$3,182,497.43
<b>ACTIVO NO CIRCULANTE</b>	<b>\$69,309,992.91</b>	<b>\$83,509,882.95</b>	<b>Total de Pasivos No Circulantes</b>	<b>\$4,341,590.06</b>	<b>\$3,182,497.43</b>
INVERSIONES FINANCIERAS A LARGO PLAZO	\$24,886,795.94	\$30,775,221.85	<b>Total de Pasivos</b>	<b>\$17,603,561.50</b>	<b>\$12,825,808.94</b>
FIDEICOMISOS, MANDATOS Y CONTRATOS ANALOGOS	\$24,886,795.94	\$30,775,221.85	<b>HACIENDA PÚBLICA/ PATRIMONIO</b>		
DERECHOS A RECIBIR EFECTIVO O EQUIVALENTES A LARGO PLAZO	\$36,660.75	\$305,714.40	<b>HACIENDA PÚBLICA/PATRIMONIO CONTRIBUIDO</b>	<b>\$48,599,931.21</b>	<b>\$49,879,236.04</b>
OTROS DERECHOS A RECIBIR EFECTIVO O EQUIVALENTES /	\$28,550.75	\$305,714.40	APORTACIONES	\$48,599,931.21	\$49,879,236.04
BIENES INMUEBLES, INFRAESTRUCTURA Y CONSTRUCCIONES EN TERRENOS	\$37,858,120.28	\$38,909,603.86	<b>HACIENDA PÚBLICA/PATRIMONIO GENERADO</b>	<b>\$46,823,139.37</b>	<b>\$81,612,436.85</b>
EDIFICIOS NO HABITACIONALES	\$30,025,724.28	\$30,022,724.28	RESULTADOS DEL EJERCICIO (AHORRO/ DESAHORRO)	\$16,861,839.44	\$44,863,131.65
CONSTRUCCIONES EN PROCESO EN BIENES PROPIOS	\$0.00	\$1,056,474.30	RESULTADOS DE EJERCICIOS ANTERIORES	\$30,961,299.93	\$36,749,305.20
BIENES MUEBLES	\$30,181,582.46	\$31,459,611.37	<b>EXCESO O INSUFICIENCIA EN LA ACTUALIZACIÓN DE LA I</b>	<b>\$0.00</b>	<b>\$0.00</b>
MOBILIARIO Y EQUIPO DE ADMINISTRACIÓN	\$19,037,770.52	\$18,137,043.54	<b>Total Hacienda Pública/Patrimonio</b>	<b>\$85,422,070.58</b>	<b>\$131,491,672.89</b>
MOBILIARIO Y EQUIPO EDUCACIONAL Y RECREATIVO	\$1,087,553.35	\$1,094,478.55	<b>Total de Pasivo y Hacienda Pública/Patrimonio</b>	<b>\$113,025,632.06</b>	<b>\$144,317,481.83</b>
VEHÍCULOS Y EQUIPO DE TRANSPORTE	\$7,939,898.20	\$8,145,398.33			
MAQUINARIA, OTROS EQUIPOS Y HERRAMIENTAS	\$2,116,580.39	\$2,082,590.95			
ACTIVOS INTANGIBLES	\$541,334.42	\$541,334.42			
SOFTWARE	\$541,334.42	\$541,334.42			
DEPRECIACIÓN, DETERIORO Y AMORTIZACIÓN ACUMULADA DE BIENES MUEBLES	-\$24,318,272.46	\$18,491,549.17			
DEPRECIACIÓN ACUMULADA DE BIENES MUEBLES	-\$24,046,727.32	\$18,356,752.73			
AMORTIZACIÓN ACUMULADA DE ACTIVOS INTANGIBLES	-\$271,545.14	-\$134,796.44			
ACTIVOS DIFERIDOS	\$36,872.52	\$10,046.56			
GASTOS PAGADOS POR ADELANTADO A LARGO PLAZO	\$36,872.52	\$10,046.56			
<b>Total de Activos No Circulantes</b>	<b>\$69,309,992.91</b>	<b>\$83,509,882.95</b>			
<b>Total de Activos</b>	<b>\$113,025,632.08</b>	<b>\$144,317,481.83</b>			

San Luis Potosí, S.L.P.  
Lomas 3ra. Sección C.P. 78216  
Tels. (444) 833 24 70 al 72 y 077  
www.ceepscip.org.mx



Consejo Estatal Electoral y de Participación Ciudadana, S.L.P.

**Consejo Estatal Electoral y de Participación Ciudadana**  
**ESTADO DE SAN LUIS POTOSÍ**  
**Estado de Situación Financiera**  
**Al 30/sep/2019**

Fecha y hora de Impresión | 14/oct/2019 02:21 p.m.

Usu: SUPERVISOR  
 Rep: rptEstadoSituacionFinanciera

	2019	2018
<b>CUENTAS DE ORDEN PRESUPUESTARIA:</b>		
<b>LEY DE INGRESOS</b>		
		\$0.00
LEY DE INGRESOS ESTIMADA	\$183,000,106.00	\$297,138,593.00
LEY DE INGRESOS POR EJECUTAR	\$32,798,838.38	\$28,783,759.89
MODIFICACIONES A LA LEY DE INGRESOS ESTIMADA	\$4,404,884.05	\$177,224.80
LEY DE INGRESOS DEVENGADA	\$134,808,262.89	\$268,532,058.11
LEY DE INGRESOS RECAUDADA	\$134,808,262.89	\$267,851,851.11
<b>PRESUPUESTO DE EGRESOS</b>		
		\$0.00
PRESUPUESTO DE EGRESOS APROBADO	\$183,000,105.00	\$297,138,593.00
PRESUPUESTO DE EGRESOS POR EJERCER	\$4,385,847.18	\$23,037,471.38
MODIFICACIONES AL PRESUPUESTO DE EGRESOS APROBADO	\$8,064,432.41	\$15,284,379.38
PRESUPUESTO DE EGRESOS COMPROMETIDO	\$186,888,890.23	\$289,365,501.00
PRESUPUESTO DE EGRESOS DEVENGADO	\$116,837,868.13	\$240,401,798.87
PRESUPUESTO DE EGRESOS EJERCIDO	\$116,379,768.80	\$239,870,540.05
PRESUPUESTO DE EGRESOS PAGADO	\$118,378,768.50	\$239,848,769.24

"Bajo protesta de decir verdad declaramos que los Estados Financieros y sus notas, son razonablemente correctos y son responsabilidad del emisor".

\_\_\_\_\_  
 Mtra. Laura Elena Fonseca Leal  
 Consejera Presidenta

\_\_\_\_\_  
 Lic. Héctor Avilés Fernández  
 Secretario Ejecutivo

\_\_\_\_\_  
 CP. Daniel Galván Ríos  
 Dir. Administración y Finanzas



**Consejo Estatal Electoral y de Participación Ciudadana  
ESTADO DE SAN LUIS POTOSÍ  
Estado de Situación Financiera  
Al 31/oct/2019**

Usr: supervisor  
Rep: rptEstadoSituacionFinanciera

Fecha y hora de Impresión | 14/nov/2019 02:17 p.m.

	2019	2018	PASIVO	2019	2018
<b>ACTIVO</b>			<b>PASIVO CIRCULANTE</b>		
<b>ACTIVO CIRCULANTE</b>	<b>\$45,515,155.57</b>	<b>\$58,856,887.54</b>	<b>PASIVO CIRCULANTE</b>	<b>\$14,888,855.08</b>	<b>\$9,342,983.56</b>
EFFECTIVO Y EQUIVALENTES	\$45,148,803.39	\$57,222,560.19	CUENTAS POR PAGAR A CORTO PLAZO	\$14,888,855.08	\$9,342,983.56
EFFECTIVO	\$10,000.00	\$10,000.00	SERVICIOS PERSONALES POR PAGAR A CORTO PLAZO	\$6,983,007.27	\$7,266,692.63
BANCOS/ TESORERÍA	\$2,191,621.95	\$6,176,103.75	PROVEEDORES POR PAGAR A CORTO PLAZO	\$282,220.96	\$75,761.09
INVERSIONES TEMPORALES (HASTA 3 MESES)	\$42,977,181.44	\$51,036,456.44	TRANSFERENCIAS OTORGADAS POR PAGAR A CORTO PLAZO	\$6,795,340.34	\$1,015,647.37
DERECHOS A RECIBIR EFECTIVO O EQUIVALENTES	\$366,352.18	\$1,634,327.35	RETENCIONES Y CONTRIBUCIONES POR PAGAR A CORTO PLAZO	\$828,286.51	\$914,568.07
DEUDORES DIVERSOS POR COBRAR A CORTO PLAZO	\$366,352.18	\$1,467,765.78	OTRAS CUENTAS POR PAGAR A CORTO PLAZO	\$0.00	\$70,314.40
INGRESOS POR RECUPERAR A CORTO PLAZO	\$0.00	\$168,530.25	<b>Total de Pasivos Circulantes</b>	<b>\$14,888,855.08</b>	<b>\$9,342,983.56</b>
OTROS DERECHOS A RECIBIR EFECTIVO O EQUIVALENTES /	\$0.00	\$37.32	<b>PASIVO NO CIRCULANTE</b>	<b>\$4,341,590.06</b>	<b>\$3,178,797.43</b>
<b>Total de Activos Circulantes</b>	<b>\$45,515,155.57</b>	<b>\$58,856,887.54</b>	PROVISIONES A LARGO PLAZO	\$4,341,590.06	\$3,178,797.43
<b>ACTIVO NO CIRCULANTE</b>	<b>\$68,301,963.96</b>	<b>\$76,500,755.41</b>	OTRAS PROVISIONES A LARGO PLAZO	\$4,341,590.06	\$3,178,797.43
INVERSIONES FINANCIERAS A LARGO PLAZO	\$24,270,947.87	\$24,929,946.95	<b>Total de Pasivos No Circulantes</b>	<b>\$4,341,590.06</b>	<b>\$3,178,797.43</b>
FIDEICOMISOS, MANDATOS Y CONTRATOS ANALOGOS	\$24,270,947.87	\$24,929,946.95	<b>Total de Pasivos</b>	<b>\$19,230,445.14</b>	<b>\$12,521,780.99</b>
DERECHOS A RECIBIR EFECTIVO O EQUIVALENTES A LARGO PLAZO	\$26,550.75	\$298,714.46	<b>HACIENDA PÚBLICA/ PATRIMONIO</b>		
OTROS DERECHOS A RECIBIR EFECTIVO O EQUIVALENTES /	\$37,856,128.28	\$398,714.46	<b>HACIENDA PÚBLICA/PATRIMONIO CONTRIBUIDO</b>	<b>\$48,598,931.21</b>	<b>\$49,879,236.04</b>
BIENES INMUEBLES, INFRAESTRUCTURA Y CONSTRUCCIONES EN /	\$7,830,405.00	\$7,830,405.00	APORTACIONES	\$49,599,931.21	\$49,879,236.04
TERRENOS	\$30,025,724.28	\$30,025,724.28	<b>HACIENDA PÚBLICA/PATRIMONIO GENERADO</b>	<b>\$45,987,743.18</b>	<b>\$72,956,625.92</b>
EDIFICIOS NO HABITACIONALES	\$30,181,692.46	\$31,459,511.37	RESULTADOS DEL EJERCICIO (AHORRO/ DESAHORRO)	\$15,936,443.25	\$43,965,915.91
BIENES MUEBLES	\$19,037,770.52	\$19,137,043.54	RESULTADOS DE EJERCICIOS ANTERIORES	\$30,061,299.93	\$28,990,710.01
MOBILIARIO Y EQUIPO DE ADMINISTRACIÓN	\$1,087,553.35	\$1,094,476.55	<b>EXCESO O INSUFICIENCIA EN LA ACTUALIZACIÓN DE LA I</b>	<b>\$0.00</b>	<b>\$0.00</b>
MOBILIARIO Y EQUIPO EDUCACIONAL Y RECREATIVO	\$7,839,898.20	\$9,145,398.33	<b>Total Hacienda Pública/Patrimonio</b>	<b>\$94,586,674.39</b>	<b>\$122,835,861.96</b>
VEHÍCULOS Y EQUIPO DE TRANSPORTE	\$2,116,560.39	\$2,082,590.95	<b>Total de Pasivo y Hacienda Pública/Patrimonio</b>	<b>\$113,817,119.63</b>	<b>\$135,357,642.95</b>
MAQUINARIA, OTROS EQUIPOS Y HERRAMIENTAS	\$541,334.42	\$541,334.42			
ACTIVOS INTANGIBLES	\$541,334.42	\$541,334.42			
SOFTWARE	\$24,599,066.91	-\$18,491,549.17			
DEPRECIACIÓN, DETERIORO Y AMORTIZACIÓN ACUMULADA DE BIENES MUEBLES	-\$24,316,455.89	-\$18,366,752.73			
DEPRECIACIÓN ACUMULADA DE BIENES MUEBLES	-\$282,611.02	-\$134,796.44			
AMORTIZACIÓN ACUMULADA DE ACTIVOS INTANGIBLES	\$24,486.09	\$6,666.40			
ACTIVOS DIFERIDOS	\$24,486.09	\$6,666.40			
GASTOS PAGADOS POR ADELANTADO A LARGO PLAZO	\$68,301,963.96	\$76,500,755.41			
<b>Total de Activos No Circulantes</b>	<b>\$113,817,119.63</b>	<b>\$135,357,642.95</b>			



Consejo Estatal Electoral y de Participación Ciudadana  
ESTADO DE SAN LUIS POTOSÍ  
Estado de Situación Financiera

Fecha y hora de Impresión | 14/nov/2019 02:17 p.m.

Usr: supervisor  
Rep: rptEstadoSituacionFinanciera

Al 31/oct/2019

	2019	2018
<b>CUENTAS DE ORDEN PRESUPUESTARIA:</b>		
<b>LEY DE INGRESOS</b>		\$0.00
LEY DE INGRESOS ESTIMADA	\$163,000,105.00	\$297,138,593.00
LEY DE INGRESOS POR EJECUTAR	\$18,947,090.32	\$15,130,054.84
MODIFICACIONES A LA LEY DE INGRESOS ESTIMADA	\$4,404,884.05	\$177,224.80
LEY DE INGRESOS DEVENGADA	\$148,457,888.73	\$282,185,762.96
LEY DE INGRESOS RECAUDADA	\$148,457,888.73	\$282,019,232.71
<b>PRESUPUESTO DE EGRESOS</b>		\$0.00
PRESUPUESTO DE EGRESOS APROBADO	\$163,000,105.00	\$297,138,593.00
PRESUPUESTO DE EGRESOS POR EJERCER	\$3,373,517.60	\$20,508,879.02
MODIFICACIONES AL PRESUPUESTO DE EGRESOS APROBADO	\$8,054,432.41	\$15,284,379.38
PRESUPUESTO DE EGRESOS COMPROMETIDO	\$167,681,019.81	\$291,894,293.36
PRESUPUESTO DE EGRESOS DEVENGADO	\$130,431,516.66	\$255,310,389.86
PRESUPUESTO DE EGRESOS EJERCIDO	\$129,452,638.65	\$254,138,862.86
PRESUPUESTO DE EGRESOS PAGADO	\$129,452,638.65	\$254,138,862.78

"Bajo protesta de decir verdad declaramos que los Estados Financieros y sus notas, son razonablemente correctos y son responsabilidad del emisor".

Mtra. Laura Elena Fonseca Leal  
Consejera Presidenta

CP. Daniel Gaván Ríos  
Dir. Administración y Finanzas

Lic. Héctor Avilés Fernández  
Secretario Ejecutivo



Reporte  
MENSUAL

Consejo Estatal Electoral y de Participación Ciudadana  
ESTADO DE SAN LUIS POTOSÍ  
Estado de Situación Financiera  
Al 30/nov/2019

Usu: SUPERVISOR  
Rep: rptEstadoSituacionFinanciera

Fecha y hora de Impresión | 11/dic/2019  
10:08 a.m.

	2019	2018		2019	2018
<b>ACTIVO</b>			<b>PASIVO</b>		
<b>ACTIVO CIRCULANTE</b>	<b>\$67,502,958.15</b>	<b>\$57,106,033.07</b>	<b>PASIVO CIRCULANTE</b>	<b>\$9,635,729.21</b>	<b>\$7,989,554.27</b>
EFFECTIVO Y EQUIVALENTES	\$55,169,288.10	\$55,455,877.14	CUENTAS POR PAGAR A CORTO PLAZO	\$9,635,729.21	\$7,989,554.27
EFFECTIVO	\$10,000.00	\$10,000.00	SERVICIOS PERSONALES POR PAGAR A CORTO PLAZO	\$6,463,190.31	\$5,941,837.24
BANCOS/TESORERÍA	\$11,945,161.21	\$11,860,541.46	PROVEEDORES POR PAGAR A CORTO PLAZO	\$382,303.31	\$95,511.93
INVERSIONES TEMPORALES (HASTA 3 MESES)	\$43,214,126.89	\$43,785,135.68	TRANSFERENCIAS OTORGADAS POR PAGAR A CORTO PLAZO	\$2,048,435.23	\$1,069,268.76
DERECHOS A RECIBIR EFFECTIVO O EQUIVALENTES	\$2,333,870.05	\$1,650,355.93	RETENCIONES Y CONTRIBUCIONES POR PAGAR A CORTO PLAZO	\$741,800.36	\$882,936.25
CUENTAS POR COBRAR A CORTO PLAZO	\$1,920,448.19	\$0.00	OTRAS CUENTAS POR PAGAR A CORTO PLAZO	\$0.00	\$0.09
DEUDORES DIVERSOS POR COBRAR A CORTO PLAZO	\$413,018.26	\$1,650,235.98	<b>Total de Pasivos Circulantes</b>	<b>\$9,635,729.21</b>	<b>\$7,989,554.27</b>
OTROS DERECHOS A RECIBIR EFFECTIVO O EQUIVALENTES /	\$203.80	\$119.95	<b>PASIVO NO CIRCULANTE</b>	<b>\$4,341,590.06</b>	<b>\$3,178,797.43</b>
<b>Total de Activos Circulantes</b>	<b>\$67,502,958.15</b>	<b>\$57,106,033.07</b>	PROVISIONES A LARGO PLAZO	\$4,341,590.06	\$3,178,797.43
<b>ACTIVO NO CIRCULANTE</b>	<b>\$68,178,576.00</b>	<b>\$76,717,248.66</b>	OTRAS PROVISIONES A LARGO PLAZO	\$4,341,590.06	\$3,178,797.43
INVERSIONES FINANCIERAS A LARGO PLAZO	\$24,345,008.73	\$25,049,728.17	<b>Total de Pasivos No Circulantes</b>	<b>\$4,341,590.06</b>	<b>\$3,178,797.43</b>
FIDEICOMISOS, MANDATOS Y CONTRATOS ANÁLOGOS	\$24,345,008.73	\$25,049,728.17	<b>Total de Pasivos</b>	<b>\$13,977,319.27</b>	<b>\$11,168,351.70</b>
DERECHOS A RECIBIR EFFECTIVO O EQUIVALENTES A LARGO PLAZO	\$26,550.75	\$298,714.46	<b>HACIENDA PÚBLICA/ PATRIMONIO</b>		
OTROS DERECHOS A RECIBIR EFFECTIVO O EQUIVALENTES /	\$26,550.75	\$298,714.46	<b>HACIENDA PÚBLICA/PATRIMONIO CONTRIBUIDO</b>	<b>\$48,598,931.21</b>	<b>\$49,879,236.04</b>
BIENES INMUEBLES, INFRAESTRUCTURA Y CONSTRUCCIONES EN TERRENOS	\$7,830,405.00	\$7,830,405.00	APORTACIONES	\$48,598,931.21	\$49,879,236.04
EDIFICIOS NO HABITACIONALES	\$30,025,724.28	\$30,025,724.28	<b>HACIENDA PÚBLICA/PATRIMONIO GENERADO</b>	<b>\$63,105,283.67</b>	<b>\$72,775,693.99</b>
BIENES MUEBLES	\$30,277,034.22	\$31,459,511.37	RESULTADOS DEL EJERCICIO (AHORRO/ DESAHORRO)	\$33,053,923.74	\$44,226,013.98
MOBILIARIO Y EQUIPO DE ADMINISTRACIÓN	\$19,133,222.28	\$19,137,043.54	RESULTADOS DE EJERCICIOS ANTERIORES	\$30,051,359.93	\$28,549,680.01
MOBILIARIO Y EQUIPO EDUCACIONAL Y RECREATIVO	\$1,087,553.35	\$1,094,478.55	<b>EXCESO O INSUFICIENCIA EN LA ACTUALIZACIÓN DE LA I</b>	<b>\$0.00</b>	<b>\$0.00</b>
VEHÍCULOS Y EQUIPO DE TRANSPORTE	\$7,939,698.20	\$9,145,398.33	<b>Total Hacienda Pública/Patrimonio</b>	<b>\$111,704,214.88</b>	<b>\$122,654,930.03</b>
MAQUINARIA, OTROS EQUIPOS Y HERRAMIENTAS	\$2,116,580.39	\$2,082,590.95	<b>Total de Pasivo y Hacienda Pública/Patrimonio</b>	<b>\$125,681,534.15</b>	<b>\$133,823,281.73</b>
ACTIVOS INTANGIBLES	\$541,334.42	\$541,334.42			
SOFTWARE	\$541,334.42	\$541,334.42			
DEPRECIACIÓN, DETERIORO Y AMORTIZACIÓN ACUMULADA DE BIENES MUEBLES	-\$24,879,867.88	-\$18,491,549.17			
DEPRECIACIÓN ACUMULADA DE BIENES MUEBLES	-\$24,586,190.96	-\$18,356,752.73			
AMORTIZACIÓN ACUMULADA DE ACTIVOS INTANGIBLES	-\$293,676.90	-\$134,796.44			
ACTIVOS DIFERIDOS	\$12,388.46	\$3,380.13			
GASTOS PAGADOS POR ADELANTADO A LARGO PLAZO	\$12,388.46	\$3,380.13			
<b>Total de Activos No Circulantes</b>	<b>\$68,178,576.00</b>	<b>\$76,717,248.66</b>			
<b>Total de Activos</b>	<b>\$125,681,534.15</b>	<b>\$133,823,281.73</b>			

Sierra leona No. 555 Lomas 3ra. Sección C.P. 78216  
San Luis Potosí, S.L.P. Tels: (444) 833 24 70 al 72 y 077  
www.ceepacfp.org.mx



Consejo Estatal Electoral y de Participación Ciudadana de S.L.P.



**Consejo Estatal Electoral y de Participación Ciudadana**  
**ESTADO DE SAN LUIS POTOSÍ**  
**Estado de Situación Financiera**  
**Al 30/nov/2019**


Usu: SUPERVISOR


Rep: rptEstadoSituacionFinanciera

Fecha y hora de Impresión | 11/dic/2019 | 10:08 a.m.

	<b>2019</b>	<b>2018</b>
<b>CUENTAS DE ORDEN PRESUPUESTARIA:</b>		
<b>LEY DE INGRESOS</b>		<b>\$0.00</b>
LEY DE INGRESOS ESTIMADA	\$163,000,105.00	\$297,138,593.00
LEY DE INGRESOS POR EJECUTAR	-\$11,486,823.21	\$2,006,549.89
MODIFICACIONES A LA LEY DE INGRESOS ESTIMADA	\$4,404,984.05	\$277,224.80
LEY DE INGRESOS DEVENGADA	\$176,893,912.26	\$295,409,267.91
LEY DE INGRESOS RECAUDADA	\$176,973,464.07	\$295,409,267.91
<b>PRESUPUESTO DE EGRESOS</b>		<b>\$0.00</b>
PRESUPUESTO DE EGRESOS APROBADO	\$163,000,105.00	\$297,138,593.00
PRESUPUESTO DE EGRESOS POR EJERCER	\$2,611,247.04	\$17,776,502.37
MODIFICACIONES AL PRESUPUESTO DE EGRESOS APROBADO	\$8,487,698.15	\$15,364,379.51
PRESUPUESTO DE EGRESOS COMPROMETIDO	\$168,876,656.11	\$294,726,470.14
PRESUPUESTO DE EGRESOS DEVENGADO	\$143,544,820.00	\$268,377,163.08
PRESUPUESTO DE EGRESOS EJERCIDO	\$142,987,348.96	\$268,016,390.85
PRESUPUESTO DE EGRESOS PAGADO	\$142,987,348.96	\$268,016,390.77

"Bajo protesta de decir verdad declaramos que los Estados Financieros y sus notas, son razonablemente correctos y son responsabilidad del emisor".

  
 \_\_\_\_\_  
 Mtra. Laura Elena Fonseca Leal  
 Consejera Presidenta

  
 \_\_\_\_\_  
 CP. Daniel Galvan Rios  
 Dir. Administración y Finanzas

  
 \_\_\_\_\_  
 Lic. Héctor Avilés Fernández  
 Secretario Ejecutivo



**Consejo Estatal Electoral y de Participación Ciudadana  
ESTADO DE SAN LUIS POTOSÍ  
Estado de Situación Financiera  
Al 31/dici/2019**

Fecha y hora de Impresión  
14/ene/2020 03:07 p.m.

Usu: supervisor  
Rep: rptEstadoSituacionFinanciera

ACTIVO	2019	2018*	PASIVO	2019	2018*
<b>ACTIVO CIRCULANTE</b>	<b>\$37,831,101.94</b>	<b>\$50,602,253.55</b>	<b>PASIVO CIRCULANTE</b>	<b>\$11,703,208.99</b>	<b>\$11,206,864.79</b>
EFFECTIVO Y EQUIVALENTES	\$4,788,604.16	\$60,402,023.20	CUENTAS POR PAGAR A CORTO PLAZO	\$11,703,208.99	\$11,206,864.79
BANCOS/ TESORERIA	\$1,256,847.87	\$2,892,484.62	SERVICIOS PERSONALES POR PAGAR A CORTO PLAZO	\$6,947,598.05	\$7,145,099.55
INVERSIONES TEMPORALES (HASTA 3 MESES)	\$33,471,858.29	\$47,509,538.68	PROVEEDORES POR PAGAR A CORTO PLAZO	\$185,768.84	\$520,861.77
DERECHOS A RECIBIR EFECTIVO O EQUIVALENTES	\$3,202,897.78	\$200,230.35	TRANSFERENCIAS OTORGADAS POR PAGAR A CORTO PLAZO	\$2,048,435.23	\$1,122,890.05
CUENTAS POR COBRAR A CORTO PLAZO	\$1,920,448.19	\$0.00	RETENCIONES Y CONTRIBUCIONES POR PAGAR A CORTO PLAZO	\$2,511,408.87	\$2,417,913.35
DEUDORES DIVERSOS POR COBRAR A CORTO PLAZO	\$1,281,931.14	\$197,746.00	OTRAS CUENTAS POR PAGAR A CORTO PLAZO	\$0.00	\$0.07
OTROS DERECHOS A RECIBIR EFECTIVO O EQUIVALENTES /	\$218.45	\$2,494.35	<b>Total de Pasivos Circulantes</b>	<b>\$11,703,208.99</b>	<b>\$11,206,864.79</b>
<b>Total de Activos Circulantes</b>	<b>\$37,931,101.94</b>	<b>\$50,602,253.55</b>	<b>PASIVO NO CIRCULANTE</b>	<b>\$4,341,690.06</b>	<b>\$5,386,703.32</b>
<b>ACTIVO NO CIRCULANTE</b>	<b>\$89,487,099.89</b>	<b>\$73,574,248.48</b>	PROVISIONES A LARGO PLAZO	\$4,341,690.06	\$5,386,703.32
INVERSIONES FINANCIERAS A LARGO PLAZO	\$24,071,812.18	\$25,742,891.23	OTRAS PROVISIONES A LARGO PLAZO	\$4,341,690.06	\$5,386,703.32
FIDEICOMISOS, MANDATOS Y CONTRATOS ANÁLOGOS	\$24,071,812.18	\$25,742,891.23	<b>Total de Pasivos No Circulantes</b>	<b>\$4,341,690.06</b>	<b>\$5,386,703.32</b>
DERECHOS A RECIBIR EFECTIVO O EQUIVALENTES A LARGO PLAZO	\$26,550.75	\$48,000.00	<b>Total de Pasivos</b>	<b>\$16,044,799.05</b>	<b>\$16,593,568.11</b>
OTROS DERECHOS A RECIBIR EFECTIVO O EQUIVALENTES /	\$26,550.75	\$48,000.00	<b>HACIENDA PÚBLICA/ PATRIMONIO</b>		
BIENES INMUEBLES, INFRAESTRUCTURA Y CONSTRUCCIONES EN	\$37,866,129.28	\$37,866,129.28	HACIENDA PÚBLICA/PATRIMONIO CONTRIBUTIVO	\$49,879,236.04	\$49,879,236.04
TERRENOS	\$7,830,405.00	\$7,830,405.00	APORTACIONES	\$49,879,236.04	\$49,879,236.04
EDIFICIOS NO HABITACIONALES	\$30,025,724.28	\$30,025,724.28	HACIENDA PÚBLICA/PATRIMONIO GENERADO	\$41,494,168.74	\$57,703,697.89
BIENES MUEBLES	\$30,874,288.43	\$31,427,917.85	RESULTADOS DEL EJERCICIO (AHORRO/ DESAHORRO)	\$11,834,268.92	\$29,754,017.88
MOBILIARIO Y EQUIPO DE ADMINISTRACIÓN	\$19,293,507.05	\$19,037,770.62	RESULTADOS DE EJERCICIOS ANTERIORES	\$29,659,909.82	\$28,549,690.01
MOBILIARIO Y EQUIPO EDUCACIONAL Y RECREATIVO	\$1,087,553.35	\$1,087,553.35	<b>EXCESO O INSUFICIENCIA EN LA ACTUALIZACIÓN DE LA I</b>	<b>\$0.00</b>	<b>\$0.00</b>
VEHÍCULOS Y EQUIPO DE TRANSPORTE	\$8,342,698.20	\$9,220,003.03	<b>Total Hacienda Pública/Patrimonio</b>	<b>\$91,373,402.78</b>	<b>\$107,592,933.93</b>
BAJINARIA, OTROS EQUIPOS Y HERRAMIENTAS	\$2,150,529.83	\$2,082,590.95	<b>Total de Pasivo y Hacienda Pública/Patrimonio</b>	<b>\$107,418,201.83</b>	<b>\$124,176,502.04</b>
SOFTWARE	\$641,334.42	\$641,334.42			
DEPRECIACIÓN, DETERIORO Y AMORTIZACIÓN ACUMULADA DE BIENES MUEBLES	\$541,334.42	\$541,334.42			
DEPRECIACIÓN ACUMULADA DE BIENES MUEBLES	-\$23,863,016.17	-\$22,042,014.29			
AMORTIZACIÓN ACUMULADA DE ACTIVOS INTANGIBLES	-\$23,576,272.39	-\$21,870,062.07			
<b>Total de Activos No Circulantes</b>	<b>\$69,487,099.89</b>	<b>\$73,574,248.49</b>			
<b>Total de Activos</b>	<b>\$107,418,201.83</b>	<b>\$124,176,502.04</b>			



**Consejo Estatal Electoral y de Participación Ciudadana  
ESTADO DE SAN LUIS POTOSÍ  
Estado de Situación Financiera  
Al 31/dic/2019**

Ucr: supervisor  
Rep: rptEstadoSituacionFinanciera

Fecha y hora de Impresión | 14/ene/2020 03:07 p.m.

CUENTAS DE ORDEN PRESUPUESTARIA:	2019	2018*
<b>LEY DE INGRESOS</b>		\$0.00
LEY DE INGRESOS ESTIMADA	\$163,000,105.00	\$297,138,593.00
LEY DE INGRESOS POR EJECUTAR	\$3.57	\$3.34
MODIFICACIONES A LA LEY DE INGRESOS ESTIMADA	\$16,212,423.38	\$11,228,598.04
LEY DE INGRESOS DEVENGADA	\$179,212,524.81	\$308,367,187.70
LEY DE INGRESOS RECAUDADA	\$177,292,076.62	\$308,367,187.70
<b>PRESUPUESTO DE EGRESOS</b>		\$0.00
PRESUPUESTO DE EGRESOS APROBADO	\$163,000,105.00	\$297,138,593.00
PRESUPUESTO DE EGRESOS POR EJERCER	\$1,118,227.44	\$13,006,410.78
MODIFICACIONES AL PRESUPUESTO DE EGRESOS APROBADO	\$8,487,688.16	\$15,514,280.12
PRESUPUESTO DE EGRESOS COMPROMETIDO	\$170,369,576.71	\$299,646,462.34
PRESUPUESTO DE EGRESOS DEVENGADO	\$165,371,440.20	\$293,159,429.44
PRESUPUESTO DE EGRESOS EJERCIDO	\$164,325,815.13	\$288,955,842.11
PRESUPUESTO DE EGRESOS PAGADO	\$164,325,815.13	\$288,915,042.03

"Bajo protesta de decir verdad declaramos que los Estados Financieros y sus notas, son razonablemente correctos y son responsabilidad del emisor".

Mtra. Laura Elena Fonseca Leal  
Consejera Presidenta

CP. Daniel Galván Ríos  
Dir. Administración y Finanzas

Lic. Héctor Avilés Fernández  
Secretario Ejecutivo