

Consejo Estatal Electoral y de Participación Ciudadana
ESTADO DE SAN LUIS POTOSÍ
Estado de Cambios en la Situación Financiera
Del 01/ene/2019 Al 31/ene/2019



Url: SUPERVISOR
 Rep: rptEstadoCambiosSituacionFinancieraC

Fecha y hora de impresión: 15/feb/2019 12:38 p.m.

	2019	2018	Origen	Aplicación
ACTIVO				
ACTIVO CIRCULANTE				
EFFECTIVO Y EQUIVALENTES	\$31,376,886.72	\$86,460,678.05	\$64,084,692.33	
DERECHOS A RECIBIR EFECTIVO O EQUIVALENTES	\$30,973,622.54	\$58,621,386.33	\$27,847,763.79	
ACTIVO NO CIRCULANTE				
INVERSIONES FINANCIERAS A LARGO PLAZO	\$66,814,238.29	\$50,628,711.88	\$28,436,828.54	\$6,285,528.41
DERECHOS A RECIBIR EFECTIVO O EQUIVALENTES A LARGO PLAZO	\$28,451,170.84	\$0.00		\$28,451,170.84
BIENES INMUEBLES, INFRAESTRUCTURA Y CONSTRUCCIONES EN PROCESO	\$48,000.00	\$136,010.33	\$88,010.33	
BIENES MUEBLES	\$37,856,129.28	\$38,909,603.66	\$1,053,474.38	
ACTIVOS INTANGIBLES	\$31,459,120.75	\$29,831,724.22		\$1,627,396.53
DEPRECIACIÓN, DETERIORO Y AMORTIZACIÓN ACUMULADA DE BIENES	\$541,334.42	\$142,922.84		\$398,411.58
	-\$39,541,517.00	-\$18,491,549.17	\$21,049,967.83	
PASIVO				
PASIVO CIRCULANTE				
CUENTAS POR PAGAR A CORTO PLAZO	\$14,217,657.64	\$24,512,837.70		\$10,295,180.06
PASIVO NO CIRCULANTE				
PROVISIONES A LARGO PLAZO	\$8,830,954.32	\$21,174,119.80		\$12,343,165.48
	\$8,830,954.32	\$21,174,119.80		\$12,343,165.48
	\$6,386,703.32	\$3,338,717.90	\$2,047,986.42	
	\$5,366,703.32	\$3,338,717.90	\$2,047,986.42	
HACIENDA PÚBLICA/ PATRIMONIO				
HACIENDA PÚBLICA/ PATRIMONIO	\$73,972,466.37	\$111,476,452.23		\$37,503,985.86
HACIENDA PÚBLICA/PATRIMONIO CONTRIBUIDO	\$48,879,236.04	\$48,874,824.46	\$1,004,411.66	
APORTACIONES	\$48,879,236.04	\$48,874,824.46	\$1,004,411.58	
HACIENDA PÚBLICA/PATRIMONIO GENERADO				
RESULTADOS DEL EJERCICIO (AHORRO/ DESAHORRO)	\$24,093,230.33	\$62,601,627.77		\$38,608,397.44
RESULTADOS DE EJERCICIOS ANTERIORES	\$1,677,792.97	\$22,343,515.53		\$20,665,722.56
EXCESO O INSUFICIENCIA EN LA ACTUALIZACIÓN DE LA HACIENDA PÚBLICA/ PATRIMONIO	\$22,415,437.36	\$40,258,112.24		\$17,842,674.88
	\$0.00	\$0.00		




Ucr: SUPERVISOR
 Rep: rptEstadoCambiosSituacionFinancieraC


Consejo Estatal Electoral y de Participación Ciudadana
ESTADO DE SAN LUIS POTOSÍ
Estado de Cambios en la Situación Financiera
Del 01/ene/2019 Al 31/ene/2019

Fecha y hora de Impresión | 15/feb/2019 | 12:38 p.m.

2019	2018	Origen	Aplicación
------	------	--------	------------

"Bajo protesta de decir verdad declaramos que los Estados Financieros y sus notas, son razonablemente correctos y son responsabilidad del emisor".


 Mtra. Laura Elena Fonseca Leal
 Consejera Presidenta


 CP. Daniel Galván Giles
 Dir. Administración y Finanzas


 Lic. Héctor Aviles Fernández
 Secretario Ejecutivo



Consejo Estatal Electoral y de Participación Ciudadana
ESTADO DE SAN LUIS POTOSÍ
Estado de Cambios en la Situación Financiera
Del 01/ene/2019 Al 28/feb/2019

Fecha y hora de Impresión | 15/mar/2019 | 11:39 a.m.

cionFinancieraC

	2019	2018	Origen	Aplicación
ANTES				
EFFECTIVO O EQUIVALENTES	\$101,996,642.27	\$152,374,655.26	\$50,378,012.99	
E	\$33,637,076.22	\$101,732,997.26	\$68,196,922.03	
E	\$33,056,335.08	\$94,116,358.96	\$61,060,023.88	
E	\$480,740.14	\$7,616,638.29	\$7,135,898.15	
E	\$68,459,667.06	\$50,641,668.01		\$17,817,909.04
E	\$21,211,351.32	\$0.00		\$21,211,351.32
E	\$48,000.00	\$248,956.46	\$200,956.46	
E	\$37,856,129.28	\$38,909,603.66	\$1,053,474.38	
E	\$31,427,917.85	\$29,831,724.22		\$1,596,193.63
E	\$541,334.42	\$142,922.84		\$398,411.58
E	-\$22,625,165.82	-\$18,491,549.17	\$4,133,616.65	
E				\$14,597,755.25
E	\$14,750,941.70	\$29,348,696.95		\$16,648,399.67
E	\$9,370,246.38	\$26,018,646.05		\$16,648,399.67
E	\$9,370,246.38	\$26,018,646.05		
E	\$5,380,695.32	\$3,330,050.90	\$2,050,644.42	
E	\$5,380,695.32	\$3,330,050.90	\$2,050,644.42	
E	\$87,245,700.57	\$123,025,958.31		\$35,780,257.74
E	\$49,879,236.04	\$48,874,824.46	\$1,004,411.58	
E	\$49,879,236.04	\$48,874,824.46	\$1,004,411.58	
E	\$37,366,464.53	\$74,151,133.86		\$36,784,669.32
E	\$4,020,727.36	\$33,893,021.61		\$29,872,294.25
E	\$33,345,737.17	\$40,258,112.24		\$6,912,375.07
E	\$0.00	\$0.00		

IA EN LA ACTUALIZACIÓN DE LA HACIENDA PÚBLICA/PATRIMONIO



Consejo Estatal Electoral y de Participación Ciudadana
ESTADO DE SAN LUIS POTOSÍ
Estado de Cambios en la Situación Financiera
Del 01/ene/2019 Al 28/feb/2019



cionFinancieraC

Fecha y hora de Impresión 15/mar/2019 11:39 a.m.

2019 2018 Origen Aplicación

erdad declaramos que los Estados Financieros y sus notas, son razonablemente correctos y son responsabilidad del emisor".

Mtra. Laura Eliana Fonseca Leal
 Consejera Presidenta

CP. Daniel Galván Ríos

Dir. Administración y Finanzas

Lic. Héctor Avilés Fernández

Secretario Ejecutivo



Consejo Estatal Electoral y de Participación Ciudadana
ESTADO DE SAN LUIS POTOSÍ
Estado de Cambios en la Situación Financiera
Del 01/ene/2019 Al 31/mar/2019

Url: SUPERVISOR
 Rpt: rptEstadoCambiosSituacionFinancieraC

Fecha y hora de impresión: 10/abr/2019 10:49 a.m.

	2019	2018	Origen	Aplicación
ACTIVO	\$104,553,105.06	\$183,980,799.49	\$79,407,691.43	
ACTIVO CIRCULANTE	\$34,078,144.79	\$133,245,295.83	\$39,170,186.44	
EFFECTIVO Y EQUIVALENTES	\$33,798,603.55	\$121,110,000.00	\$87,213,405.45	
DERECHOS A RECIBIR EFECTIVO O EQUIVALENTES	\$279,541.24	\$12,136,295.83	\$11,958,781.39	
ACTIVO NO CIRCULANTE	\$70,474,960.27	\$50,735,503.66		\$18,782,416.41
INVERSIONES FINANCIERAS A LARGO PLAZO	\$23,517,600.27	\$0.00		\$23,517,600.27
DERECHOS A RECIBIR EFECTIVO O EQUIVALENTES A LARGO PLAZO	\$49,000.00	\$290,435.45	\$212,435.45	
BIENES INMUEBLES, INFRAESTRUCTURA Y CONSTRUCCIONES EN PROCESO	\$37,858,126.28	\$36,808,603.65	\$1,053,474.59	
BIENES MUEBLES	\$31,427,917.85	\$29,863,044.22		\$1,564,873.63
ACTIVOS INTANGIBLES	\$541,334.42	\$142,922.64		\$398,411.78
DEPRECIACIÓN, DETERIORO Y AMORTIZACIÓN ACUMULADA DE BIENES	-\$22,814,062.55	-\$18,491,549.17	\$4,422,513.38	
ACTIVOS DIFERIDOS	\$0.00	\$30,043.85	\$30,043.85	
PASIVO	\$13,065,862.76	\$21,709,052.41		\$8,643,189.65
PASIVO CIRCULANTE	\$9,724,282.70	\$18,380,603.61		\$8,656,240.61
CUENTAS POR PAGAR A CORTO PLAZO	\$9,724,282.70	\$18,380,603.61		\$8,656,240.61
PASIVO NO CIRCULANTE	\$4,341,580.06	\$3,328,448.80	\$1,013,041.18	
PROVISIONES A LARGO PLAZO	\$4,341,580.06	\$3,328,448.80	\$1,013,041.18	
HACIENDA PÚBLICA/ PATRIMONIO	\$81,487,260.30	\$182,261,747.08		\$70,784,491.74
HACIENDA PÚBLICA/PATRIMONIO CONTRIBUIDO	\$49,879,236.04	\$48,874,824.46	\$1,004,411.58	
APORTACIONES	\$49,879,236.04	\$48,874,824.46	\$1,004,411.58	
HACIENDA PÚBLICA/PATRIMONIO GENERADO	\$31,608,024.26	\$133,386,922.62		\$71,780,080.26
RESULTADOS DEL EJERCICIO (AHORRO/ DESAHORRO)	\$9,028,462.05	\$74,045,518.77		\$65,017,056.72
RESULTADOS DE EJERCICIOS ANTERIORES	\$32,680,537.17	\$39,331,105.85		\$6,763,023.54
EXCESO O INSUFICIENCIA EN LA ACTUALIZACIÓN DE LA HACIENDA PÚBLICA/ PATRIMONIO	\$0.00	\$0.00		

Sierra Leona No. 555 Lomas Jua. Sección C.P. 78016
 San Luis Potosí, S.L.P. Tels: (444) 833 74 70 al 72 y 077
 www.ceepacfp.org.mx





Usu: SUPERVISOR

Rep: rptEstadoCambiosSituacionFinancieraC

**Consejo Estatal Electoral y de Participación Ciudadana
ESTADO DE SAN LUIS POTOSÍ
Estado de Cambios en la Situación Financiera
Del 01/ene/2019 Al 31/mar/2019**

Fecha y hora de impresión: 10/abr/2019 10:49 a.m.


2019

2019

Origen

Aplicación

"Bajo protesta de decir verdad declaramos que los Estados Financieros y sus notas, son razonablemente correctos y son responsabilidad del emisor".



Mtra. Laura Elena Fonseca Leal
Consejera Presidenta



Lic. Héctor Aviles Fernández
Secretario Ejecutivo



CR Daniel Guván Ríos
Dir. Administración y Finanzas



Consejo Estatal Electoral y de Participación Ciudadana

ESTADO DE SAN LUIS POTOSÍ

Estado de Cambios en la Situación Financiera

Del 01/ene/2019 Al 30/abr/2019

Fecha y hora de Impresión | 09/may/2019 09:36 a.m.

Ucr: supervisor
Rep: rptEstadoCambiosSituacionFinancieraC

	2019	2018	Origen	Aplicación
ACTIVO	\$104,238,991.46	\$171,055,964.42	\$66,816,972.96	
ACTIVO CIRCULANTE	\$36,676,141.56	\$120,037,153.56	\$83,461,011.99	
EFFECTIVO Y EQUIVALENTES	\$36,236,762.04	\$110,403,234.60	\$74,104,472.56	
DERECHOS A RECIBIR EFFECTIVO O EQUIVALENTES	\$337,379.52	\$9,633,918.95	\$9,298,539.43	
ACTIVO NO CIRCULANTE	\$67,662,849.90	\$51,018,810.87	\$16,644,039.03	
INVERSIONES FINANCIERAS A LARGO PLAZO	\$22,239,674.97	\$0.00	\$22,239,674.97	
DERECHOS A RECIBIR EFFECTIVO O EQUIVALENTES A LARGO PLAZO	\$48,000.00	\$288,436.46	\$250,436.46	
BIENES INMUEBLES, INFRAESTRUCTURA Y CONSTRUCCIONES EN PROCESO	\$37,856,129.28	\$38,909,603.66	\$1,053,474.38	\$14,975.52
BIENES MUEBLES	\$30,147,613.02	\$30,132,637.50		\$398,411.56
ACTIVOS INTANGIBLES	\$541,334.42	\$142,822.84		
DEPRECIACIÓN, DETERIORO Y AMORTIZACIÓN ACUMULADA DE BIENES	-\$23,195,157.38	-\$18,491,549.17	\$4,703,608.21	
ACTIVOS DIFERIDOS	\$26,255.59	\$26,759.58	\$503.99	
PASIVO	\$13,657,299.73	\$23,266,073.20	\$9,608,773.47	
PASIVO CIRCULANTE	\$9,315,709.67	\$19,937,524.30	\$10,621,814.63	
CUENTAS POR PAGAR A CORTO PLAZO	\$9,315,709.67	\$19,937,524.30	\$10,621,814.63	
PASIVO NO CIRCULANTE	\$4,341,590.06	\$3,328,548.90	\$1,013,041.16	
PROVISIONES A LARGO PLAZO	\$4,341,590.06	\$3,328,548.90	\$1,013,041.16	
HACIENDA PÚBLICA/ PATRIMONIO	\$90,581,691.73	\$147,789,891.22	\$57,208,199.49	
HACIENDA PÚBLICA/PATRIMONIO CONTRIBUIDO	\$48,598,931.21	\$48,874,824.46	\$276,893.25	
APORTACIONES	\$48,598,931.21	\$48,874,824.46	\$276,893.25	
HACIENDA PÚBLICA/PATRIMONIO GENERADO	\$41,982,760.52	\$98,915,066.76	\$66,932,306.24	
RESULTADOS DEL EJERCICIO (AHORRO/ DESAHORRO)	\$12,293,223.35	\$59,583,911.91	\$47,290,689.56	
RESULTADOS DE EJERCICIOS ANTERIORES	\$29,689,537.17	\$39,331,154.85	\$9,041,617.68	
EXCESO O INSUFICIENCIA EN LA ACTUALIZACIÓN DE LA HACIENDA PÚBLICA/ PATRIMONIO	\$0.00	\$0.00		



Usr: supervisor
 Rep: rptEstadoCambiosSituacionFinancieraC

Consejo Estatal Electoral y de Participación Ciudadana
ESTADO DE SAN LUIS POTOSÍ
Estado de Cambios en la Situación Financiera
Del 01/ene/2019 Al 30/abr/2019

Fecha y hora de Impresión | 09/may/2019 08:36 a.m.

Aplicación

Origen

2018

2019

"Bajo protesta de decir verdad declaramos que los Estados Financieros y sus notas, son razonablemente correctos y son responsabilidad del emisor".

Mtra. Laura Elena Fonseca Leal
 Consejera Presidenta

OP. Daniel Galván Ríos
 Dir. Administración y Finanzas

Lic. Héctor Avilés Fernández
 Secretario Ejecutivo



Consejo Estatal Electoral y de Participación Ciudadana ESTADO DE SAN LUIS POTOSÍ

Estado de Cambios en la Situación Financiera Del 01/ene/2019 Al 31/may/2019

Utr: supervisor
Rep: rptEstadoCambiosSituacionFinancieraC

Fecha y hora de Impresión
11/jun/2019
10:48 a.m.

	2019	2018	Origen	Aplicación
ACTIVO	\$106,770,850.33	\$176,848,256.75	\$70,075,406.42	
ACTIVO CIRCULANTE	\$37,678,727.73	\$126,234,926.48	\$87,666,197.76	\$17,580,781.33
EFFECTIVO Y EQUIVALENTES	\$37,229,418.32	\$119,479,501.18	\$82,250,082.86	\$24,057,694.10
DERECHOS A RECIBIR EFFECTIVO O EQUIVALENTES	\$349,309.41	\$5,755,424.30	\$5,408,114.89	
ACTIVO NO CIRCULANTE	\$69,192,122.60	\$51,611,331.27	\$17,580,781.33	
INVERSIONES FINANCIERAS A LARGO PLAZO	\$24,057,694.10	\$0.00		
DERECHOS A RECIBIR EFFECTIVO O EQUIVALENTES A LARGO PLAZO	\$28,550.75	\$326,616.46	\$302,066.71	
BIENES INMUEBLES, INFRAESTRUCTURA Y CONSTRUCCIONES EN PROCESO	\$37,856,129.28	\$38,908,603.66	\$1,053,474.38	
BIENES MUEBLES	\$30,147,613.02	\$30,696,358.06	\$550,745.04	
ACTIVOS INTANGIBLES	\$541,334.42	\$142,922.84		\$388,411.58
DEPRECIACIÓN, DETERIORO Y AMORTIZACIÓN ACUMULADA DE BIENES	-\$23,476,038.18	-\$18,491,549.17	\$4,984,489.01	
ACTIVOS DIFERIDOS	\$98,639.21	\$23,379.42		\$15,459.79
PASIVO	\$13,394,478.05	\$19,791,596.40	\$6,397,118.35	
PASIVO CIRCULANTE	\$9,062,887.99	\$16,488,863.80	\$7,436,976.81	
CUENTAS POR PAGAR A CORTO PLAZO	\$9,052,887.99	\$16,488,863.80	\$7,436,976.81	
PASIVO NO CIRCULANTE	\$4,341,590.06	\$3,302,732.60	\$1,038,657.46	
PROVISIONES A LARGO PLAZO	\$4,341,590.06	\$3,302,732.60	\$1,038,657.46	
HACIENDA PÚBLICA/ PATRIMONIO	\$93,376,372.28	\$157,054,660.35	\$63,678,288.07	
HACIENDA PÚBLICA/PATRIMONIO CONTRIBUIDO	\$48,598,931.21	\$48,874,824.46	\$276,893.25	
APORTACIONES	\$48,598,931.21	\$48,874,824.46	\$276,893.25	
HACIENDA PÚBLICA/PATRIMONIO GENERADO	\$44,777,441.07	\$108,179,836.89	\$63,402,394.62	
RESULTADOS DEL EJERCICIO (AHORRO/ DESAHORRO)	\$15,087,903.90	\$68,848,681.04	\$53,760,777.14	
RESULTADOS DE EJERCICIOS ANTERIORES	\$29,689,537.17	\$39,331,154.85	\$9,641,617.68	
EXCESO O INSUFICIENCIA EN LA ACTUALIZACIÓN DE LA HACIENDA PÚBLICA/PATRIMONIO	\$0.00	\$0.00		



Consejo Estatal Electoral y de Participación Ciudadana
ESTADO DE SAN LUIS POTOSÍ
Estado de Cambios en la Situación Financiera
Del 01/ene/2019 Al 31/may/2019

Uer: supervisor
 Rep: rptEstadoCambiosSituacionFinancieraC

Fecha y hora de Impresión: 11/jun/2019 10:48 a.m.

Aplicación

2018

2019

Origen

"Bajo protesta de decir verdad declaramos que los Estados Financieros y sus notas, son razonablemente correctos y son responsabilidad del emisor".

Mtra. Laura Elena Fonseca Leal

Consejera Presidenta

OP. Daniel Galván Ríos

Dir. Administración y Finanzas

Lic. Héctor Avilés Fernández

Secretario Ejecutivo



Consejo Estatal Electoral y de Participación Ciudadana

ESTADO DE SAN LUIS POTOSÍ

Estado de Cambios en la Situación Financiera

Del 01/ene/2019 Al 30/jun/2019

Usu: SUPERVISOR

Rep: rptEstadoCambiosSituacionFinancieraC

Fecha y

09/jul/2019

hora de Impresión

10:46 a.m.

	2019	2018	Origen	Aplicación
ACTIVO	\$108,549,475.18	\$177,198,647.86	\$68,649,172.68	
ACTIVO CIRCULANTE	\$38,708,987.71	\$125,435,449.55	\$86,728,491.84	
EFFECTIVO Y EQUIVALENTES	\$38,414,651.55	\$120,278,467.14	\$81,863,815.59	
DERECHOS A RECIBIR EFECTIVO O EQUIVALENTES	\$294,308.16	\$5,156,982.41	\$4,862,676.25	
ACTIVO NO CIRCULANTE	\$69,840,517.47	\$51,763,198.31		\$18,077,319.16
INVERSIONES FINANCIERAS A LARGO PLAZO	\$24,671,034.10	\$0.00	\$302,085.71	\$24,671,034.10
DERECHOS A RECIBIR EFECTIVO O EQUIVALENTES A LARGO PLAZO	\$26,550.75	\$328,616.46	\$302,085.71	
BIENES INMUEBLES, INFRAESTRUCTURA Y CONSTRUCCIONES EN PROCESO	\$87,858,129.28	\$38,909,803.66	\$1,053,474.38	
BIENES MUEBLES	\$30,147,613.02	\$30,853,511.37	\$705,888.35	
ACTIVOS INTANGIBLES	\$541,334.42	\$142,922.84		\$398,411.58
DEPRECIACIÓN, DETERIORO Y AMORTIZACIÓN ACUMULADA DE BIENES	-\$23,475,889.11	-\$18,491,549.17	\$4,984,339.84	
ACTIVOS DIFERIDOS	\$73,745.01	\$20,093.15		\$53,651.86
PASIVO	\$13,713,907.03	\$28,417,688.79		\$14,703,781.76
PASIVO CIRCULANTE	\$9,372,316.97	\$25,214,485.84		\$16,842,168.87
CUENTAS POR PAGAR A CORTO PLAZO	\$9,372,316.97	\$25,214,485.84		\$15,842,168.87
PASIVO NO CIRCULANTE	\$4,341,590.06	\$3,203,202.95	\$1,138,387.11	
PROVISIONES A LARGO PLAZO	\$4,341,590.06	\$3,203,202.95	\$1,138,387.11	
HACIENDA PÚBLICA/ PATRIMONIO	\$94,835,568.15	\$148,780,959.07		\$53,945,390.92
HACIENDA PÚBLICA/PATRIMONIO CONTRIBUIDO	\$48,598,931.21	\$48,874,824.46		\$276,893.25
APORTACIONES	\$48,598,931.21	\$48,874,824.46		\$276,893.25
HACIENDA PÚBLICA/PATRIMONIO GENERADO	\$46,236,636.94	\$99,906,134.61		\$83,669,497.67
RESULTADOS DEL EJERCICIO (AHORRO/ DESAHORRO)	\$17,145,849.77	\$60,574,979.76		\$43,429,129.99
RESULTADOS DE EJERCICIOS ANTERIORES	\$29,090,787.17	\$39,331,154.85		\$10,240,367.68
EXCESO O INSUFICIENCIA EN LA ACTUALIZACIÓN DE LA HACIENDA PÚBLICA/ PATRIMONIO	\$0.00	\$0.00		





Ucr: SUPERVISOR
Rep: rptEstadoCambiosSituacionFinancieraC

Consejo Estatal Electoral y de Participación Ciudadana
ESTADO DE SAN LUIS POTOSÍ
Estado de Cambios en la Situación Financiera
Del 01/ene/2019 Al 30/jun/2019

Fecha y hora de impresión | 09/jul/2019 | 10:48 a.m.

2019 | 2018 | Origen | Aplicación

"Bajo protesta de decir verdad declaramos que los Estados Financieros y sus notas, son razonablemente correctos y son responsabilidad del emisor".

Mtra. Lúcia Elena Fonseca Leal

Consejera Presidenta

CP Daniel Galián Ríos

Dir. Administración y Finanzas

Lic. Héctor Avilés Fernández

Secretario Ejecutivo



Consejo Estatal Electoral y de Participación Ciudadana

ESTADO DE SAN LUIS POTOSÍ

Estado de Cambios en la Situación Financiera

Del 01/ene/2019 Al 31/jul/2019

Usu: SUPERVISOR

Rep: rptEstadoCambiosSituacionFinancieraC

Fecha y hora de Impresión | 12/ago/2019 10:51 a.m.

	2019	2018	Origen	Aplicación
ACTIVO	\$109,258,886.25	\$154,702,490.43	\$45,443,604.18	
ACTIVO CIRCULANTE	\$39,662,809.07	\$102,968,772.28	\$63,395,963.21	
EFFECTIVO Y EQUIVALENTES	\$39,334,765.61	\$98,215,405.92	\$58,880,640.31	
DERECHOS A RECIBIR EFFECTIVO O EQUIVALENTES	\$28,043.46	\$4,743,366.36	\$4,515,322.90	
ACTIVO NO CIRCULANTE	\$69,696,077.16	\$51,743,718.15	\$17,962,369.03	
INVERSIONES FINANCIERAS A LARGO PLAZO	\$24,819,774.69	\$0.00	\$24,819,774.69	
DERECHOS A RECIBIR EFFECTIVO O EQUIVALENTES A LARGO PLAZO	\$26,550.75	\$312,516.46	\$285,965.71	
BIENES INMUEBLES, INFRAESTRUCTURA Y CONSTRUCCIONES EN PROCESO	\$37,858,129.28	\$38,909,803.66	\$1,053,474.38	
BIENES MUEBLES	\$30,147,613.02	\$30,853,511.37	\$705,898.35	
ACTIVOS INTANGIBLES	\$541,334.42	\$142,922.84	\$398,411.58	
DEPRECIACIÓN, DETERIORO Y AMORTIZACIÓN ACUMULADA DE BIENES	-\$23,758,683.56	-\$18,491,549.17	\$5,265,134.39	
ACTIVOS DIFERIDOS	\$61,358.58	\$16,712.89	\$44,645.59	
PASIVO	\$15,706,740.51	\$15,269,801.27	\$436,939.24	
PASIVO CIRCULANTE	\$11,365,150.45	\$12,066,598.32	\$701,447.87	
CUENTAS POR PAGAR A CORTO PLAZO	\$11,365,150.45	\$12,066,598.32	\$701,447.87	
PASIVO NO CIRCULANTE	\$4,341,590.06	\$3,203,202.95	\$1,138,387.11	
PROVISIONES A LARGO PLAZO	\$4,341,590.06	\$3,203,202.95	\$1,138,387.11	
HACIENDA PÚBLICA/ PATRIMONIO	\$93,552,145.74	\$139,432,669.16	\$45,880,543.42	
HACIENDA PÚBLICA/PATRIMONIO CONTRIBUIDO	\$48,698,931.21	\$48,874,824.46	\$276,893.25	
APORTACIONES	\$48,598,931.21	\$48,874,824.46	\$275,893.25	
HACIENDA PÚBLICA/PATRIMONIO GENERADO	\$44,953,214.53	\$90,567,864.70	\$45,604,660.17	
RESULTADOS DEL EJERCICIO (AHORRO/ DESAHORRO)	\$15,862,427.36	\$51,208,746.50	\$35,347,319.14	
RESULTADOS DE EJERCICIOS ANTERIORES	\$29,090,787.17	\$39,348,118.20	\$10,257,331.03	
EXCESO O INSUFICIENCIA EN LA ACTUALIZACIÓN DE LA HACIENDA PÚBLICA/ PATRIMONIO	\$0.00	\$0.00		



Consejo Estatal Electoral y de Participación Ciudadana
ESTADO DE SAN LUIS POTOSÍ
Estado de Cambios en la Situación Financiera
Del 01/ene/2019 Al 31/jul/2019

Usr: SUPERVISOR

Rep: rptEstadoCambiosSituaciónFinancieraC

Fecha y 12/ago/2019

hora de Impresión | 10:51 a.m.

Aplicación

2019

2018

Origen

"Bajo protesta de decir verdad declaramos que los Estados Financieros y sus notas, son razonablemente correctos y son responsabilidad del emisor".

Mra. Laura Elena Fonseca Leal

Consejera Presidenta

CP. Daniel Galván Ríos

Dir. Administración y Finanzas

Lic. Héctor Avilés Fernández

Secretario Ejecutivo



Consejo Estatal Electoral y de Participación Ciudadana

ESTADO DE SAN LUIS POTOSÍ

Estado de Cambios en la Situación Financiera

Del 01/ene/2019 Al 31/ago/2019

Usu: SUPERVISOR

Rep: rptEstadoCambiosSituacionFinancieraC

Fecha y 17/sep/2019

hora de impresión 02:51 p.m.

	2019	2018	Origen	Aplicación
ACTIVO	\$112,410,307.89	\$151,077,471.98	\$38,667,164.09	
ACTIVO CIRCULANTE	\$42,926,010.12	\$99,336,133.99	\$56,409,123.87	
EFFECTIVO Y EQUIVALENTES	\$42,689,388.43	\$96,839,058.04	\$54,249,671.61	
DERECHOS A RECIBIR EFFECTIVO O EQUIVALENTES	\$236,623.69	\$2,396,075.95	\$2,159,452.26	
ACTIVO NO CIRCULANTE	\$69,484,297.77	\$51,742,337.99		\$17,741,969.78
INVERSIONES FINANCIERAS A LARGO PLAZO	\$24,901,176.16	\$0.00		\$24,901,176.16
DERECHOS A RECIBIR EFFECTIVO O EQUIVALENTES A LARGO PLAZO	\$26,550.75	\$314,516.46	\$287,965.71	
BIENES INMUEBLES, INFRAESTRUCTURA Y CONSTRUCCIONES EN PROCESO	\$37,856,129.28	\$38,909,803.66	\$1,053,474.38	
BIENES MUEBLES	\$30,147,613.02	\$30,853,511.37	\$705,898.35	
ACTIVOS INTANGIBLES	\$541,334.42	\$142,922.84		\$398,411.58
DEPRECIACIÓN, DETERIORO Y AMORTIZACIÓN ACUMULADA DE BIENES	-\$24,037,478.01	-\$18,491,549.17	\$5,545,928.84	
ACTIVOS DIFERIDOS	\$48,972.15	\$13,332.83		\$35,639.32
PASIVO	\$16,994,550.35	\$14,753,966.85	\$2,240,583.50	
PASIVO CIRCULANTE	\$12,652,960.29	\$11,571,450.86	\$1,081,509.43	
CUENTAS POR PAGAR A CORTO PLAZO	\$12,652,960.29	\$11,571,450.86	\$1,081,509.43	
PASIVO NO CIRCULANTE	\$4,341,590.06	\$3,182,515.99	\$1,159,074.07	
PROVISIONES A LARGO PLAZO	\$4,341,590.06	\$3,182,515.99	\$1,159,074.07	
HACIENDA PÚBLICA/ PATRIMONIO	\$95,415,757.54	\$136,323,505.13		\$40,907,747.59
HACIENDA PÚBLICA/PATRIMONIO CONTRIBUIDO	\$48,598,931.21	\$48,874,824.46		\$275,893.25
APORTACIONES	\$48,598,931.21	\$48,874,824.46		\$275,893.25
HACIENDA PÚBLICA /PATRIMONIO GENERADO	\$48,816,826.33	\$87,448,680.67		\$40,631,854.34
RESULTADOS DEL EJERCICIO (AHORRO/ DESAHORRO)	\$17,701,191.16	\$48,100,562.47		\$30,399,371.31
RESULTADOS DE EJERCICIOS ANTERIORES	\$29,115,635.17	\$39,348,118.20		\$10,232,483.03
EXCESO O INSUFICIENCIA EN LA ACTUALIZACIÓN DE LA HACIENDA PÚBLICA/ PATRIMONIO	\$0.00	\$0.00		



Consejo Estatal Electoral y de Participación Ciudadana
 ESTADO DE SAN LUIS POTOSÍ
 Estado de Cambios en la Situación Financiera
 Del 01/ene/2019 Al 31/ago/2019

Usu: SUPERVISOR
 Rep: rptEstadoCambiosSituacionFinancieraC

Fecha y hora de Impresión | 17/sep/2019
 02:51 p.m.


2019

2018

Origen

Aplicación

"Bajo protesta de decir verdad declaramos que los Estados Financieros y sus notas, son razonablemente correctos y son responsabilidad del emisor".


 Mtra. Laura Elena Fonseca Leal
 Consejera Presidenta


 Lic. Héctor Avilés Fernández
 Secretario Ejecutivo


 CP. Daniel Galván Ríos
 Dir. Administración y Finanzas

	2019	2018	Origen	Aplicación
ACTIVO	\$113,025,632.08	\$144,317,481.83	\$31,291,849.75	
ACTIVO CIRCULANTE	\$43,716,639.17	\$60,807,598.88	\$17,091,969.71	
EFFECTIVO Y EQUIVALENTES	\$43,369,462.59	\$58,539,782.98	\$15,150,300.39	
DERECHOS A RECIBIR EFFECTIVO O EQUIVALENTES	\$326,156.58	\$2,267,815.90	\$1,941,659.32	
ACTIVO NO CIRCULANTE	\$69,309,092.91	\$83,509,882.95	\$14,199,890.04	
INVERSIONES FINANCIERAS A LARGO PLAZO	\$24,985,795.94	\$30,775,221.65	\$5,789,425.71	
DERECHOS A RECIBIR EFFECTIVO O EQUIVALENTES A LARGO PLAZO	\$28,550.75	\$305,714.46	\$279,163.71	
BIENES INMUEBLES, INFRAESTRUCTURA Y CONSTRUCCIONES EN PROCESO	\$37,856,129.26	\$38,909,603.68	\$1,053,474.38	
BIENES MUEBLES	\$30,181,562.46	\$31,459,511.37	\$1,277,928.91	
ACTIVOS INTANGIBLES	\$541,334.42	\$541,334.42		
DEPRECIACIÓN, DETERIORO Y AMORTIZACIÓN ACUMULADA DE BIENES	-\$24,318,272.46	-\$18,491,549.17	\$5,828,723.29	
ACTIVOS DIFERIDOS	\$36,872.52	\$10,046.56		\$26,825.86
PASIVO	\$17,603,561.50	\$12,825,808.94	\$4,777,752.56	
PASIVO CIRCULANTE	\$13,281,971.44	\$9,643,311.61	\$3,818,659.93	
CUENTAS POR PAGAR A CORTO PLAZO	\$13,281,971.44	\$9,643,311.51	\$3,818,659.93	
PASIVO NO CIRCULANTE	\$4,341,590.06	\$3,182,497.43	\$1,169,092.63	
PROVISIONES A LARGO PLAZO	\$4,341,590.06	\$3,182,497.43	\$1,169,092.63	
HACIENDA PÚBLICA/ PATRIMONIO	\$95,422,070.58	\$131,491,672.89		\$36,069,602.31
HACIENDA PÚBLICA/PATRIMONIO CONTRIBUIDO	\$48,598,931.21	\$49,879,236.04		\$1,280,304.83
APORTACIONES	\$48,598,931.21	\$49,879,236.04		\$1,280,304.83
HACIENDA PÚBLICA/PATRIMONIO GENERADO	\$46,823,139.37	\$81,612,436.85		\$34,789,297.48
RESULTADOS DEL EJERCICIO (AHORRO/ DESAHORRO)	\$15,861,839.44	\$44,863,131.65		\$29,001,292.21
RESULTADOS DE EJERCICIOS ANTERIORES	\$30,961,299.93	\$36,749,305.20		\$5,788,005.27
EXCESO O INSUFICIENCIA EN LA ACTUALIZACIÓN DE LA HACIENDA PÚBLICA/ PATRIMONIO	\$0.00	\$0.00		

2019

2018

Origen

Aplicación

"Bajo protesta de decir verdad declaramos que los Estados Financieros y sus notas, son razonablemente correctos y son responsabilidad del emisor".


Mtra. Laura Elena Fonseca Leal

Consejera Presidenta


CP. Daniel Galvan Rios

Dir. Administración y Finanzas


Lic. Héctor Avilés Fernández

Secretario Ejecutivo



Consejo Estatal Electoral y de Participación Ciudadana ESTADO DE SAN LUIS POTOSÍ

Estado de Cambios en la Situación Financiera

Del 01/ene/2019 Al 31/oct/2019

Usr: supervisor
Rep: rptEstadoCambiosSituacionFinancieraC

Fecha y hora de impresión
14/nov/2019
02:31 p.m.

	2019	2018	Origen	Aplicación
ACTIVO	\$113,817,119.53	\$135,357,642.95	\$21,540,523.42	
ACTIVO CIRCULANTE	\$45,515,155.57	\$58,856,887.54	\$13,341,731.97	
EFFECTIVO Y EQUIVALENTES	\$45,148,803.39	\$57,222,560.19	\$12,073,756.80	
DERECHOS A RECIBIR EFECTIVO O EQUIVALENTES	\$366,352.18	\$1,634,327.35	\$1,267,975.17	
ACTIVO NO CIRCULANTE	\$68,301,963.96	\$76,500,755.41	\$8,198,791.45	
INVERSIONES FINANCIERAS A LARGO PLAZO	\$24,270,947.87	\$24,829,948.65	\$559,000.78	
DERECHOS A RECIBIR EFECTIVO O EQUIVALENTES A LARGO PLAZO	\$26,550.75	\$298,714.46	\$272,163.71	
BIENES INMUEBLES, INFRAESTRUCTURA Y CONSTRUCCIONES EN PROCESO	\$37,856,129.28	\$37,856,129.28		
BIENES MUEBLES	\$30,181,582.46	\$31,459,511.37	\$1,277,928.91	
ACTIVOS INTANGIBLES	\$541,334.42	\$541,334.42		
DEPRECIACIÓN, DETERIORO Y AMORTIZACIÓN ACUMULADA DE BIENES	-\$24,598,066.91	-\$18,491,549.17	\$6,107,517.74	
ACTIVOS DIFERIDOS	\$24,486.09	\$6,666.40		\$17,819.69
PASIVO	\$19,230,445.14	\$12,521,780.99	\$6,708,664.15	
PASIVO CIRCULANTE	\$14,888,855.08	\$9,342,983.56	\$5,545,871.52	
CUENTAS POR PAGAR A CORTO PLAZO	\$14,888,855.08	\$9,342,983.56	\$5,545,871.52	
PASIVO NO CIRCULANTE	\$4,341,690.06	\$3,178,797.43	\$1,162,792.63	
PROVISIONES A LARGO PLAZO	\$4,341,690.06	\$3,178,797.43	\$1,162,792.63	
HACIENDA PÚBLICA/ PATRIMONIO	\$94,586,674.39	\$122,835,861.96	\$28,249,187.57	
HACIENDA PÚBLICA/PATRIMONIO CONTRIBUIDO	\$48,598,931.21	\$49,879,236.04	\$1,280,304.83	
APORTACIONES	\$48,598,931.21	\$49,879,236.04	\$1,280,304.83	
HACIENDA PÚBLICA/PATRIMONIO GENERADO	\$45,987,743.18	\$72,956,625.92	\$26,968,882.74	
RESULTADOS DEL EJERCICIO (AHORRO/DESAHORRO)	\$15,936,443.25	\$43,965,915.91	\$28,029,472.66	
RESULTADOS DE EJERCICIOS ANTERIORES	\$30,051,299.93	\$28,990,710.01	\$1,060,588.92	
EXCESO O INSUFICIENCIA EN LA ACTUALIZACIÓN DE LA HACIENDA PÚBLICA/PATRIMONIO	\$0.00	\$0.00		



Uer: supervisor
Rep: rptEstadoCambiosSituacionFinancieraC

Consejo Estatal Electoral y de Participación Ciudadana
ESTADO DE SAN LUIS POTOSÍ
Estado de Cambios en la Situación Financiera
Del 01/ene/2019 Al 31/oct/2019

Fecha y hora de Impresión | 14/nov/2019 02:31 p.m.


Aplicación


Origen

2018

2019

"Bajo protesta de decir verdad declaramos que los Estados Financieros y sus notas, son razonablemente correctos y son responsabilidad del emisor".


Mtra. Laura Elena Fonseca Leal
Consejera Presidenta


CP. Daniel Gaván Ríos
Dir. Administración y Finanzas


Lic. Héctor Avilés Fernández
Secretario Ejecutivo



Consejo Estatal Electoral y de Participación Ciudadana
ESTADO DE SAN LUIS POTOSÍ
Estado de Cambios en la Situación Financiera
Del 01/enero/2019 Al 30/nov/2019

Usu: SUPERVISOR
 Rep: rptEstadoCambiosSituacionFinancieraC

Fecha y hora de Impresión | 11/dic/2019 | 11:10 a.m.

	2019	2018	Origen	Aplicación
ACTIVO	\$125,681,534.15	\$133,823,281.73	\$8,141,747.58	\$396,925.08
ACTIVO CIRCULANTE	\$67,602,966.16	\$67,106,033.07		
EFFECTIVO Y EQUIVALENTES	\$55,189,288.10	\$55,465,677.14	\$286,389.04	
DERECHOS A RECIBIR EFFECTIVO O EQUIVALENTES	\$2,333,670.05	\$1,650,355.93		\$683,314.12
ACTIVO NO CIRCULANTE	\$68,178,676.00	\$76,717,248.66	\$8,638,872.66	
INVERSIONES FINANCIERAS A LARGO PLAZO	\$24,345,008.73	\$25,049,728.17	\$704,719.44	
DERECHOS A RECIBIR EFFECTIVO O EQUIVALENTES A LARGO PLAZO	\$26,550.75	\$298,714.46	\$272,163.71	
BIENES INMUEBLES, INFRAESTRUCTURA Y CONSTRUCCIONES EN PROCESO	\$37,856,129.28	\$37,856,129.28		
BIENES MUEBLES	\$30,277,034.22	\$31,459,511.37	\$1,182,477.15	
ACTIVOS INTANGIBLES	\$541,334.42	\$541,334.42		
DEPRECIACIÓN, DETERIORO Y AMORTIZACIÓN ACUMULADA DE BIENES	-\$24,879,887.86	-\$18,491,549.17	\$6,388,318.69	
ACTIVOS DIFERIDOS	\$12,368.46	\$3,380.13		\$9,006.33
PASIVO	\$13,977,319.27	\$11,168,351.70	\$2,808,967.57	
PASIVO CIRCULANTE	\$9,636,729.21	\$7,989,654.27	\$1,646,174.94	
CUENTAS POR PAGAR A CORTO PLAZO	\$9,636,729.21	\$7,989,654.27	\$1,646,174.94	
PASIVO NO CIRCULANTE	\$4,341,590.06	\$3,178,797.43	\$1,162,792.63	
PROVISIONES A LARGO PLAZO	\$4,341,590.06	\$3,178,797.43	\$1,162,792.63	
HACIENDA PÚBLICA/ PATRIMONIO	\$111,704,214.88	\$122,654,930.03		\$10,950,715.15
HACIENDA PÚBLICA/PATRIMONIO CONTRIBUIDO	\$48,598,931.21	\$49,879,236.04		\$1,280,304.83
APORTACIONES	\$48,598,931.21	\$49,879,236.04		\$1,280,304.83
HACIENDA PÚBLICA/PATRIMONIO GENERADO	\$63,105,283.67	\$72,775,693.99		\$9,670,410.32
RESULTADOS DEL EJERCICIO (AHORRO/ DESAHORRO)	\$33,053,923.74	\$44,228,013.98		
RESULTADOS DE EJERCICIOS ANTERIORES	\$30,051,359.93	\$28,549,680.01	\$1,501,679.92	
EXCESO O INSUFICIENCIA EN LA ACTUALIZACIÓN DE LA HACIENDA PÚBLICA/ PATRIMONIO	\$0.00	\$0.00		





Consejo Estatal Electoral y de Participación Ciudadana

ESTADO DE SAN LUIS POTOSÍ

Estado de Cambios en la Situación Financiera

Del 01/ene/2019 Al 31/dic/2019

Utr: supervisor

Rep: rptEstadoCambiosSituacionFinancieraC

Fecha y hora de impresión

15/ene/2020 11:53 a.m.

	2019	2018	Origen	Aplicación
ACTIVO	\$107,418,201.83	\$124,176,502.04	\$16,758,300.21	
ACTIVO CIRCULANTE	\$37,931,101.94	\$50,802,283.66	\$12,871,181.61	
EFFECTIVO Y EQUIVALENTES	\$34,728,504.16	\$50,402,023.20	\$15,673,519.04	
DERECHOS A RECIBIR EFECTIVO O EQUIVALENTES	\$3,202,597.78	\$200,230.35		\$3,002,387.43
ACTIVO NO CIRCULANTE	\$69,487,099.89	\$73,374,218.49	\$4,087,148.60	
INVERSIONES FINANCIERAS A LARGO PLAZO	\$24,071,812.18	\$25,742,881.23	\$1,871,069.05	
DERECHOS A RECIBIR EFECTIVO O EQUIVALENTES A LARGO PLAZO	\$26,550.75	\$48,000.00	\$21,449.25	
BIENES INMUEBLES, INFRAESTRUCTURA Y CONSTRUCCIONES EN PROCESO	\$37,866,129.28	\$37,858,129.28		
BIENES MUEBLES	\$30,874,288.43	\$31,427,917.85	\$553,629.42	
ACTIVOS INTANGIBLES	\$541,334.42	\$541,334.42		
DEPRECIACIÓN, DETERIORO Y AMORTIZACIÓN ACUMULADA DE BIENES	-\$23,883,015.17	-\$22,042,014.29	\$1,841,000.88	
PASIVO	\$16,044,799.05	\$16,593,568.11		\$548,769.06
PASIVO CIRCULANTE	\$11,703,208.99	\$11,206,884.79	\$496,344.20	
CUENTAS POR PAGAR A CORTO PLAZO	\$11,703,208.99	\$11,206,884.79	\$496,344.20	
PASIVO NO CIRCULANTE	\$4,341,590.06	\$5,386,703.32		\$1,045,113.26
PROVISIONES A LARGO PLAZO	\$4,341,590.06	\$5,386,703.32		\$1,045,113.26
HACIENDA PÚBLICA/ PATRIMONIO	\$91,373,402.78	\$107,582,933.93		\$16,209,531.15
HACIENDA PÚBLICA/PATRIMONIO CONTRIBUIDO	\$49,879,236.04	\$49,879,236.04		
APORTACIONES	\$49,879,236.04	\$49,879,236.04		
HACIENDA PÚBLICA/PATRIMONIO GENERADO	\$41,494,166.74	\$57,703,697.89		\$16,209,531.15
RESULTADOS DEL EJERCICIO (AHORRO/ DESAHORRO)	\$11,834,256.92	\$29,154,017.88		\$17,319,760.98
RESULTADOS DE EJERCICIOS ANTERIORES	\$29,659,909.82	\$28,549,680.01	\$1,110,228.81	
EXCESO O INSUFICIENCIA EN LA ACTUALIZACIÓN DE LA HACIENDA PÚBLICA/PATRIMONIO	\$0.00	\$0.00		



Consejo Estatal Electoral y de Participación Ciudadana
ESTADO DE SAN LUIS POTOSÍ
Estado de Cambios en la Situación Financiera
Del 01/ene/2019 Al 31/dic/2019

Usu: supervisor
Rep: rptEstadoCambiosSituacionFinancieraC

Fecha y hora de Impresión 15/ene/2020 11:53 a.m.

2018 2018 Origen Aplicación

"Bajo protesta de decir verdad declaramos que los Estados Financieros y sus notas, son razonablemente correctos y son responsabilidad del emisor".

Mtra. Laura Elena Fonseca Leal

Copsejera Presidenta

CP: Daniel Garrón Ríos

Dir. Administración y Finanzas

Lic. Héctor Avilés Fernández

Secretario Ejecutivo