



**CONSEJO ESTATAL ELECTORAL Y DE PARTICIPACION CIUDADANA
DE SAN LUIS POTOSI
ENERO 2018**

Consejo Estatal Electoral y de Participación Ciudadana
Estados Financieros
Enero 2018
Índice

INFORMACION CONTABLE:

- ESTADO DE ACTIVIDADES
- ESTADO DE SITUACION FINANCIERA
- ESTADO DE VARIACIONES EN LA HACIENDA PÚBLICA
- ESTADO DE CAMBIOS EN LA SITUACION FINANCIERA
- ESTADO DE FLUJO DE EFECTIVO
- NOTAS A LOS ESTADOS FINANCIEROS
- ESTADO ANALITICO DEL ACTIVO
- ESTADO ANALITICO DE LA DEUDA Y OTROS PASIVOS

INFORMACION PRESUPUESTARIA:

- ESTADO ANALITICO DE LOS INGRESOS
- ESTADO ANALITICO DEL PRESUPUESTO POR PROYECTO
- ESTADO ANALITICO DEL EJERCICIO DEL PRESUPUESTO DE EGRESOS EN CLASIFICACION ADMINISTRATIVA
- ESTADO ANALITICO DEL EJERCICIO DEL PRESUPUESTO DE EGRESOS EN CLASIFICACION ECONOMICA (POR TIPO DE GASTO)
- ESTADO ANALITICO DEL EJERCICIO DEL PRESUPUESTO DE EGRESOS EN RAMA O DEPENDENCIA CLASIFICACION ECONOMICA POR CAPITULO DEL GASTO
- ESTADO ANALITICO DEL EJERCICIO DEL PRESUPUESTO DE EGRESOS EN CLASIFICACION POR OBJETO DE GASTO (CAPITULO Y CONCEPTO)
- ESTADO ANALITICO DEL EJERCICIO DEL PRESUPUESTO DE EGRESOS EN CLASIFICACION POR OBJETO DE GASTO (CAPITULO Y CONCEPTO) POR DEPENDENCIA
- ESTADO ANALITICO DEL EJERCICIO DEL PRESUPUESTO DE EGRESOS POR CLASIFICACION FUNCIONAL
- ESTADO ANALITICO DEL EJERCICIO DEL PRESUPUESTO DE EGRESOS POR CLASIFICACION FUNCIONAL. POR DEPENDENCIA
- ESTADO ANALITICO DEL EJERCICIO DEL PRESUPUESTO DE EGRESOS POR FUENTE DE FINANCIAMIENTO

INCLUYE LO REFERENTE A:

- INFORME DEL ENDEUDAMIENTO NETO
- INFORME DE INTERESES DE LA DEUDA

INFORMACION PROGRAMATICA:

- GASTO POR CATEGORIA PROGRAMATICA

INDICADORES DE POSTURA FISCAL:

- INDICADORES DE POSTURA FISCAL

ESTADOS FINANCIEROS DE LA LEY DE DISCIPLINA FINANCIERA:

- FORMATO 1 ESTADO DE SITUACION FINANCIERA DETALLADO
- FORMATO 2 INFORME ANALITICO DE LA DEUDA PÚBLICA Y OTROS PASIVOS
- FORMATO 3 INFORME ANALITICO DE OBLIGACIONES DIFERENTES DE FINANCIAMIENTO
- FORMATO 4 BALANCE PRESUPUESTARIO
- FORMATO 5 ESTADO ANALITICO DE INGRESOS DETALLADO
- FORMATO 6 a) ESTADO ANALITICO DEL EJERCICIO DEL PRESUPUESTO DE EGRESOS DETALLADO (CLASIFICACION POR OBJETO DEL GASTO)
- FORMATO 6 b) ESTADO ANALITICO DEL EJERCICIO DEL PRESUPUESTO DE EGRESOS DETALLADO (CLASIFICACION ADMINISTRATIVA)
- FORMATO 6 c) ESTADO ANALITICO DEL EJERCICIO DEL PRESUPUESTO DE EGRESOS DETALLADO (CLASIFICACION FUNCIONAL)
- FORMATO 6 d) ESTADO ANALITICO DEL EJERCICIO DEL PRESUPUESTO DE EGRESOS DETALLADO (CLASIFICACION DE SERVICIOS PERSONALES POR CATEGORIA)



**Consejo Estatal Electoral y de Participación Ciudadana
 ESTADO DE SAN LUIS POTOSÍ
 Estado de Actividades**

 Usr: SUPERVISOR
 Rep: rptEstadoActividades

Del 01/ene/2018 al 31/ene/2018

Fecha y hora de Impresión 13/mar/2018 01:18 p.m.

	2018	2017
INGRESOS Y OTROS BENEFICIOS		
INGRESOS DE GESTIÓN	\$40,000.00	\$0.00
PRODUCTOS DE TIPO CORRIENTE *	\$40,000.00	\$0.00
PARTICIPACIONES, APORTACIONES, TRANSFERENCIAS, ASIGNACIONES, SUBSIDIOS \	\$34,135,477.00	\$10,490,578.00
TRANSFERENCIAS, ASIGNACIONES, SUBSIDIOS Y OTRAS AYUDAS	\$34,135,477.00	\$10,490,578.00
TRANSFERENCIAS INTERNAS Y ASIGNACIONES DEL SECTOR PÚBLICO	\$34,135,477.00	\$10,490,578.00
OTROS INGRESOS Y BENEFICIOS ✓	\$253,327.34	\$75,234.62
INGRESOS FINANCIEROS	\$253,325.26	\$75,234.35
INTERESES GANADOS DE VALORES, CRÉDITOS, BONOS Y OTROS	\$253,085.28	\$75,234.35
OTROS INGRESOS Y BENEFICIOS VARIOS	\$2.08	\$0.27
OTROS INGRESOS Y BENEFICIOS VARIOS	\$2.08	\$0.27
Total de Ingresos y Otros Beneficios	\$34,428,804.34	\$10,565,812.62
GASTOS Y OTRAS PÉRDIDAS		
GASTOS DE FUNCIONAMIENTO	\$3,808,237.46	\$2,813,445.77
SERVICIOS PERSONALES	\$3,233,173.84	\$2,563,359.22
MATERIALES Y SUMINISTROS	\$10,041.20	\$33,798.18
SERVICIOS GENERALES	\$565,022.42	\$216,288.37
TRANSFERENCIAS, ASIGNACIONES, SUBSIDIOS Y OTRAS AYUDAS	\$8,269,857.64	\$7,599,778.86
TRANSFERENCIAS INTERNAS Y ASIGNACIONES AL SECTOR PÚBLICO	\$8,269,857.64	\$7,599,778.86
PARTICIPACIONES Y APORTACIONES	\$0.00	\$0.00
INTERESES, COMISIONES Y OTROS GASTOS DE LA DEUDA PÚBLICA	\$0.00	\$0.00
OTROS GASTOS Y PÉRDIDAS EXTRAORDINARIAS	\$7,193.71	\$127,906.25
ESTIMACIONES, DEPRECIACIONES, DETERIOROS, OBSOLESCENCIA Y AMORTIZACIONES	\$0.00	\$127,906.25
OTROS GASTOS	\$7,193.71	\$0.00
INVERSIÓN PÚBLICA	\$0.00	\$0.00
Total de Gastos y otras Pérdidas	\$12,085,288.81	\$10,541,130.88
Resultado del Ejercicio (Ahorro/Desahorro)	\$22,343,515.53	\$24,681.74



 Mtra. Laura Elena Fonseca Leal
 Consejera Presidenta



 Lic. Héctor Avilés Fernández
 Secretario Ejecutivo



 CP. Daniel Galván Ríos
 Dir. Administración y Finanzas



Consejo Estatal Electoral y de Participación Ciudadana
ESTADO DE SAN LUIS POTOSÍ
Estado de Situación Financiera
Al 31/ene/2018

Uer: SUPERVISOR
 Rep: rptEstadoSituacionFinanciera

Fecha y hora de Impresión | 13/mar/2018
 04:17 p.m.

	2018	2017		2018	2017
ACTIVO			PASIVO		
ACTIVO CIRCULANTE	\$85,460,578.05	\$68,367,463.28	PASIVO CIRCULANTE	\$21,174,119.80	\$24,180,401.75
EFFECTIVO Y EQUIVALENTES	\$58,621,386.33	\$65,546,889.15	CUENTAS POR PAGAR A CORTO PLAZO	\$21,174,119.80	\$24,180,401.75
EFFECTIVO	\$10,000.00	\$0.00	SERVICIOS PERSONALES POR PAGAR A CORTO PLAZO	\$6,394,875.04	\$6,931,225.28
BANCOS/TESORERÍA	\$5,950,163.03	\$9,615,257.85	PROVEEDORES POR PAGAR A CORTO PLAZO	\$10,581,210.12	\$13,227,796.50
INVERSIONES TEMPORALES (HASTA 3 MESES)	\$52,661,223.30	\$55,931,631.30	CONTRATISTAS POR OBRAS PÚBLICAS POR PAGAR A CORTO PLAZO	\$1,058,474.38	\$1,056,474.38
DERECHOS A RECIBIR EFECTIVO O EQUIVALENTES	\$26,839,191.72	\$2,820,574.13	TRANSFERENCIAS OTORGADAS POR PAGAR A CORTO PLAZO	\$2,313,839.87	\$629,759.53
CUENTAS POR COBRAR A CORTO PLAZO	\$26,360,291.26	\$2,598,818.00	RETENCIONES Y CONTRIBUCIONES POR PAGAR A CORTO PLAZO	\$848,120.59	\$2,335,146.06
DEUDORES DIVERSOS POR COBRAR A CORTO PLAZO	\$478,788.14	\$221,250.17	Total de Pasivos Circulantes	\$21,174,119.80	\$24,180,401.75
OTROS DERECHOS A RECIBIR EFECTIVO O EQUIVALENTES /	\$112.32	\$505.96	PASIVO NO CIRCULANTE	\$3,338,717.90	\$3,338,717.90
Total de Activos Circulantes	\$85,460,578.05	\$68,367,463.28	PROVISIONES A LARGO PLAZO	\$3,338,717.90	\$3,338,717.90
ACTIVO NO CIRCULANTE	\$50,528,711.88	\$50,418,201.55	Total de Pasivos No Circulantes	\$3,338,717.90	\$3,338,717.90
DERECHOS A RECIBIR EFECTIVO O EQUIVALENTES A LARGO PLAZO	\$136,010.33	\$25,500.00	Total de Pasivos	\$24,512,837.70	\$27,519,119.65
OTROS DERECHOS A RECIBIR EFECTIVO O EQUIVALENTES /	\$136,010.33	\$25,500.00	HACIENDA PÚBLICA/ PATRIMONIO		
BIENES INMUEBLES, INFRAESTRUCTURA Y CONSTRUCCIONES EN TERRENOS	\$7,830,405.00	\$7,830,405.00	HACIENDA PÚBLICA/PATRIMONIO CONTRIBUIDO	\$48,874,824.46	\$48,874,824.46
EDIFICIOS NO HABITACIONALES	\$30,022,724.28	\$30,022,724.28	APORTACIONES	\$48,874,824.46	\$48,874,824.46
CONSTRUCCIONES EN PROCESO EN BIENES PROPIOS	\$1,056,474.38	\$1,056,474.38	HACIENDA PÚBLICA /PATRIMONIO GENERADO	\$62,601,627.77	\$42,391,720.72
BIENES MUEBLES	\$29,831,724.22	\$29,831,724.22	RESULTADOS DEL EJERCICIO (AHORRO/ DESAHORRO)	\$22,343,515.53	\$27,439,599.39
MOBILIARIO Y EQUIPO DE ADMINISTRACIÓN	\$17,782,548.67	\$17,782,548.67	RESULTADOS DE EJERCICIOS ANTERIORES	\$40,258,112.24	\$14,952,121.33
MOBILIARIO Y EQUIPO EDUCACIONAL Y RECREATIVO	\$1,094,478.55	\$1,094,478.55	EXCESO O INSUFICIENCIA EN LA ACTUALIZACIÓN DE LA	\$0.00	\$0.00
VEHÍCULOS Y EQUIPO DE TRANSPORTE	\$9,145,398.33	\$9,145,398.33	Total Hacienda Pública/Patrimonio	\$111,476,452.23	\$91,266,545.18
MAQUINARIA, OTROS EQUIPOS Y HERRAMIENTAS	\$1,809,298.67	\$1,809,298.67	Total de Pasivo y Hacienda Pública/Patrimonio	\$135,989,289.93	\$118,785,664.83
ACTIVOS INTANGIBLES	\$142,922.84	\$142,922.84			
SOFTWARE	\$142,922.84	\$142,922.84			
DEPRECIACIÓN, DETERIORO Y AMORTIZACIÓN ACUMULADA DE BIENES MUEBLES	-\$18,491,549.17	-\$18,491,549.17			
DEPRECIACIÓN ACUMULADA DE BIENES MUEBLES	-\$18,356,752.73	-\$18,356,752.73			
AMORTIZACIÓN ACUMULADA DE ACTIVOS INTANGIBLES	-\$134,796.44	-\$134,796.44			
Total de Activos No Circulantes	\$50,528,711.88	\$50,418,201.55			
Total de Activos	\$135,989,289.93	\$118,785,664.83			



Usu: SUPERVISOR
 Rep: rptEstadoSituacionFinanciera

Consejo Estatal Electoral y de Participación Ciudadana
ESTADO DE SAN LUIS POTOSÍ
Estado de Situación Financiera
Al 31/ene/2018

Fecha y | 13/mar/2018
 hora de Impresión | 04:17 p.m.

	2018	2017
CUENTAS DE ORDEN PRESUPUESTARIA		
LEY DE INGRESOS		\$0.00
LEY DE INGRESOS ESTIMADA	\$297,138,593.00	\$168,141,034.34
LEY DE INGRESOS POR EJECUTAR	\$262,963,116.00	\$21,016,248.88
MODIFICACIONES A LA LEY DE INGRESOS ESTIMADA	\$0.00	\$41,898,504.25
LEY DE INGRESOS DEVENGADA	\$34,175,477.00	\$189,023,289.71
LEY DE INGRESOS RECAUDADA	\$10,414,003.74	\$189,023,289.71
PRESUPUESTO DE EGRESOS		\$0.00
PRESUPUESTO DE EGRESOS APROBADO	\$297,138,593.00	\$168,141,034.34
PRESUPUESTO DE EGRESOS POR EJERCER	\$78,991,213.16	\$2,128,784.38
MODIFICACIONES AL PRESUPUESTO DE EGRESOS APROBADO	\$14,227,473.58	\$8,282,137.58
PRESUPUESTO DE EGRESOS COMPROMETIDO	\$232,374,853.42	\$174,294,387.54
PRESUPUESTO DE EGRESOS DEVENGADO	\$14,793,816.53	\$172,420,241.05
PRESUPUESTO DE EGRESOS EJERCIDO	\$14,463,289.41	\$152,623,321.09
PRESUPUESTO DE EGRESOS PAGADO	\$14,463,289.41	\$152,615,493.22

**Estado de Variación en la Hacienda Pública
Al 31 de Enero 2018**

Ente Público: Consejo Estatal Electoral y de Participación Ciudadana

Concepto	Hacienda Pública/Patrimonio Contribuido	Hacienda Pública/Patrimonio Generado de Ejercicios Anteriores	Hacienda Pública/Patrimonio Generado del Ejercicio	Exeso o Insuficiencia en la Actualización de la Hacienda Pública/Patrimonio	TOTAL
Hacienda Pública /Patrimonio Contribuido Neto del 2017	48,874,824.46	0.00	0.00	0.00	48,874,824.46
Aportaciones	48,874,824.46	0.00	0.00	0.00	48,874,824.46
Donaciones de Capital	0.00	0.00	0.00	0.00	0.00
Actualización de la Hacienda Pública/Patrimonio	0.00	0.00	0.00	0.00	0.00
Hacienda Pública /Patrimonio Generado Neto del 2017	0.00	14,996,896.00	24,682.00	0.00	15,021,578.00
Resultados del Ejercicio (Ahorro/Desahorro)	0.00	0.00	24,682.00	0.00	24,682.00
Resultados de Ejercicios Anteriores	0.00	14,996,896.00	0.00	0.00	14,996,896.00
Revalúos	0.00	0.00	0.00	0.00	0.00
Reservas	0.00	0.00	0.00	0.00	0.00
Rectificaciones de Resultados de Ejercicios Anteriores	0.00	0.00	0.00	0.00	63,896,402.46
Exceso o Insuficiencia en la Actualización de la Hacienda Pública/Patrimonio Neto de 2017	0.00	0.00	0.00	0.00	0.00
Resultado por Posición Monetaria	0.00	0.00	0.00	0.00	0.00
Resultado por Tenencia de Activos no Monetarios	0.00	0.00	0.00	0.00	0.00
Hacienda Pública/Patrimonio Neto Final del Ejercicio 2018	48,874,824.46	14,996,896.00	24,682.00	0.00	63,896,402.46
cambios en la Hacienda Pública /Patrimonio Contribuido Neto del 2018	0.00	0.00	0.00	0.00	0.00
Aportaciones	0.00	0.00	0.00	0.00	0.00
Donaciones de Capital	0.00	0.00	0.00	0.00	0.00
Actualización de la Hacienda Pública/Patrimonio	0.00	0.00	0.00	0.00	0.00
Variaciones de la Hacienda Pública/Patrimonio Generado Neto de 2018	0.00	25,281,216.24	22,318,833.53	0.00	47,580,049.77
Resultados del Ejercicio (Ahorro/Desahorro)	0.00	0.00	22,343,515.53	0.00	22,343,515.53
Resultados de Ejercicios Anteriores	0.00	25,261,216.24	-24,682.00	0.00	25,236,534.24
Revalúos	0.00	0.00	0.00	0.00	0.00

Reservas	0.00	0.00	0.00	0.00	0.00
Rectificaciones de Resultados de Ejercicios Anteriores					
Cambios en el Exceso o Insuficiencia en la Actualización de la Hacienda Pública/Patrimonio Neto 2018	0.00	0.00	0.00	0.00	0.00
Resultado por Posición Monetaria	0.00	0.00	0.00	0.00	0.00
Resultado por Tenencia de Activos no Monetarios	0.00	0.00	0.00	0.00	0.00
Hacienda Pública / Patrimonio Neto Final de 2018	48,874,824.46	40,258,112.24	22,343,515.53	0.00	111,476,452.23

Bajo protesta de decir verdad declaramos que los Estados Financieros y sus Notas son razonablemente correctos y responsabilidad del emisor


 Mtra. Laura Elena Fonseca Leal
 Consejera Presidenta


 Lic. Héctor Avilés Fernández
 Secretario Ejecutivo


 CP. Daniel Galván Ríos
 Dir. De Administración y Finanzas



Consejo Estatal Electoral y de Participación Ciudadana ESTADO DE SAN LUIS POTOSÍ

Estado de Cambios en la Situación Financiera Del 01/ene/2018 Al 31/ene/2018

Usu: SUPERVISOR
Rep: rptEstadoCambiosSituacionFinancieraC

Fecha y hora de Impresión | 14/mar/2018
02:11 p.m.

	2018	2017	Origen	Aplicación
ACTIVO	\$135,989,289.93	\$118,785,664.83		\$17,203,625.10
ACTIVO CIRCULANTE	\$85,480,578.05	\$68,367,463.28		\$17,093,114.77
EFFECTIVO Y EQUIVALENTES	\$58,821,388.33	\$65,546,889.15	\$8,925,502.82	
DERECHOS A RECIBIR EFECTIVO O EQUIVALENTES	\$28,839,191.72	\$2,820,574.13		\$24,018,617.59
DERECHOS A RECIBIR BIENES O SERVICIOS	\$0.00	\$0.00		
INVENTARIOS	\$0.00	\$0.00		
ALMACENES	\$0.00	\$0.00		
ESTIMACIÓN POR PÉRDIDA O DETERIORO DE ACTIVOS CIRCULANTES	\$0.00	\$0.00		
OTROS ACTIVOS CIRCULANTES	\$0.00	\$0.00		
ACTIVO NO CIRCULANTE	\$50,528,711.88	\$50,418,201.55		\$110,610.33
INVERSIONES FINANCIERAS A LARGO PLAZO	\$0.00	\$0.00		
DERECHOS A RECIBIR EFECTIVO O EQUIVALENTES A LARGO PLAZO	\$138,010.33	\$25,500.00		\$110,510.33
BIENES INMUEBLES, INFRAESTRUCTURA Y CONSTRUCCIONES EN PROCESO	\$38,909,603.66	\$38,909,603.66		
BIENES MUEBLES	\$29,831,724.22	\$29,831,724.22		
ACTIVOS INTANGIBLES	\$142,922.84	\$142,922.84		
DEPRECIACIÓN, DETERIORO Y AMORTIZACIÓN ACUMULADA DE BIENES	-\$18,491,549.17	-\$18,491,549.17		
ACTIVOS DIFERIDOS	\$0.00	\$0.00		
ESTIMACIÓN POR PÉRDIDA O DETERIORO DE ACTIVOS NO CIRCULANTES	\$0.00	\$0.00		
OTROS ACTIVOS NO CIRCULANTES	\$0.00	\$0.00		
PASIVO	\$24,512,837.70	\$27,519,119.65		\$3,006,281.95
PASIVO CIRCULANTE	\$21,174,119.80	\$24,180,401.75		\$3,006,281.95
CUENTAS POR PAGAR A CORTO PLAZO	\$21,174,119.80	\$24,180,401.75		\$3,006,281.95
DOCUMENTOS POR PAGAR A CORTO PLAZO	\$0.00	\$0.00		
PORCIÓN A CORTO PLAZO DE LA DEUDA PÚBLICA A LARGO PLAZO	\$0.00	\$0.00		
TÍTULOS Y VALORES A CORTO PLAZO	\$0.00	\$0.00		
PASIVOS DIFERIDOS A CORTO PLAZO	\$0.00	\$0.00		
FONDOS Y BIENES DE TERCEROS EN GARANTÍA Y/O ADMINISTRACIÓN A CORTO PLAZO	\$0.00	\$0.00		
PROVISIONES A CORTO PLAZO	\$0.00	\$0.00		
OTROS PASIVOS A CORTO PLAZO	\$0.00	\$0.00		
PASIVO NO CIRCULANTE	\$3,338,717.90	\$3,338,717.90		
CUENTAS POR PAGAR A LARGO PLAZO	\$0.00	\$0.00		
DOCUMENTOS POR PAGAR A LARGO PLAZO	\$0.00	\$0.00		
DEUDA PÚBLICA A LARGO PLAZO	\$0.00	\$0.00		
PASIVOS DIFERIDOS A LARGO PLAZO	\$0.00	\$0.00		
FONDOS Y BIENES DE TERCEROS EN GARANTÍA Y/O ADMINISTRACIÓN A LARGO PLAZO	\$0.00	\$0.00		
PROVISIONES A LARGO PLAZO	\$3,338,717.90	\$3,338,717.90		
HACIENDA PÚBLICA/ PATRIMONIO	\$111,476,452.23	\$91,266,545.18	\$20,209,907.05	
HACIENDA PÚBLICA/PATRIMONIO CONTRIBUIDO	\$48,874,824.46	\$48,874,824.46		
APORTACIONES	\$48,874,824.46	\$48,874,824.46		
DONACIONES DE CAPITAL	\$0.00	\$0.00		
ACTUALIZACIÓN DE LA HACIENDA PÚBLICA/PATRIMONIO	\$0.00	\$0.00		




**Consejo Estatal Electoral y de Participación Ciudadana
ESTADO DE SAN LUIS POTOSÍ
Estado de Cambios en la Situación Financiera
Del 01/ene/2018 Al 31/ene/2018**


Usu: SUPERVISOR
Rep: rptEstadoCambiosSituacionFinancieraC

Fecha y hora de Impresión | 14/mar/2018
02:11 p.m.

	<u>2018</u>	<u>2017</u>	<u>Origen</u>	<u>Aplicación</u>
HACIENDA PÚBLICA /PATRIMONIO GENERADO	\$62,801,827.77	\$42,381,720.72	\$20,209,907.06	
RESULTADOS DEL EJERCICIO (AHORRO/ DESAHORRO)	\$22,343,515.53	\$27,439,599.39		\$5,098,083.86
RESULTADOS DE EJERCICIOS ANTERIORES	\$40,258,112.24	\$14,952,121.33	\$25,305,990.91	
REVALÚOS	\$0.00	\$0.00		
RESERVAS	\$0.00	\$0.00		
RECTIFICACIONES DE RESULTADOS DE EJERCICIOS ANTERIORES	\$0.00	\$0.00		
EXCESO O INSUFICIENCIA EN LA ACTUALIZACIÓN DE LA HACIENDA PÚBLICA/ PATRIMONIO	\$0.00	\$0.00		
RESULTADO POR POSICIÓN MONETARIA	\$0.00	\$0.00		
RESULTADO POR TENENCIA DE ACTIVOS NO MONETARIOS	\$0.00	\$0.00		



 Mtra. Laura Elena Fonseca Leal
 Consejera Presidenta



 CP. Daniel Galván Ríos
 Dir. Administración y Finanzas



 Lic. Héctor Ávilés Fernández
 Secretario Ejecutivo



Consejo Estatal Electoral y de Participación Ciudadana
ESTADO DE SAN LUIS POTOSÍ
ESTADO DE FLUJOS DE EFECTIVO DEL 01/ENE/2018 AL 31/ENE/2018

Concepto	2018	2017
FLUJOS DE EFECTIVO DE LAS ACTIVIDADES DE OPERACIÓN		
ORIGEN	\$34,428,804.34	\$10,490,578.00
PRODUCTOS DE TIPO CORRIENTE	\$40,000.00	\$0.00
TRANSFERENCIAS, ASIGNACIONES, SUBSIDIOS Y OTRA AYUDAS	\$34,135,477.00	\$10,490,578.00
OTROS ORIGENES DE OPERACIÓN	\$253,327.34	\$0.00
APLICACIÓN	\$12,085,288.81	\$14,834,280.72
SERVICIOS PERSONALES	\$3,233,173.84	\$2,427,145.62
MATERIALES Y SUMINISTRO	\$10,041.20	\$33,798.18
SERVICIOS GENERALES	\$565,022.42	\$135,231.11
TRANSFERENCIAS INTERNAS Y ASIGNACIONES AL SECTOR PÚBLICO	\$8,289,857.64	\$7,599,778.86
OTRAS APLICACIONES DE OPERACIÓN	\$7,193.71	\$4,638,326.95
FLUJOS NETOS DE EFECTIVO POR ACTIVIDADES DE OPERACIÓN	\$22,343,515.53	-\$4,343,702.72
FLUJOS DE EFECTIVO DE LAS ACTIVIDADES DE INVERSIÓN		
ORIGEN	\$0.00	\$0.00
BIENES MUEBLES E INMUEBLES, INFRAESTRUCTURA Y CONSTRUCCIONES EN PROCESO	\$0.00	\$0.00
BIENES MUEBLES	\$0.00	\$0.00
OTROS ORIGENES DE INVERSIÓN	\$0.00	\$0.00
APLICACIÓN	\$29,269,018.35	\$0.00
BIENES INMUEBLES, INFRAESTRUCTURA Y CONSTRUCCIONES EN PROCESO	\$0.00	\$0.00
BIENES MUEBLES	\$0.00	\$0.00
OTRAS APLICACIONES DE INVERSIÓN	29 269,018.35	\$0.00
FLUJOS NETOS DE EFECTIVO POR ACTIVIDADES DE INVERSIÓN	-\$29,269,018.35	-
FLUJO DE EFECTIVO DE LAS ACTIVIDADES DE FINANCIAMIENTO		
INCREMENTO/DISMINUCIÓN NETA EN EL EFECTIVO Y EQUIVALENTES AL EFECTIVO	-\$6,925,502.82	-\$4,343,702.72
EFECTIVO Y EQUIVALENTES AL EFECTIVO AL INICIO DEL EJERCICIO	\$65,546,889.15	\$35,040,897.15
EFECTIVO Y EQUIVALENTES AL EFECTIVO AL FINAL DEL EJERCICIO	\$58,621,386.33	\$30,697,194.43

Mtra. Laura Elena Fonseca Leal

Consejera Presidenta

CP. Daniel Galván Ríos

Dir. Administración y Finanzas

Lic. Héctor Avilés Fernández

Secretario Ejecutivo

I. NOTAS DE DESGLOSE
Información Contable
A) NOTAS AL ESTADO DE SITUACION FINANCIERA
ACTIVO CIRCULANTE
a) Efectivo y Equivalentes:

El saldo al 31 de Enero 2018, de las cuentas de efectivo y equivalentes se encuentra distribuido en las siguientes cuentas bancarias.

BANCO	CUENTA	SUB-TOTAL	TOTAL
Fondo de Caja Chica	0840005143	10,000.00	10,000.00
Banorte Gasto Ordinario	0840005143	313,758.01	13'365,913.86
Banorte Inversión Gasto Ordinario	098778284	13'052,155.83	
Banorte PP y Apes	0637808839	214,512.32	214,512.32
Banorte Inversión PP y APES	0503097824	0.00	
Banorte Proceso Electoral	0273045331	2'855,378.93	10'773,691.39
Banorte Inversión Proceso Electoral	0502875432	7'918,312.46	
Banorte Parlamento de la Juventud 2017	0462528816	89,676.12	89,676.12
Bancomer Gasto Ordinario	452322056	60,876.23	60,876.23

Los siguientes saldos bancarios al 31 de Enero del 2018, corresponden a los fondos creados para un fin específico:

NOMBRE FONDO	BANCO	CUENTA	SUB-TOTAL	TOTAL
1.Fondo Pasivo Laboral Inversión Pasivo Laboral	Banorte	858612484	196,248.25	4'909,007.29
		0503308487	4'712,759.04	
2.Fondo Fortalecimiento de la Cultura Cívica art.82 Ley Anterior Inversión Cultura Cívica Art.82	Bancomer	118322783	827,977.09	3'260,882.75
		2046652824	2'432,905.66	

3.Fondo para pago de Prima de Antigüedad del Personal Inversión Fondo para pago de Prima de Antigüedad del Personal	Bancomer	0104368088 2046648436	50,026.43 980,614.39	1'030,640.82
4.Fondo para Provisiones a Largo Plazo Art.37 LEE Inversión para Provisiones a Largo Plazo Art. 37 LEE	Bancomer	0104367235 2046653235	1'341,706.43 2'185,977.54	3'527,683.97
5. Fideicomiso art.35	BanBajío	174349780201	21'378,498.39	21'378,498.39
Total Bancos				58'621,386.34

***1.Fondo Pasivo Laboral:** Este Fondo está destinado para las indemnizaciones o liquidaciones del personal del Consejo Estatal Electoral y de Participación Ciudadana.

***2.Fondo Fortalecimiento de la Cultura Cívica Art. 82 Ley Electoral de 2011 (Aprobada el 29 de junio de 2011):** Este fondo se creó con los Ingresos que el Consejo Estatal Electoral y de Participación Ciudadana, que por concepto de multas impuestas a los partidos políticos, y demás infractores a la legislación electoral, deben destinarse al Fortalecimiento de la Cultura Cívica y a la Participación democrática de la ciudadanía, como lo señala el artículo 82 de la Ley Electoral anterior.

***3. Fondo Para Pago de Prima de Antigüedad del Personal:** Este Fondo está destinado para el pago de prima de antigüedad del personal del Consejo Estatal Electoral y de Participación Ciudadana señalado en el Manual de Remuneraciones de los Trabajadores en el punto 8 inciso a) numeral 11.

***4. Fondo para Provisiones a Largo Plazo Art.37 LEE Vigente:** Fondo destinado a cumplir con la obligación contenida en el Art. 37 de la LEE, el cual señala: "El Consejo destinara como mínimo el dos por ciento de su presupuesto anual al fortalecimiento de la cultura cívica dirigida a jóvenes con perspectiva de género, así como para la capacitación y formación permanente en la materia de todo el personal que integra su estructura orgánica".

***5. Inversión Fideicomiso Art. 35 de la LEE Vigente.** El Consejo Estatal Electoral y de Participación Ciudadana de San Luis Potosí, en sesión ordinaria de fecha 13 de julio de 2016 , aprobó el acuerdo por medio del cual se autorizó la celebración de un Contrato de Fideicomiso de Administración e Inversión, que recepcione, custodie y entregue a los

Organismos Estatales encargados de la promoción, fomento y desarrollo de la ciencia, tecnología e innovación que correspondan, los recursos públicos que se obtengan del pago de sanciones de los sujetos del régimen sancionador electoral y que constituirán el patrimonio fideicomitido, que se encuentren dentro de lo previsto en los artículos 458, numeral 8 de la Ley General de Instituciones y Procedimientos Electorales, en relación con el artículo 35 de la Ley Electoral del Estado vigente.

Inversiones Temporales Sin Riesgo

El Consejo Estatal Electoral y de Participación Ciudadana al 31 de Diciembre del 2017 tiene Invertidos en Mesa de Dinero los recursos provenientes de las Participaciones, Aportaciones y Transferencias de la Secretaria de Finanzas, así como de las multas impuestas a los partidos políticos, y demás infractores a la legislación electoral.

A continuación se detalla las inversiones temporales del CEEPAC.

No. De Contrato	Monto
Contrato 0098778284	13'052,155.83
Contrato 0503097824	0.00
Contrato 0502875432	7'918,312.45
Contrato 0503308487	4'712,759.04
Contrato 2046652824	2'432,905.66
Contrato 2046648436	980'614.39
Contrato 2046653235	2'185,977.54
Contrato 174349780201	21'378,498.39
TOTAL	52'661,223.30

b) Cuentas por cobrar a largo plazo

La cantidad de \$26'360,291.26 corresponde al saldo de cuentas por cobrar del ejercicio 2015, y que al 31 de Enero del 2018 no han sido pagadas por la Secretaria de Finanzas de Gobierno del Estado.

CONCEPTO	2015	ENERO 2018	TOTAL
Gasto Ordinario	0.00	1'792,209.08	1'792,209.08
Proceso Electoral 2017-2018	0.00	15'727,562.00	15'727,562.00
Materiales y Suministros	291,989.00	102,196.00	394,185.00
Servicios Generales	1'651,464.00	578,014.00	2'229,478.00
Bienes Muebles	655,365.00	0.00	655,365.00
Partidos Politicos	0.00	5'561,492.18	5'561,492.18

1. Deudores Diversos

La integración del saldo pendiente de cobro al 31 de Enero del 2018 por la cantidad de **\$478,788.14** la cual se integra de la siguiente forma:

Cuenta por Cobrar a 180 días		
Deudores Diversos	478,788.14	Este saldo representa el monto de los derechos a favor del Organismo Electoral, al cierre del ejercicio fiscal.

2. Otros derechos a recibir efectivo o equivalentes a corto plazo:

Al 31 de Enero del 2018, el subsidio al empleo quedó con un saldo de **\$112.32**

ACTIVO NO CIRCULANTE

c) Otros Derechos a recibir efectivo o equivalentes a largo plazo

La cantidad de **\$136,010.33** corresponde al saldo al 31 de Enero del 2018 de los depósitos en garantía de la bodega arrendada y los CDE y CME.

d) Bienes Muebles, Inmuebles e Intangibles: Al 31 de Enero del 2018, los bienes muebles, inmuebles e intangibles están integrados de la siguiente manera:

BIENES MUEBLES, INMUEBLES E INTANGIBLES	TOTAL
Terreno (Donación)	7'830,405.00
*Edificio No Residenciales	30'022,724.28
Construcciones en Proceso en Bienes Propios	1'056,474.38
Mobiliario y Equipo de administración	17'782,548.67
Maquinaria, otros Equipos y Herramientas	1,809,298.67
Mobiliario y Equipo Educativo y Recreativo	1'094,478.55
Software	142,922.84
Equipo de Transporte	9'145,398.33
**Depreciación Acumulada de Bienes Muebles	(18'356,752.73)
**Amortización acumulada de activos intangibles	(134,796.44)

PASIVO CIRCULANTE

f) Cuentas por Pagar a Corto Plazo.

La cantidad de **\$24'512,837.70** integrada por los siguientes conceptos:

1. Servicios Personales por pagar a corto plazo:

Este saldo de **\$6'394,675.04** corresponde a las obligaciones a cargo del Consejo Estatal Electoral y de Participación Ciudadana y que al 31 de Enero del 2018 están pendientes de pagar, cabe mencionar que en este saldo se encuentra una demanda laboral.

2. Cuentas por Pagar:

El saldo de **\$10'561,210.12** corresponde a los compromisos adquiridos con los proveedores con motivo de las adquisiciones de materiales y servicios para la operación de la misma y que están pendiente de pagar al 31 de Enero del 2018, como a continuación se detalla:

PROVEEDORES	TOTAL
Cuentas por pagar a 90 días	TOTAL
SALYERI DEL CENTRO, SA DE CV	\$34,626.00
VIEWHAUS SISTEMAS SA DE CV	\$23,664.00
ADMINISTRACION Y SERVICIOS COMPUTACIONALES SA DE CV	\$769,546.32
ROYAL PRODUCTOS Y SERVICIOS SA DE CV	\$300,479.44
EQUIPOS COMERCIALES DE SLP SA DE CV	\$312,150.20
ARGOS Y CIA. SA DE CV	\$67,918.00
MUEBLES NORIEGA SA DE CV	\$40,252.00
OPERADORA DE SUCURSALES GEBESA SA DE CV	\$107,789.17
GABRIEL NAVARRO GARCIA	\$148,944.00
FRANCISCO J. EDUARDO RUEDA MORENO	\$41,081.00
EDENRED MEXICO SA DE CV	\$-183.15
EDITORIA MIVAL, SA DE CV	\$34,985.60
DISTRIBUIDORA INDUSTRIAL DEL SOUL DEL CENTRO, SA DE CV	\$118,768.27
ARTURO HECTOR MEDELLIN MENDOZA	\$68,351.84
CORPORATIVO GAVRIL, SA DE CV	17,400.00
CIA. PERIODISTICA DEL SOL DE SAN LUIS POTOSI, SA DE CV	\$11,902.63
HOTEL REAL PLAZA, SA DE CV	\$3,510.00
DISTRIBUIDORA INDUSTRIAL JIT, SA DE CV	\$28,677.98

ALEJANDRO SESMA DIAZ	\$16,669.20
RADIOMOVIL DIPSA, SA DE CV	\$49.00
BECA IMPRESORES SA DE CV	\$5,800.00
TOCOFA SA DE CV	\$34,984.97
DESARROLLO REGIONAL DE MEDIOS SA DE CV	\$5,125.00
DANIEL ALEJANDRO GUERRA RODRIGUEZ	\$231,025.54
LOBO AGUILERA Y ELIZONDO ASESORES EMPRESARIALES SC	\$19,871.98
MANTENIMIENTO Y ASESORIA DEL BOSQUE S DE RL DE CV	\$7,843.67
ALDAIR RODRIGUEZ SANTILLANA	\$109,368.00
HECTOR MANUEL ROCHA MEZA	\$2,958.00
SMART WEB SOLUTIONS SA DE CV	\$4,640.00
Cuentas por pagar a 365 días	
INSTITUTO POTOSINO DE INVESTIGACION CIENTIFICA Y TECNOLOGICA	\$7,993,011.46
TOTAL	\$10'561,210.12

3. Contratistas por Obras Públicas por Pagar a Corto Plazo

El saldo de \$1'000,000.00 corresponde a una obra en proceso, según convenio de colaboración celebrado en el mes de diciembre de 2017 entre el Organismo Electoral y la Secretaría de Desarrollo Urbano, Vivienda y Obra Pública, y la cantidad de \$56,474.38 es un saldo de la obra en proceso del 2016.

4. Transferencias Otorgadas por Pagar a Corto Plazo:

La cantidad de \$2'313.639.67 corresponde al pago de las prerrogativas a los Partidos y Agrupaciones Políticas.

5. Retenciones y Contribuciones por pagar:

Estas obligaciones corresponden a los impuestos y contribuciones generadas en el mes de Enero del 2018 y están integradas como sigue:

Impuesto 2.5% nómina	91,003.14
Retenciones ISPT	495,016.59
Retenciones ISR Arrendamiento	15,117.68
Retenciones ISR Profesionales	289.02
Retenciones IVA Arrendamiento	16,124.88
Cuotas al IMSS Empleados	66,143.62
Créditos INFONAVIT	68,358.39

Adicionalmente las retenciones y contribuciones al 31 de Enero del 2018, pendientes de pagar por la inspección de la construcción de la obra del edificio Sede del CEEPAC.

5% Inspección de Obra	84,997.62
2% Construcción Edificio SEDE	11,069.70
Total impuestos	848,120.59

PASIVO NO CIRCULANTE

e) Provisiones a Largo Plazo:

La cantidad de **\$3'338,717.90** está destinado al fortalecimiento de la Cultura Cívica dirigida a jóvenes con perspectiva de género, así como para la capacitación y formación permanente en la materia de todo el personal que integra su estructura orgánica, independientemente de los recursos destinados para tal efecto.

HACIENDA PÚBLICA/PATRIMONIO:

Al 31 de Enero del 2018, el patrimonio del Consejo Estatal Electoral y de Participación Ciudadana, está integrado como sigue:

Hacienda Pública Contribuido	48'874,824.46
Resultado de ejercicio (Ahorro y Desahorro)	22'343,515.54
Resultado de ejercicios anteriores	40'258,112.24
Total	111,476,452.23

B) NOTAS AL ESTADO DE ACTIVIDADES

INGRESOS Y OTROS BENEFICIOS

Al 31 de Enero del 2018, el total de ingresos y beneficios obtenidos fueron por la cantidad de **\$34'428,804.34** la cual se integra de la siguiente forma:

- Ingresos de Gestión** Al 31 de Enero del 2018 la cantidad de **\$40,000.00** corresponden a la Venta de Licitaciones.
- Participaciones, Aportaciones, Transferencias.** Al 31 de Enero del 2018 las Participaciones, Aportaciones y Transferencias recibidas arrojaron un importe de **\$34'135,477.00**, desglosada de la siguiente manera:

CONCEPTO	MONTO
Gasto Ordinario	4'264,630.00
Partidos y Agrupaciones Políticas	10'955,922.00
Candidaturas Independientes	167,066.00
Proceso Electoral 2017-2018	18,747,859.00
Total	34'135,477.00

3.Otros ingresos y beneficios

La cantidad de **\$253,327.34** corresponden a otros ingresos y beneficios y se detallan a continuación:

- La cantidad de **\$240.00** corresponde a un deposito sin identificar por el CEEPAC
- La cantidad de **\$2.08** corresponde a otros ingresos y beneficios varios.
- La cantidad de **\$253,085.26** corresponden a intereses ganados por inversiones desglosados de la siguiente manera:

CONCEPTO	MONTO
Intereses Gasto Ordinario	636.56
Intereses Partidos y Agrupaciones Políticas	906.70
Intereses Proceso Electoral	512.43
Intereses Pasivo Laboral	37.17
Intereses Bancomer Gasto Ordinario	.52
Intereses art. 82 Cultura Cívica	6.83
Intereses Fondo Prima de Antigüedad	.43
Intereses Fondo de Provisiones	.46
Intereses Parlamento de la Juventud	16.61
Intereses Inversión Gasto Ordinario	60,123.87
Intereses Inversión Proceso Electoral	30,208.51
Intereses Inversión Pasivo Laboral	17,979.38
Intereses Inversión art. 82 Cultura Cívica	14,100.72
Intereses Inversión Fondo de Prima de Antigüedad	5,683.48
Intereses Inversión Fideicomiso	110,202.02
Intereses Inversión	12,669.57
TOTAL	253,085.26

GASTOS Y OTRAS PÉRDIDAS

Al 31 de Enero del 2018, la cuenta de gastos presupuestados arroja un importe de **\$12'085,288.80** y se desglosa de la siguiente manera:

1.Servicios Personales	3'233,173.84
2.Materiales y Suministros	10,041.20
3.Servicios Generales	565,022.42

4. Transferencias PP y APES	8'269,857.64
5. Otros Gastos	7,193.71
Total	12,085,288.81

1. El capítulo de **Servicios Personales** agrupa las remuneraciones del personal del CEEPAC, tales como: Sueldos, Honorarios Asimilables al Salario, prestaciones y gastos de seguridad social, obligaciones laborales y otras prestaciones.

2. El capítulo de **Materiales y Suministros** agrupa las asignaciones destinadas a la adquisición de toda clase de insumos y suministros requeridos para la prestación de bienes y servicios y para el desempeño de las actividades administrativas.

3. El capítulo **Servicios Generales** corresponde a asignaciones destinadas a cubrir erogaciones de todo tipo de servicios básicos que se contraten para el desempeño de las actividades.

4. El capítulo **Transferencias, Asignaciones, Subsidios y Otras Ayudas** corresponde a asignaciones destinadas para las prerrogativas mensuales de los Partidos Políticos y Agrupaciones Políticas Estatales.

5. **Otros Gastos** corresponde a los gastos contables no presupuestales y estos se desglosan de la siguiente manera:

- La cantidad de \$7,193.71 por concepto de las comisiones bancarias del Fideicomiso del mes de Enero 2018.

Se anexan las tablas de depreciación utilizadas:

CONCEPTO	PORCENTAJE DE DEPRECIACIÓN
Se anexan las tablas de depreciación que emite la CONAC	CONAC
Aparatos y equipos audiovisuales	33.3
Cámaras fotográficas y de video	33.3
Equipo de comunicación	10
Equipo de computo	33.3
Equipo de comunicación	10
Equipo de transporte	20
Equipos de generación eléctrica, aparatos y accesorios eléctricos	10
Mobiliario y equipo	10
Otros equipos	10
Otros mobiliarios y equipos de administración	10
Sistemas de aire acondicionado, calefacción y de refrigeración industrial y comercial	10
Software	33.3

C) NOTAS AL ESTADO DE VARIACIONES EN LA HACIENDA PUBLICA/PATRIMONIO

El Patrimonio del Consejo Estatal Electoral y de Participación Ciudadana, se integra por:

Hacienda Pública/Patrimonio Contribuido	48'874,824.46
Aportaciones	48'874,824.46
Hacienda Pública/Patrimonio Generado	62'601,627.77
Resultados del Ejercicio (Ahorro/Desahorro)	22,343,515.53
Resultado de Ejercicio Anteriores	40,258,112.24

D) NOTA AL ESTADO DE FLUJO DE EFECTIVO

Cuenta	ENERO 2018	Diciembre 2017
Fondo de Caja Chica	10,000.00	0.00
Bancos	5'950,163.04	9'615,257.85
Inversiones Temporales	52'661,223.30	55'931,631.30
Total	58'621,386.34	65'546,889.15

**E) CONCILIACION ENTRE LOS INGRESOS PRESUPUESTARIOS Y
CONTABLES ASI COMO TAMBIEN LOS EGRESOS
PRESUPUESTARIOS Y LOS GASTOS CONTABLES**

CONCILIACION ENTRE LOS INGRESOS PRESUPUESTARIOS Y CONTABLES DEL 01 ENERO AL 31 DE ENERO DEL 2018	
1. Ingresos Presupuestarios	\$34'175,477.00
2. Más: Ingresos Contables No Presupuestarios	0.00
*Transferencias del Exterior	0.00
*Ingresos Financieros	253,325.26
*Incremento por Variación de Inventarios	0.00
*Disminución del Exceso de Estimaciones por pérdida o deterioro u Obsolescencia.	0.00
*Otros ingresos y beneficios varios	2.08
*Otros ingresos contables no presupuestarios	0.00
3. Menos: Ingresos Presupuestarios No Contables	
Ingresos Derivados de Financiamiento	0.00
Productos de Capital	0.00
Aprovechamiento de capital	0.00
Otros Ingresos Presupuestarios No Contables	0.00
4. Ingresos Contables	\$34'428,804.34

**CONCILIACION ENTRE LOS EGRESOS PRESUPUESTARIOS Y LOS GASTOS
CONTABLES
DEL 01 ENERO AL 31 DE ENERO DEL 2018**

1.Total de Egresos Presupuestarios	\$ 14'793,816.52
2.Menos: Egresos Presupuestarios No Contables	2'715,721.43
Mobiliario y Equipo de Administración	0.00
Mobiliario y Equipo Educativo Recreativo	0.00
Equipo e Instrumental Médico y de Laboratorio	0.00
Vehículos y Equipo de Transporte	0.00
Equipo de Defensa y Seguridad	0.00
Maquinaria, Otros Equipos y Herramientas	0.00
Activos Biológicos	0.00
Bienes Inmuebles	0.00
Activos Intangibles	0.00
Obra Pública en Bienes Propios	0.00
Acciones y Participaciones de Capital	0.00
Compra de Títulos y Valores	0.00
Inversiones en Fideicomisos, Mandatos y Otros Análogos	0.00
Provisiones para Contingencias y Otras Erogaciones Especiales	0.00
Amortización de la Deuda Pública	0.00
Adeudos de Ejercicios Fiscales Anteriores (ADEFAS)	2'715,721.43
Otros Egresos Presupuestales No Contables	0.00
3.Mas: Gastos Contables No Presupuestales	\$7,193.71
Estimaciones, Depreciaciones, Deterioros, Obsolescencia y Amortizaciones	0.00
Provisiones	0.00
Disminución de inventarios	0.00
Aumento por Insuficiencia de Estimaciones por Pérdida o Deterioro u Obsolescencia	0.00
Aumento por Insuficiencia de Provisiones	0.00
Otros Gastos	7,193.71
Otros Gastos Contables No Presupuestales	0.00
4. Total de Gasto Contable	\$12'085,288.80

I. NOTAS DE MEMORIA

CUENTAS DE ORDEN	
LEY DE INGRESOS ESTIMADA	297'138,593.00
LEY DE INGRESOS POR EJECUTAR	262'963,116.00
MODIFICACIONES A LA LEY DE INGRESOS ESTIMADA	0.00
LEY DE INGRESOS DEVENGADA	34'175,477.00
LEY DE INGRESOS RECAUDADA	10'414,003.74
PRESUPUESTO DE EGRESOS APROBADO	297,138,593.00
PRESUPUESTO DE EGRESOS POR EJERCER	78'991,213.16
MODIFICACIONES AL PRESUPUESTO DE EGRESOS APROBADO	14'227,473.58
PRESUPUESTO DE EGRESOS COMPROMETIDO	232'374,853.42
PRESUPUESTO DE EGRESOS DEVENGADO	14'793,816.52
PRESUPUESTO DE EGRESOS EJERCIDO	14,463,289.41
PRESUPUESTO DE EGRESOS PAGADO	14'463,289.41

Nota: La cantidad de 297'138,593.00 corresponde a la Ley de Egresos del 2018, menos 14'227,473.58 que corresponden a las ADEFAS.

III.-NOTAS DE GESTION ADMINISTRATIVA

Al 31 de Enero del 2018.

Introducción

Los Estados Financieros del Consejo Estatal Electoral y de Participación Ciudadana, proveen de información financiera a los principales usuarios de la misma, al Congreso del Estado, a la Auditoría Superior del Estado y a la ciudadanía.

Panorama Económico y Financiero

Acorde a lo señalado en el artículo 30 de Ley Electoral del Estado de San Luis Potosí vigente, el Consejo contará con los recursos presupuestarios, técnicos, humanos y materiales que requiera para el ejercicio directo de sus facultades y atribuciones.

Para cumplir con lo dispuesto en la normatividad electoral, el Consejo Estatal Electoral y de Participación Ciudadana, obtuvo los recursos económicos en la Ley del Presupuesto de Egresos del Estado, publicado el día 17 de diciembre de 2016 en el Periódico Oficial del Estado.

Autorización e Historia

El Consejo Estatal Electoral y de Participación Ciudadana, tiene su sustento legal en el decreto publicado en el Periódico Oficial del Gobierno del Estado Libre y Soberano de San Luis Potosí, de fecha 22 de noviembre del año 1992.

Conforme a lo señalado en el artículo 30 de la Ley Electoral del Estado de San Luis Potosí, reformada el 31 de mayo de 2017, el Consejo Estatal Electoral y de Participación Ciudadana, es un organismo público, de carácter permanente, autónomo en su funcionamiento e independiente en sus decisiones, dotado de personalidad jurídica y patrimonio propios, autoridad electoral en el Estado en los términos previstos en la Constitución Federal, la Constitución del Estado, la Ley General de Instituciones y Procedimientos Electorales. Regido por los principios de certeza, imparcialidad, independencia, legalidad, equidad, máxima publicidad y objetividad.

Organización y Objeto Social.-

Preparar, desarrollar y vigilar los procesos electorales en el Estado de San Luis Potosí, así como la preparación, desarrollo, calificación y vigilancia de las consultas ciudadanas. Fomentar la Participación Democrática a los Ciudadanos.

Bases de Preparación de los Estados Financieros.-

El Consejo Estatal Electoral y de Participación Ciudadana, percibe en cada ejercicio fiscal presupuesto para gasto corriente y para procesos electorales cada tres años, erogando dichos presupuestos en gasto corriente y para la organización del proceso. La información financiera tiene su base para la preparación de estados financieros, sobre la base tradicional del costo histórico.

Estados Financieros básicos.-

Bases de Preparación de los Estados Financieros.- Los Estados Financieros que se acompañan , fueron preparados con las reglas de contabilidad gubernamental autorizadas por la Secretaría de Hacienda y Crédito Público, a través de la Comisión Nacional de Armonización Contable en sus Postulados Básicos y sus Marcos Conceptuales, así como de la Ley General de la Contabilidad Gubernamental, La Ley de Ingresos y el Presupuesto de Egresos para el ejercicio 2017, la Ley de Presupuesto y Responsabilidad Hacendaria del Estado y Municipios de San Luis Potosí que en lo general son coincidentes con las normas de información financiera, emitidas por el Consejo Mexicano para la Investigación y desarrollo de las normas de Información Financiera, con excepción de que dichas reglas, no requieren los reconocimientos de inflación en la información financiera y no observan lo relativo a lo normatividad aplicable a las entidades con propósitos no lucrativos.

Políticas de Contabilidad Significativas.-

- a) Efectivo y equivalente de efectivo.-Consiste principalmente en depósitos bancarios, en cuentas de cheques e inversiones de renta fija a corto plazo, sujetas a riesgo poco significativo. El efectivo se presenta a su valor nominal, más sus intereses generados.
- b) Subsidios por recibir.- Contempla los subsidios de gobierno del estado, que no se han cobrado al cierre del ejercicio.
- c) Inmuebles Mobiliario y Equipo.- El Consejo Estatal Electoral y de Participación Ciudadana registra sus activos de la siguiente forma:
 - 1- Los inmuebles y mobiliario y equipo adquiridos por el Consejo Estatal Electoral, se registran al costo de adquisición.
 - 2.-Los bienes adquiridos o construidos, con recursos del subsidio de Gobierno del estado se registran como gasto, traspasándose al activo fijo como un cargo y un abono al patrimonio.
 - 3.- Los bienes inmuebles propiedad del Consejo, no se encuentran actualmente revaluados en su totalidad, pero se encuentran identificados en la contabilidad.
- d) Reconocimiento del ingreso.- Se reconoce cuando se tiene derecho al cobro ante la Secretaria de Finanzas.
- e) Otros Ingresos.- En este rubro se obtienen ingresos por concepto de:
 - Venta de copias de información pública.
 - Ingresos por sanciones a partidos y agrupaciones políticas.
 - Ingresos por Productos Financieros.
- f) Cuentas por Pagar.- Se reconocen al momento que se tiene la obligación de pagar.

g) Pasivo Laboral.- El costo total aproximado del pasivo laboral, en caso de posibles liquidaciones del personal de base del Consejo Estatal Electoral y de Participación Ciudadana, asciende a la cantidad de \$16'974,576.80

i) Impuestos.- Este organismo electoral, es únicamente retenedor de Salarios, Retenedor de Honorarios, Retenedor de arrendamiento de personas físicas y retenedoras de IVA.

El Consejo es un organismo descentralizado sin actividad empresarial y no tiene la obligación de trasladar IVA, como lo señala el art. 3ro. de la LIVA.

j) Patrimonio.- En este punto de patrimonio se reconocen los remanentes de ejercicios anteriores.

Posición en Moneda Extranjera y Protección por Riesgo Cambiario

No Aplica para el Organismo Electoral.

Reporte Analítico del Activo

En el mes de Enero del 2016 se hace un ajuste en las depreciaciones acumuladas, debido a la implementación del Sistema de Contabilidad Gubernamental. El método de depreciación de los bienes muebles es de manera sistemática, razonable en base al costo de los activos fijos mediante el método de la línea recta según lo establecido en el boletín C6 de las NIF's y de acuerdo a las tasas establecidas en la norma-01-04-005) publicadas en el Diario Oficial de la Federación (DOF) el 27 de diciembre de 2010 y con las Reglas Específicas del Registro y Valoración del Patrimonio publicadas en el DOF el 13 de diciembre de 2011.

Concepto	Tasa de Depreciación	Monto
Terrenos	--	7'830,405.00
Edificios No Habitacionales	33.3%	30'022,724.28
Mobiliario y Equipo de Administración	10%	17'782,548.67
Equipo de Transporte	20%	9'145,398.33
Mobiliario y EQ. Educativo y Recreativo	33.3%	1'094,478.55
Maquinaria, Otros Equipos y Herramientas	10%	1,809,298.67
Software	33.3%	142,922.84

Inversiones Temporales Sin Riesgo

El Consejo Estatal Electoral y de Participación Ciudadana al 31 de Diciembre del 2017 tiene Invertidos en Mesa de Dinero los recursos provenientes de las Participaciones, Aportaciones y Transferencias de la Secretaria de Finanzas

A continuación se detalla las inversiones temporales del CEEPAC.

No. De Contrato	Monto
Contrato 0098778284	13'052,155.83
Contrato 0503097824	0.00
Contrato 0502875432	7'918,312.45
Contrato 0503308487	4'712,759.04
Contrato 2046652824	2'432,905.66
Contrato 2046648436	980'614.39
Contrato 2046653235	2'185,977.54
Contrato 174349780201	21'378,498.39
TOTAL	52'661,223.30

Fideicomisos, Mandatos y Análogos.-

El Consejo Estatal Electoral y de Participación Ciudadana de San Luis Potosí, en sesión ordinaria de fecha 13 de julio de 2016, aprobó el acuerdo por medio del cual se autorizó la celebración de un Contrato de Fideicomiso de Administración e Inversión, que recepcione, custodie y entregue a los Organismos Estatales encargados de la promoción, fomento y desarrollo de la ciencia, tecnología e innovación que correspondan, los recursos públicos que se obtengan del pago de sanciones de los sujetos del régimen sancionador electoral y que constituirán el patrimonio fideicomitado, que se encuentren dentro de lo previsto en los artículos 458, numeral 8 de la Ley General de Instituciones y Procedimientos Electorales, en relación con el artículo 35 de la Ley Electoral del Estado. Institución Fiduciaria Banco del Bajío, S.A., contrato número 174349780201.

La suma de inversiones temporales por \$31'282,724.91 más el contrato de inversión del Fideicomiso por la cantidad de \$21'378,498.39 nos da un total de **\$52'661,223.30**

Reporte de la Recaudación.-

Concepto	Monto
Ingresos Financieros	253,085.26

Información Sobre la Deuda y el Reporte Analítico de la Deuda

No Aplica

Calificaciones Otorgadas.-

No Aplica

Información por Segmentos.-

No Aplica

Eventos Posteriores al Cierre.-

En el mes de Febrero del 2018, el Consejo Estatal Electoral y de Participación Ciudadana, efectuó el pago de los pasivos de Proveedores, Contribuciones federales, Impuestos de seguridad social como IMSS e Infonavit, los cuales al 31 de Enero del 2018 quedaron debidamente registrados.

Partes Relacionadas

No Aplica

Responsabilidad sobre la presentación Razonable de la Información Contable

“Bajo Protesta de decir verdad declaramos que los Estados Financieros y sus notas, son Razonablemente correctos y son responsabilidad del emisor”.



Mtra. Laura Elena Fonseca Leal
Consejera Presidenta



Lic. Héctor Avilés Fernández
Secretario Ejecutivo



C.P. Daniel Galván Ríos
Dir. Administración y Finanzas




SUPERVIS

Consejo Estatal Electoral y de Participación Ciudadana ESTADO DE SAN LUIS POTOSÍ Estado Analítico del Activo

Fecha y 13/mar/2018

04:11 p.m.

Concepto	Saldo Inicial 1	Cargos del periodo 2	Abonos del periodo 3	Saldo Final 4(1+2-3)	Variación del Periodo (4-1)
ACTIVO	\$118,785,664.83	\$1,566,816,661.84	\$1,549,613,036.74	\$135,989,289.93	\$17,203,625.10
ACTIVO CIRCULANTE	\$68,367,463.28	\$1,566,706,151.51	\$1,549,613,036.74	\$85,460,578.05	\$17,093,114.77
EFFECTIVO Y EQUIVALENTES	\$65,546,889.15	\$1,532,034,888.94	\$1,538,960,391.76	\$58,621,386.33	-\$6,925,502.82
DERECHOS A RECIBIR EFECTIVO O EQUIVALENTES	\$2,820,574.13	\$34,671,262.57	\$10,652,644.98	\$26,839,191.72	\$24,018,617.59
ACTIVO NO CIRCULANTE	\$50,418,201.55	\$110,510.33	\$0.00	\$50,528,711.88	\$110,510.33
DERECHOS A RECIBIR EFECTIVO O EQUIVALENTES A LARGO PLAZO	\$25,500.00	\$110,510.33	\$0.00	\$136,010.33	\$110,510.33
BIENES INMUEBLES, INFRAESTRUCTURA Y CONSTRUCCIONES EN PROCESO	\$38,909,603.66	\$0.00	\$0.00	\$38,909,603.66	\$0.00
BIENES MUEBLES	\$29,831,724.22	\$0.00	\$0.00	\$29,831,724.22	\$0.00
ACTIVOS INTANGIBLES	\$142,922.84	\$0.00	\$0.00	\$142,922.84	\$0.00
DEPRECIACIÓN, DETERIORO Y AMORTIZACIÓN ACUMULADA DE BIENES	-\$18,491,549.17	\$0.00	\$0.00	-\$18,491,549.17	\$0.00


Mtra. Laura Elena Fonseca Leal
Consejera Presidenta


CP. Daniel Galván Ríos
Dir. Administración y Finanzas


Lic. Héctor Avilés Fernández
Secretario Ejecutivo



Usu: SUPERVISOR
Rep: rptEstadoAnaliticoDeudaYPasivos

Consejo Estatal Electoral y de Participación Ciudadana
ESTADO DE SAN LUIS POTOSÍ
Estado Analítico de la Deuda y Otros Pasivos
Del 01/ene/2018 Al 31/ene/2018

Fecha y hora de Impresión | 13/mar/2018
01:28 p.m.

Denominación de las Deudas	Moneda de Contratación	Institución o País Acreedor	Saldo Inicial del Periodo	Saldo Final del Periodo
DEUDA PÚBLICA				
Corto Plazo				
Deuda Interna				
Instituciones de Crédito	Peso	México	\$0.00	\$0.00
Títulos y Valores	Peso	México	\$0.00	\$0.00
Arrendamientos Financieros	Peso	México	\$0.00	\$0.00
Deuda Externa				
Organismos Financieros Internacionales	Peso	México	\$0.00	\$0.00
Deuda Bilateral	Peso	México	\$0.00	\$0.00
Títulos y Valores	Peso	México	\$0.00	\$0.00
Arrendamientos Financieros	Peso	México	\$0.00	\$0.00
Subtotal Corto Plazo	Peso	México	\$0.00	\$0.00
Largo Plazo				
Deuda Interna				
Instituciones de Crédito	Peso	México	\$0.00	\$0.00
Títulos y Valores	Peso	México	\$0.00	\$0.00
Arrendamientos Financieros	Peso	México	\$0.00	\$0.00
Deuda Externa				
Organismos Financieros Internacionales	Peso	México	\$0.00	\$0.00
Deuda Bilateral	Peso	México	\$0.00	\$0.00
Títulos y Valores	Peso	México	\$0.00	\$0.00
Arrendamientos Financieros	Peso	México	\$0.00	\$0.00
Subtotal Largo Plazo	Peso	México	\$0.00	\$0.00
Otros Pasivos	Peso	México	\$27,519,119.65	\$24,512,837.70
Total Deuda y Otros Pasivos	Peso	México	\$27,519,119.65	\$24,512,837.70






Usr: SUPERVISOR
Rep: rptEstadoAnaliticoDeudaYPasivos

Consejo Estatal Electoral y de Participación Ciudadana
ESTADO DE SAN LUIS POTOSÍ
Estado Analítico de la Deuda y Otros Pasivos
Del 01/ene/2018 Al 31/ene/2018

Fecha y | 13/mar/2018
hora de Impresión | 01:28 p.m.

Denominación de las Deudas	Moneda de Contratación	Institución o País Acreedor	Saldo Inicial del Periodo	Saldo Final del Periodo
DEUDA PÚBLICA				


Mtra. Laura Elena Fonseca Leal
Consejera Presidenta


CP. Daniel Galván Ríos
Dir. Administración y Finanzas


Lic. Héctor Avilés Fernández
Secretario Ejecutivo



Consejo Estatal Electoral y de Participación Ciudadana
ESTADO DE SAN LUIS POTOSÍ
Estado Analítico de Ingresos Presupuestales
Al 31/ene/2018

Uer: SUPERVISOR
 Rep: rptEstadoPresupuestoIngresos

Fecha y | 13/mar/2018
 hora de Impresión | 01:33 p.m.

Fuente de Ingresos	Ley de Ingresos Estimada	Ampliaciones / (Reducciones)	Ley de Ingresos Modificada	Ingresos Devengados	Ingresos Recaudados	Devengado Por Recaudar	Avance de Recaudación (Recaudación / Estimación)
51 PRODUCTOS DE TIPO CORRIENTE	\$0.00	\$0.00	\$0.00	\$40,000.00	\$40,000.00	\$0.00	0.00 %
51-04 OTROS PRODUCTOS QUE GENERAN INGRESOS CORRI	\$0.00	\$0.00	\$0.00	\$40,000.00	\$40,000.00	\$0.00	0.00 %
VENTA DE LICITACIONES	\$0.00	\$0.00	\$0.00	\$40,000.00	\$40,000.00	\$0.00	0.00 %
91 TRANSFERENCIAS INTERNAS Y ASIGNACIONES DEL SE	\$297,138,593.00	\$0.00	\$297,138,593.00	\$34,135,477.00	\$10,374,003.74	\$23,761,473.26	3.49 %
GASTO ORDINARIO	\$51,175,549.00	\$0.00	\$51,175,549.00	\$4,264,630.00	\$1,792,210.92	\$2,472,419.08	3.50 %
PRERROGATIVAS PARTIDOS Y AGRUPACIONES POLITI	\$131,471,064.43	\$0.00	\$131,471,064.43	\$10,955,922.00	\$5,477,961.00	\$5,477,961.00	4.16 %
PARTIDOS POLITICOS	\$131,471,064.43	\$0.00	\$131,471,064.43	\$10,955,922.00	\$5,477,961.00	\$5,477,961.00	4.16 %
PAN	\$31,615,682.76	\$0.00	\$31,615,682.76	\$2,634,640.22	\$1,317,320.11	\$1,317,320.11	4.16 %
PRI	\$27,902,569.59	\$0.00	\$27,902,569.59	\$2,325,214.10	\$1,162,607.05	\$1,162,607.05	4.16 %
PRD	\$16,845,966.05	\$0.00	\$16,845,966.05	\$1,403,830.50	\$701,915.25	\$701,915.25	4.16 %
PVEM	\$10,323,468.88	\$0.00	\$10,323,468.88	\$860,289.08	\$430,144.54	\$430,144.54	4.16 %
CONCIENCIA POPULAR	\$8,926,752.21	\$0.00	\$8,926,752.21	\$743,896.02	\$371,948.01	\$371,948.01	4.16 %
NUEVA ALIANZA	\$8,685,278.79	\$0.00	\$8,685,278.79	\$723,773.24	\$361,886.62	\$361,886.62	4.16 %
PARTIDO DEL TRABAJO	\$7,383,777.91	\$0.00	\$7,383,777.91	\$615,314.82	\$307,657.41	\$307,657.41	4.16 %
MOVIMIENTO CIUDADANO	\$7,720,282.01	\$0.00	\$7,720,282.01	\$643,356.84	\$321,678.42	\$321,678.42	4.16 %
ENCUENTRO SOCIAL	\$4,191,061.03	\$0.00	\$4,191,061.03	\$349,255.08	\$174,627.54	\$174,627.54	4.16 %
MORENA	\$7,876,225.20	\$0.00	\$7,876,225.20	\$656,352.10	\$328,176.05	\$328,176.05	4.16 %
CANDIDATURAS INDEPENDIENTES	\$2,004,835.57	\$0.00	\$2,004,835.57	\$167,066.00	\$83,534.82	\$83,531.18	4.16 %
PROCESO ELECTORAL 2017-2018	\$112,487,144.00	\$0.00	\$112,487,144.00	\$18,747,859.00	\$3,020,297.00	\$15,727,562.00	2.68 %
Total	\$297,138,593.00	\$0.00	\$297,138,593.00	\$34,175,477.00	\$10,414,003.74	\$23,761,473.26	11.50 %

Mtra. Laura Elena Fonseca Leal
 Consejera Presidenta

Lic. Héctor Avilés Fernández
 Secretario Ejecutivo

CP. Daniel Galván Ríos
 Dir. Administración y Finanzas



Consejo Estatal Electoral y de Participación Ciudadana ESTADO DE SAN LUIS POTOSÍ

Estado Analítico del Ejercicio del Presupuesto por Proyecto / Proceso Del 01/ene/2018 Al 31/ene/2018

Usu: SUPERVISOR

Rep: rptEstadoAnalíticoPresupuestoEgresos_PY

Fecha y 13/mar/2018

hora de Impresión 01:34 p.m.

Ejercicio del Presupuesto		Egresos Aprobado Al 31/12/2018	Ampliaciones / (Reducciones) Al 31/12/ 2018	Egresos Modificado Al 31/12/2018	Egresos Comprometido	Egresos Devengado	Egresos Ejercido	Egresos Pagado	Subejercicio
ADE01									
9000	DEUDA PÚBLICA	\$0.00	\$14,227,473.58	\$14,227,473.58	\$2,715,721.43	\$2,715,721.43	\$2,715,721.43	\$2,715,721.43	\$11,511,752.15
9900	ADEUDOS DE EJERCICIOS FISCALES ANTERIORES (ADEFAS)	\$0.00	\$14,227,473.58	\$14,227,473.58	\$2,715,721.43	\$2,715,721.43	\$2,715,721.43	\$2,715,721.43	\$11,511,752.15
9910	ADEFAS	\$0.00	\$14,227,473.58	\$14,227,473.58	\$2,715,721.43	\$2,715,721.43	\$2,715,721.43	\$2,715,721.43	\$11,511,752.15
9911	ADEFAS	\$0.00	\$14,227,473.58	\$14,227,473.58	\$2,715,721.43	\$2,715,721.43	\$2,715,721.43	\$2,715,721.43	\$11,511,752.15
	ADEFAS	\$0.00	\$14,227,473.58	\$14,227,473.58	\$2,715,721.43	\$2,715,721.43	\$2,715,721.43	\$2,715,721.43	\$11,511,752.15
CE001									
1000	SERVICIOS PERSONALES	\$43,013,062.00	\$0.00	\$43,013,062.00	\$43,013,061.99	\$2,740,905.88	\$2,590,696.31	\$2,590,696.31	\$40,272,156.12
1100	REMUNERACIONES AL PERSONAL DE CARÁCTER PERMANE	\$21,904,661.59	\$0.00	\$21,904,661.59	\$21,904,661.59	\$1,925,339.64	\$1,925,339.64	\$1,925,339.64	\$19,979,321.95
1130	Sueldos base al personal permanente	\$21,904,661.59	\$0.00	\$21,904,661.59	\$21,904,661.59	\$1,925,339.64	\$1,925,339.64	\$1,925,339.64	\$19,979,321.95
1131	Sueldos base al personal permanente	\$21,904,661.59	\$0.00	\$21,904,661.59	\$21,904,661.59	\$1,925,339.64	\$1,925,339.64	\$1,925,339.64	\$19,979,321.95
1200	Remuneraciones al personal de carácter transitorio	\$1,031,051.22	\$0.00	\$1,031,051.22	\$1,031,051.22	\$98,095.60	\$98,095.60	\$98,095.60	\$932,955.62
1220	Sueldos base al personal eventual	\$935,882.24	\$0.00	\$935,882.24	\$935,882.24	\$94,095.60	\$94,095.60	\$94,095.60	\$841,786.64
1221	SUELDOS BASE AL PERSONAL EVENTUAL	\$935,882.24	\$0.00	\$935,882.24	\$935,882.24	\$94,095.60	\$94,095.60	\$94,095.60	\$841,786.64
1230	Retribuciones por servicios de carácter social	\$95,168.98	\$0.00	\$95,168.98	\$95,168.98	\$4,000.00	\$4,000.00	\$4,000.00	\$91,168.98
1231	Retribuciones por servicios de carácter social	\$95,168.98	\$0.00	\$95,168.98	\$95,168.98	\$4,000.00	\$4,000.00	\$4,000.00	\$91,168.98
1300	REMUNERACIONES ADICIONALES Y ESPECIALES	\$7,070,058.37	\$0.00	\$7,070,058.37	\$7,070,058.37	\$8,222.24	\$8,222.24	\$8,222.24	\$7,061,836.13
1320	Primas de vacaciones, dominical y gratificación de fin de año	\$7,070,058.37	\$0.00	\$7,070,058.37	\$7,070,058.37	\$8,222.24	\$8,222.24	\$8,222.24	\$7,061,836.13
1321	Primas de vacaciones, dominical y gratificación de fin de año	\$2,224,629.40	\$0.00	\$2,224,629.40	\$2,224,629.40	\$3,916.50	\$3,916.50	\$3,916.50	\$2,220,712.90
1323	GRATIFICACION FIN DE AÑO	\$4,845,428.97	\$0.00	\$4,845,428.97	\$4,845,428.97	\$4,305.74	\$4,305.74	\$4,305.74	\$4,841,123.23
1400	SEGURIDAD SOCIAL	\$5,553,037.55	\$0.00	\$5,553,037.55	\$5,553,037.55	\$150,209.57	\$0.00	\$0.00	\$5,402,827.98
1410	Aportaciones de seguridad social	\$2,463,389.33	\$0.00	\$2,463,389.33	\$2,463,389.33	\$150,209.57	\$0.00	\$0.00	\$2,313,179.76
1411	Aportaciones de seguridad social	\$2,463,389.33	\$0.00	\$2,463,389.33	\$2,463,389.33	\$150,209.57	\$0.00	\$0.00	\$2,313,179.76
1420	Aportaciones a fondos de vivienda	\$1,187,427.27	\$0.00	\$1,187,427.27	\$1,187,427.27	\$0.00	\$0.00	\$0.00	\$1,187,427.27
1421	Aportaciones a fondos de vivienda	\$1,187,427.27	\$0.00	\$1,187,427.27	\$1,187,427.27	\$0.00	\$0.00	\$0.00	\$1,187,427.27
1430	Aportaciones al sistema para el retiro	\$1,490,220.99	\$0.00	\$1,490,220.99	\$1,490,220.99	\$0.00	\$0.00	\$0.00	\$1,490,220.99
1431	Aportaciones al sistema para el retiro	\$1,490,220.99	\$0.00	\$1,490,220.99	\$1,490,220.99	\$0.00	\$0.00	\$0.00	\$1,490,220.99
1440	Aportaciones para seguros	\$411,999.96	\$0.00	\$411,999.96	\$411,999.96	\$0.00	\$0.00	\$0.00	\$411,999.96
1444	SEGUROS GASTOS MEDICOS MAYORES	\$411,999.96	\$0.00	\$411,999.96	\$411,999.96	\$0.00	\$0.00	\$0.00	\$411,999.96
1500	OTRAS PRESTACIONES SOCIALES Y ECONÓMICAS	\$3,736,330.64	\$0.00	\$3,736,330.64	\$3,736,330.64	\$245,284.80	\$245,284.80	\$245,284.80	\$3,491,045.84



Consejo Estatal Electoral y de Participación Ciudadana ESTADO DE SAN LUIS POTOSÍ

Estado Analítico del Ejercicio del Presupuesto por Proyecto / Proceso Del 01/ene/2018 Al 31/ene/2018

Usu: SUPERVISOR

Rep: rptEstadoAnalíticoPresupuestoEgresos_PY

Fecha y 13/mar/2018

hora de Impresión 01:34 p.m.

Ejercicio del Presupuesto		Egresos Aprobado Al 31/12/2018	Ampliaciones / (Reducciones) Al 31/12/ 2018	Egresos Modificado Al 31/12/2018	Egresos Comprometido	Egresos Devengado	Egresos Ejercido	Egresos Pagado	Subejercicio
1510	Cuotas para el fondo de ahorro y fondo de trabajo	\$1,114,054.48	\$0.00	\$1,114,054.48	\$1,114,054.48	\$92,723.69	\$92,723.69	\$92,723.69	\$1,021,330.79
1511	Cuotas para el fondo de ahorro y fondo de trabajo	\$1,114,054.48	\$0.00	\$1,114,054.48	\$1,114,054.48	\$92,723.69	\$92,723.69	\$92,723.69	\$1,021,330.79
1540	Prestaciones contractuales	\$2,469,268.18	\$0.00	\$2,469,268.18	\$2,469,268.18	\$152,561.11	\$152,561.11	\$152,561.11	\$2,316,707.07
1541	Prestaciones contractuales	\$2,469,268.18	\$0.00	\$2,469,268.18	\$2,469,268.18	\$152,561.11	\$152,561.11	\$152,561.11	\$2,316,707.07
1590	Otras prestaciones sociales y económicas	\$153,007.98	\$0.00	\$153,007.98	\$153,007.98	\$0.00	\$0.00	\$0.00	\$153,007.98
1592	OTRAS PRESTACIONES POR APOYOS EVENTOS Y FESTEJOS	\$153,007.98	\$0.00	\$153,007.98	\$153,007.98	\$0.00	\$0.00	\$0.00	\$153,007.98
1700	PAGO DE ESTÍMULOS A SERVIDORES PÚBLICOS	\$3,717,922.63	\$0.00	\$3,717,922.63	\$3,717,922.62	\$313,754.03	\$313,754.03	\$313,754.03	\$3,404,168.60
1710	Estímulos	\$3,717,922.63	\$0.00	\$3,717,922.63	\$3,717,922.62	\$313,754.03	\$313,754.03	\$313,754.03	\$3,404,168.60
1711	Estímulos	\$3,717,922.63	\$0.00	\$3,717,922.63	\$3,717,922.62	\$313,754.03	\$313,754.03	\$313,754.03	\$3,404,168.60
2000	MATERIALES Y SUMINISTRO	\$1,226,335.00	\$0.00	\$1,226,335.00	\$4,932.00	\$4,932.00	\$4,932.00	\$4,932.00	\$1,221,403.00
2100	Materiales de administración, emisión de documentos y artículos	\$280,750.00	\$0.00	\$280,750.00	\$0.00	\$0.00	\$0.00	\$0.00	\$280,750.00
2110	Materiales, útiles y equipos menores de oficina	\$82,000.00	\$0.00	\$82,000.00	\$0.00	\$0.00	\$0.00	\$0.00	\$82,000.00
2111	Materiales, útiles y equipos menores de oficina	\$82,000.00	\$0.00	\$82,000.00	\$0.00	\$0.00	\$0.00	\$0.00	\$82,000.00
2120	Materiales y útiles de impresión y reproducción	\$25,000.00	\$0.00	\$25,000.00	\$0.00	\$0.00	\$0.00	\$0.00	\$25,000.00
2121	Materiales y útiles de impresión y reproducción	\$25,000.00	\$0.00	\$25,000.00	\$0.00	\$0.00	\$0.00	\$0.00	\$25,000.00
2140	Materiales, útiles y equipos menores de tecnologías de la informac	\$45,000.00	\$0.00	\$45,000.00	\$0.00	\$0.00	\$0.00	\$0.00	\$45,000.00
2141	Materiales, útiles y equipos menores de tecnologías de la informac	\$45,000.00	\$0.00	\$45,000.00	\$0.00	\$0.00	\$0.00	\$0.00	\$45,000.00
2150	Material impreso e información digital	\$92,250.00	\$0.00	\$92,250.00	\$0.00	\$0.00	\$0.00	\$0.00	\$92,250.00
2151	Material impreso e información digital	\$92,250.00	\$0.00	\$92,250.00	\$0.00	\$0.00	\$0.00	\$0.00	\$92,250.00
2160	Material de limpieza	\$25,000.00	\$0.00	\$25,000.00	\$0.00	\$0.00	\$0.00	\$0.00	\$25,000.00
2161	Material de limpieza	\$25,000.00	\$0.00	\$25,000.00	\$0.00	\$0.00	\$0.00	\$0.00	\$25,000.00
2170	Materiales y útiles de enseñanza	\$11,500.00	\$0.00	\$11,500.00	\$0.00	\$0.00	\$0.00	\$0.00	\$11,500.00
2171	Materiales y útiles de enseñanza	\$11,500.00	\$0.00	\$11,500.00	\$0.00	\$0.00	\$0.00	\$0.00	\$11,500.00
2200	ALIMENTOS Y UTENSILIOS	\$193,263.29	\$0.00	\$193,263.29	\$4,833.00	\$4,833.00	\$4,833.00	\$4,833.00	\$188,430.29
2210	Productos alimenticios para personas	\$193,263.29	\$0.00	\$193,263.29	\$4,833.00	\$4,833.00	\$4,833.00	\$4,833.00	\$188,430.29
2211	Productos alimenticios para personas	\$124,325.73	\$0.00	\$124,325.73	\$4,833.00	\$4,833.00	\$4,833.00	\$4,833.00	\$119,492.73
2212	ALIMENTOS EN EVENTOS OFICIALES	\$68,937.56	\$0.00	\$68,937.56	\$0.00	\$0.00	\$0.00	\$0.00	\$68,937.56
2300	MATERIAS PRIMAS Y MATERIALES DE PRODUCCIÓN Y COM	\$5,000.00	\$0.00	\$5,000.00	\$0.00	\$0.00	\$0.00	\$0.00	\$5,000.00
2330	Productos de papel, cartón e impresos adquiridos como materia pr	\$5,000.00	\$0.00	\$5,000.00	\$0.00	\$0.00	\$0.00	\$0.00	\$5,000.00
2331	PRODUCTOS DE PAPEL, CARTÓN E IMPRESOS ADQUIRIDOS	\$5,000.00	\$0.00	\$5,000.00	\$0.00	\$0.00	\$0.00	\$0.00	\$5,000.00
2400	MATERIALES Y ARTÍCULOS DE CONSTRUCCIÓN Y DE REPAI	\$232,130.00	\$0.00	\$232,130.00	\$99.00	\$99.00	\$99.00	\$99.00	\$232,031.00
2430	Cal, yeso y productos de yeso	\$25,000.00	\$0.00	\$25,000.00	\$0.00	\$0.00	\$0.00	\$0.00	\$25,000.00



Consejo Estatal Electoral y de Participación Ciudadana
ESTADO DE SAN LUIS POTOSÍ

Estado Analítico del Ejercicio del Presupuesto por Proyecto / Proceso Del 01/ene/2018 Al 31/ene/2018

Usu: SUPERVISOR

Rep: rptEstadoAnalíticoPresupuestoEgresos_PY

Fecha y 13/mar/2018

hora de Impresión 01:34 p.m.

Ejercicio del Presupuesto		Egresos Aprobado Al 31/12/2018	Ampliaciones / (Reducciones) Al 31/12/2018	Egresos Modificado Al 31/12/2018	Egresos Comprometido	Egresos Devengado	Egresos Ejercido	Egresos Pagado	Subejercicio
2431	Cal, yeso y productos de yeso	\$25,000.00	\$0.00	\$25,000.00	\$0.00	\$0.00	\$0.00	\$0.00	\$25,000.00
2441	Madera y productos de madera	\$15,000.00	\$0.00	\$15,000.00	\$0.00	\$0.00	\$0.00	\$0.00	\$15,000.00
2450	Vidrio y productos de vidrio	\$25,000.00	\$0.00	\$25,000.00	\$0.00	\$0.00	\$0.00	\$0.00	\$25,000.00
2451	Vidrio y productos de vidrio	\$25,000.00	\$0.00	\$25,000.00	\$0.00	\$0.00	\$0.00	\$0.00	\$25,000.00
2460	Material eléctrico y electrónico	\$47,130.00	\$0.00	\$47,130.00	\$99.00	\$99.00	\$99.00	\$99.00	\$47,031.00
2461	Material eléctrico y electrónico	\$47,130.00	\$0.00	\$47,130.00	\$99.00	\$99.00	\$99.00	\$99.00	\$47,031.00
2480	Materiales complementarios	\$85,000.00	\$0.00	\$85,000.00	\$0.00	\$0.00	\$0.00	\$0.00	\$85,000.00
2481	Materiales complementarios	\$85,000.00	\$0.00	\$85,000.00	\$0.00	\$0.00	\$0.00	\$0.00	\$85,000.00
2490	Otros materiales y artículos de construcción y reparación	\$35,000.00	\$0.00	\$35,000.00	\$0.00	\$0.00	\$0.00	\$0.00	\$35,000.00
2491	Otros materiales y artículos de construcción y reparación	\$35,000.00	\$0.00	\$35,000.00	\$0.00	\$0.00	\$0.00	\$0.00	\$35,000.00
2500	Productos químicos, farmacéuticos y de laboratorios	\$22,000.00	\$0.00	\$22,000.00	\$0.00	\$0.00	\$0.00	\$0.00	\$22,000.00
2530	Medicinas y productos farmacéuticos	\$22,000.00	\$0.00	\$22,000.00	\$0.00	\$0.00	\$0.00	\$0.00	\$22,000.00
2531	Medicinas y productos farmacéuticos	\$22,000.00	\$0.00	\$22,000.00	\$0.00	\$0.00	\$0.00	\$0.00	\$22,000.00
2600	COMBUSTIBLES, LUBRICANTES Y ADITIVOS	\$310,000.00	\$0.00	\$310,000.00	\$0.00	\$0.00	\$0.00	\$0.00	\$310,000.00
2610	Combustibles, lubricantes y aditivos	\$310,000.00	\$0.00	\$310,000.00	\$0.00	\$0.00	\$0.00	\$0.00	\$310,000.00
2611	Combustibles, lubricantes y aditivos	\$310,000.00	\$0.00	\$310,000.00	\$0.00	\$0.00	\$0.00	\$0.00	\$310,000.00
2700	VESTUARIO, BLANCOS, PRENDAS DE PROTECCIÓN Y ARTÍC	\$9,250.00	\$0.00	\$9,250.00	\$0.00	\$0.00	\$0.00	\$0.00	\$9,250.00
2720	Prendas de seguridad y protección personal	\$9,250.00	\$0.00	\$9,250.00	\$0.00	\$0.00	\$0.00	\$0.00	\$9,250.00
2721	Prendas de seguridad y protección personal	\$9,250.00	\$0.00	\$9,250.00	\$0.00	\$0.00	\$0.00	\$0.00	\$9,250.00
2900	HERRAMIENTAS, REFACCIONES Y ACCESORIOS MENORES	\$173,941.71	\$0.00	\$173,941.71	\$0.00	\$0.00	\$0.00	\$0.00	\$173,941.71
2910	Herramientas menores	\$52,016.00	\$0.00	\$52,016.00	\$0.00	\$0.00	\$0.00	\$0.00	\$52,016.00
2911	Herramientas menores	\$52,016.00	\$0.00	\$52,016.00	\$0.00	\$0.00	\$0.00	\$0.00	\$52,016.00
2920	Refacciones y accesorios menores de edificios	\$11,329.16	\$0.00	\$11,329.16	\$0.00	\$0.00	\$0.00	\$0.00	\$11,329.16
2921	Refacciones y accesorios menores de edificios	\$11,329.16	\$0.00	\$11,329.16	\$0.00	\$0.00	\$0.00	\$0.00	\$11,329.16
2930	Refacciones y accesorios menores de mobiliario y equipo de adm	\$11,300.00	\$0.00	\$11,300.00	\$0.00	\$0.00	\$0.00	\$0.00	\$11,300.00
2931	Refacciones y accesorios menores de mobiliario y equipo de adm	\$11,300.00	\$0.00	\$11,300.00	\$0.00	\$0.00	\$0.00	\$0.00	\$11,300.00
2940	Refacciones y accesorios menores de equipo de cómputo y tecnol	\$42,000.00	\$0.00	\$42,000.00	\$0.00	\$0.00	\$0.00	\$0.00	\$42,000.00
2941	Refacciones y accesorios menores de equipo de cómputo y tecnol	\$42,000.00	\$0.00	\$42,000.00	\$0.00	\$0.00	\$0.00	\$0.00	\$42,000.00
2960	Refacciones y accesorios menores de equipo de transporte	\$25,000.00	\$0.00	\$25,000.00	\$0.00	\$0.00	\$0.00	\$0.00	\$25,000.00
2961	Refacciones y accesorios menores de equipo de transporte	\$25,000.00	\$0.00	\$25,000.00	\$0.00	\$0.00	\$0.00	\$0.00	\$25,000.00
2990	Refacciones y accesorios menores de otros bienes muebles	\$32,296.55	\$0.00	\$32,296.55	\$0.00	\$0.00	\$0.00	\$0.00	\$32,296.55
2991	Refacciones y accesorios menores otros bienes muebles	\$32,296.55	\$0.00	\$32,296.55	\$0.00	\$0.00	\$0.00	\$0.00	\$32,296.55



Consejo Estatal Electoral y de Participación Ciudadana ESTADO DE SAN LUIS POTOSÍ

Estado Analítico del Ejercicio del Presupuesto por Proyecto / Proceso Del 01/ene/2018 Al 31/ene/2018

Usu: SUPERVISOR

Rep: rptEstadoAnalíticoPresupuestoEgresos_PY

Fecha y 13/mar/2018

hora de Impresión 01:34 p.m.

Ejercicio del Presupuesto		Egresos Aprobado Al 31/12/2018	Ampliaciones / (Reducciones) Al 31/12/2018	Egresos Modificado Al 31/12/2018	Egresos Comprometido	Egresos Devengado	Egresos Ejercido	Egresos Pagado	Subejercicio
3000	SERVICIOS GENERALES	\$6,936,152.00	\$0.00	\$6,936,152.00	\$1,381,440.08	\$195,201.34	\$99,563.14	\$99,563.14	\$6,740,950.66
3100	SERVICIOS BÁSICOS	\$970,252.86	\$0.00	\$970,252.86	\$27,157.57	\$27,157.57	\$27,157.57	\$27,157.57	\$943,095.29
3110	Energía eléctrica	\$211,437.02	\$0.00	\$211,437.02	\$0.00	\$0.00	\$0.00	\$0.00	\$211,437.02
3111	Energía eléctrica	\$211,437.02	\$0.00	\$211,437.02	\$0.00	\$0.00	\$0.00	\$0.00	\$211,437.02
3120	Gas	\$1,500.00	\$0.00	\$1,500.00	\$0.00	\$0.00	\$0.00	\$0.00	\$1,500.00
3121	GAS	\$1,500.00	\$0.00	\$1,500.00	\$0.00	\$0.00	\$0.00	\$0.00	\$1,500.00
3130	Agua	\$77,805.10	\$0.00	\$77,805.10	\$0.00	\$0.00	\$0.00	\$0.00	\$77,805.10
3131	Agua	\$77,805.10	\$0.00	\$77,805.10	\$0.00	\$0.00	\$0.00	\$0.00	\$77,805.10
3140	Telefonía Tradicional	\$309,081.51	\$0.00	\$309,081.51	\$22,177.37	\$22,177.37	\$22,177.37	\$22,177.37	\$286,904.14
3141	Telefonía tradicional	\$309,081.51	\$0.00	\$309,081.51	\$22,177.37	\$22,177.37	\$22,177.37	\$22,177.37	\$286,904.14
3150	Telefonía celular	\$77,729.23	\$0.00	\$77,729.23	\$0.00	\$0.00	\$0.00	\$0.00	\$77,729.23
3151	Telefonía celular	\$77,729.23	\$0.00	\$77,729.23	\$0.00	\$0.00	\$0.00	\$0.00	\$77,729.23
3170	Servicios de acceso a Internet, redes y procesamiento de informac	\$242,700.00	\$0.00	\$242,700.00	\$4,980.20	\$4,980.20	\$4,980.20	\$4,980.20	\$237,719.80
3171	Servicios de acceso de Internet, redes y procesamiento de informa	\$242,700.00	\$0.00	\$242,700.00	\$4,980.20	\$4,980.20	\$4,980.20	\$4,980.20	\$237,719.80
3180	Servicios postales y telegráficos	\$50,000.00	\$0.00	\$50,000.00	\$0.00	\$0.00	\$0.00	\$0.00	\$50,000.00
3182	SERVICIOS POSTALES	\$50,000.00	\$0.00	\$50,000.00	\$0.00	\$0.00	\$0.00	\$0.00	\$50,000.00
3200	SERVICIOS DE ARRENDAMIENTO	\$427,989.02	\$0.00	\$427,989.02	\$293,060.75	\$24,421.73	\$24,421.73	\$24,421.73	\$403,567.29
3220	Arrendamiento de edificios	\$427,989.02	\$0.00	\$427,989.02	\$293,060.75	\$24,421.73	\$24,421.73	\$24,421.73	\$403,567.29
3221	Arrendamiento de edificios	\$427,989.02	\$0.00	\$427,989.02	\$293,060.75	\$24,421.73	\$24,421.73	\$24,421.73	\$403,567.29
3300	SERVICIOS PROFESIONALES, CIENTÍFICOS, TÉCNICOS Y O'	\$1,816,465.40	\$0.00	\$1,816,465.40	\$43,916.76	\$22,016.80	\$4,616.80	\$4,616.80	\$1,794,448.60
3310	Servicios legales, de contabilidad, auditoría y relacionados	\$173,900.00	\$0.00	\$173,900.00	\$4,616.80	\$4,616.80	\$4,616.80	\$4,616.80	\$169,283.20
3311	Servicios legales, de contabilidad, auditoría y relacionados	\$173,900.00	\$0.00	\$173,900.00	\$4,616.80	\$4,616.80	\$4,616.80	\$4,616.80	\$169,283.20
3330	Servicios de consultoría administrativa, procesos, técnicas y en tec	\$60,000.00	\$0.00	\$60,000.00	\$0.00	\$0.00	\$0.00	\$0.00	\$60,000.00
3331	Servicios de consultoría administrativa, procesos, técnica y en tec	\$60,000.00	\$0.00	\$60,000.00	\$0.00	\$0.00	\$0.00	\$0.00	\$60,000.00
3340	Servicios de capacitación	\$838,040.00	\$0.00	\$838,040.00	\$0.00	\$0.00	\$0.00	\$0.00	\$838,040.00
3341	Servicios de capacitación	\$838,040.00	\$0.00	\$838,040.00	\$0.00	\$0.00	\$0.00	\$0.00	\$838,040.00
3360	Servicios de apoyo administrativo, traducción, fotocopiado e impre:	\$200,000.00	\$0.00	\$200,000.00	\$0.00	\$0.00	\$0.00	\$0.00	\$200,000.00
3361	Servicios de apoyo administrativo, fotocopiado e impresión	\$200,000.00	\$0.00	\$200,000.00	\$0.00	\$0.00	\$0.00	\$0.00	\$200,000.00
3380	Servicios de vigilancia	\$254,525.40	\$0.00	\$254,525.40	\$39,299.96	\$17,400.00	\$0.00	\$0.00	\$237,125.40
3381	Servicios de vigilancia	\$254,525.40	\$0.00	\$254,525.40	\$39,299.96	\$17,400.00	\$0.00	\$0.00	\$237,125.40
3390	Servicios profesionales, científicos y técnicos integrales	\$290,000.00	\$0.00	\$290,000.00	\$0.00	\$0.00	\$0.00	\$0.00	\$290,000.00
3391	Servicios profesionales, científicos y técnicos integrales	\$290,000.00	\$0.00	\$290,000.00	\$0.00	\$0.00	\$0.00	\$0.00	\$290,000.00

Sierra leona No. 555 Lomas 3ra. Sección C.P. 78216
San Luis Potosí, S.L.P. Tels. (444) 833 24 70 al 72 y 077
www.ceepacslp.org.mx



Consejo Estatal Electoral y de Participación Ciudadana de S.L.P.



Consejo Estatal Electoral y de Participación Ciudadana
ESTADO DE SAN LUIS POTOSÍ

Estado Analítico del Ejercicio del Presupuesto por Proyecto / Proceso Del 01/ene/2018 Al 31/ene/2018

Uar: SUPERVISOR

Rep: rptEstadoAnalíticoPresupuestoEgresos_PY

Fecha y 13/mar/2018

hora de Impresión 01:34 p.m.

Ejercicio del Presupuesto	Egresos Aprobado Al 31/12/2018	Ampliaciones / (Reducciones) Al 31/12/ 2018	Egresos Modificado Al 31/12/2018	Egresos Comprometido	Egresos Devengado	Egresos Ejercido	Egresos Pagado	Subejercicio
3400 SERVICIOS FINANCIEROS, BANCARIOS Y COMERCIALES	\$386,237.87	\$0.00	\$386,237.87	\$22,856.05	\$22,856.05	\$22,856.05	\$22,856.05	\$363,381.82
3410 Servicios financieros y bancarios	\$138,324.35	\$0.00	\$138,324.35	\$22,856.05	\$22,856.05	\$22,856.05	\$22,856.05	\$115,468.30
3411 Servicios financieros y bancarios	\$138,324.35	\$0.00	\$138,324.35	\$22,856.05	\$22,856.05	\$22,856.05	\$22,856.05	\$115,468.30
3450 Seguro de bienes patrimoniales	\$247,913.52	\$0.00	\$247,913.52	\$0.00	\$0.00	\$0.00	\$0.00	\$247,913.52
3451 Seguro de bienes patrimoniales	\$247,913.52	\$0.00	\$247,913.52	\$0.00	\$0.00	\$0.00	\$0.00	\$247,913.52
3500 SERVICIOS DE INSTALACIÓN, REPARACIÓN, MANTENIMIEN	\$352,981.57	\$0.00	\$352,981.57	\$25,660.19	\$25,660.19	\$8,990.99	\$8,990.99	\$327,321.38
3510 Conservación y mantenimiento menor de inmuebles	\$54,926.05	\$0.00	\$54,926.05	\$0.00	\$0.00	\$0.00	\$0.00	\$54,926.05
3511 Conservación y mantenimiento menor de inmuebles	\$54,926.05	\$0.00	\$54,926.05	\$0.00	\$0.00	\$0.00	\$0.00	\$54,926.05
3520 Instalación, reparación y mantenimiento de mobiliario y equipo de	\$59,544.32	\$0.00	\$59,544.32	\$0.00	\$0.00	\$0.00	\$0.00	\$59,544.32
3521 Instalación, reparación y mantenimiento de mobiliario y equipo de	\$59,544.32	\$0.00	\$59,544.32	\$0.00	\$0.00	\$0.00	\$0.00	\$59,544.32
3530 Instalación, reparación y mantenimiento de equipo de cómputo y t	\$45,411.20	\$0.00	\$45,411.20	\$0.00	\$0.00	\$0.00	\$0.00	\$45,411.20
3531 Instalación, reparación y mantenimiento de equipo de cómputo y t	\$45,411.20	\$0.00	\$45,411.20	\$0.00	\$0.00	\$0.00	\$0.00	\$45,411.20
3550 Reparación y mantenimiento de equipo de transporte	\$146,300.00	\$0.00	\$146,300.00	\$25,660.19	\$25,660.19	\$8,990.99	\$8,990.99	\$120,639.81
3551 Reparación y mantenimiento de equipo de transporte	\$146,300.00	\$0.00	\$146,300.00	\$25,660.19	\$25,660.19	\$8,990.99	\$8,990.99	\$120,639.81
3580 Servicios de limpieza y manejo de desechos	\$20,000.00	\$0.00	\$20,000.00	\$0.00	\$0.00	\$0.00	\$0.00	\$20,000.00
3581 Servicios de limpieza y manejo de desechos	\$20,000.00	\$0.00	\$20,000.00	\$0.00	\$0.00	\$0.00	\$0.00	\$20,000.00
3590 Servicios de jardinería y fumigación	\$26,800.00	\$0.00	\$26,800.00	\$0.00	\$0.00	\$0.00	\$0.00	\$26,800.00
3591 Servicios de jardinería y fumigación	\$26,800.00	\$0.00	\$26,800.00	\$0.00	\$0.00	\$0.00	\$0.00	\$26,800.00
3600 SERVICIOS DE COMUNICACIÓN SOCIAL Y PUBLICIDAD	\$1,010,821.83	\$0.00	\$1,010,821.83	\$0.00	\$0.00	\$0.00	\$0.00	\$1,010,821.83
3610 Difusión por radio,televisión y otros medios de mensaje sobre pro	\$1,010,821.83	\$0.00	\$1,010,821.83	\$0.00	\$0.00	\$0.00	\$0.00	\$1,010,821.83
3611 Difusión por radio, televisión y otros medios de mensajes sobre pr	\$1,010,821.83	\$0.00	\$1,010,821.83	\$0.00	\$0.00	\$0.00	\$0.00	\$1,010,821.83
3700 Servicios de traslados y viáticos	\$789,489.59	\$0.00	\$789,489.59	\$0.00	\$0.00	\$0.00	\$0.00	\$789,489.59
3750 Viáticos en el país	\$786,489.59	\$0.00	\$786,489.59	\$0.00	\$0.00	\$0.00	\$0.00	\$786,489.59
3751 Viáticos en el país	\$781,489.59	\$0.00	\$781,489.59	\$0.00	\$0.00	\$0.00	\$0.00	\$781,489.59
3752 Gastos de traslado en Comisiones Especiales	\$5,000.00	\$0.00	\$5,000.00	\$0.00	\$0.00	\$0.00	\$0.00	\$5,000.00
3790 Otros servicios de traslado y hospedaje	\$3,000.00	\$0.00	\$3,000.00	\$0.00	\$0.00	\$0.00	\$0.00	\$3,000.00
3791 OTROS SERVICIOS DE TRASLADO Y HOSPEDAJE	\$3,000.00	\$0.00	\$3,000.00	\$0.00	\$0.00	\$0.00	\$0.00	\$3,000.00
3800 SERVICIOS OFICIALES	\$126,500.00	\$0.00	\$126,500.00	\$0.00	\$0.00	\$0.00	\$0.00	\$126,500.00
3830 Congresos y convenciones	\$50,000.00	\$0.00	\$50,000.00	\$0.00	\$0.00	\$0.00	\$0.00	\$50,000.00
3831 Congresos y convenciones	\$50,000.00	\$0.00	\$50,000.00	\$0.00	\$0.00	\$0.00	\$0.00	\$50,000.00
3850 Gastos de representación	\$76,500.00	\$0.00	\$76,500.00	\$0.00	\$0.00	\$0.00	\$0.00	\$76,500.00
3851 Gastos de representación	\$76,500.00	\$0.00	\$76,500.00	\$0.00	\$0.00	\$0.00	\$0.00	\$76,500.00



Consejo Estatal Electoral y de Participación Ciudadana
ESTADO DE SAN LUIS POTOSÍ

Estado Analítico del Ejercicio del Presupuesto por Proyecto / Proceso Del 01/ene/2018 Al 31/ene/2018

Usu: SUPERVISOR

Rep: rptEstadoAnalíticoPresupuestoEgresos_PY

Fecha y 13/mar/2018

hora de Impresión 01:34 p.m.

Ejercicio del Presupuesto		Egresos Aprobado Al 31/12/2018	Ampliaciones / (Reducciones) Al 31/12/2018	Egresos Modificado Al 31/12/2018	Egresos Comprometido	Egresos Devengado	Egresos Ejercido	Egresos Pagado	Subejercicio
3900	OTROS SERVICIOS GENERALES	\$1,055,413.86	\$0.00	\$1,055,413.86	\$968,788.76	\$73,089.00	\$11,520.00	\$11,520.00	\$982,324.86
3920	Impuestos y derechos	\$98,145.10	\$0.00	\$98,145.10	\$11,520.00	\$11,520.00	\$11,520.00	\$11,520.00	\$86,625.10
3921	Impuestos y derechos	\$26,436.85	\$0.00	\$26,436.85	\$0.00	\$0.00	\$0.00	\$0.00	\$26,436.85
3923	tenencias y canje de placas de vehiculos oficiales	\$71,708.25	\$0.00	\$71,708.25	\$11,520.00	\$11,520.00	\$11,520.00	\$11,520.00	\$60,188.25
3980	Impuesto sobre nóminas y otros que se deriven de una relación lat	\$957,268.76	\$0.00	\$957,268.76	\$957,268.76	\$61,569.00	\$0.00	\$0.00	\$895,699.76
3982	Impuesto sobre nomina	\$957,268.76	\$0.00	\$957,268.76	\$957,268.76	\$61,569.00	\$0.00	\$0.00	\$895,699.76
GASTO ORDINARIO		\$51,175,549.00	\$0.00	\$51,175,549.00	\$44,369,434.07	\$2,941,039.22	\$2,895,191.45	\$2,895,191.45	\$48,234,509.78
COINE									
1000	SERVICIOS PERSONALES	\$16,175,973.63	\$0.00	\$16,175,973.63	\$16,175,973.63	\$0.00	\$0.00	\$0.00	\$16,175,973.63
1200	Remuneraciones al personal de carácter transitorio	\$11,944,810.67	\$0.00	\$11,944,810.67	\$11,944,810.67	\$0.00	\$0.00	\$0.00	\$11,944,810.67
1210	Honorarios asimilables a salarios	\$1,390,354.00	\$0.00	\$1,390,354.00	\$1,390,354.00	\$0.00	\$0.00	\$0.00	\$1,390,354.00
1212	HONORARIOS ASIMILABLES A SALARIO	\$1,390,354.00	\$0.00	\$1,390,354.00	\$1,390,354.00	\$0.00	\$0.00	\$0.00	\$1,390,354.00
1220	Sueldos base al personal eventual	\$10,554,456.67	\$0.00	\$10,554,456.67	\$10,554,456.67	\$0.00	\$0.00	\$0.00	\$10,554,456.67
1221	SUELDOS BASE AL PERSONAL EVENTUAL	\$10,554,456.67	\$0.00	\$10,554,456.67	\$10,554,456.67	\$0.00	\$0.00	\$0.00	\$10,554,456.67
1300	REMUNERACIONES ADICIONALES Y ESPECIALES	\$1,104,699.79	\$0.00	\$1,104,699.79	\$1,104,699.79	\$0.00	\$0.00	\$0.00	\$1,104,699.79
1320	Primas de vacaciones, dominical y gratificación de fin de año	\$1,104,699.79	\$0.00	\$1,104,699.79	\$1,104,699.79	\$0.00	\$0.00	\$0.00	\$1,104,699.79
1321	Primas de vacaciones, dominical y gratificación de fin de año	\$527,722.83	\$0.00	\$527,722.83	\$527,722.83	\$0.00	\$0.00	\$0.00	\$527,722.83
1323	GRATIFICACION FIN DE AÑO	\$576,976.96	\$0.00	\$576,976.96	\$576,976.96	\$0.00	\$0.00	\$0.00	\$576,976.96
1400	SEGURIDAD SOCIAL	\$3,126,463.17	\$0.00	\$3,126,463.17	\$3,126,463.17	\$0.00	\$0.00	\$0.00	\$3,126,463.17
1410	Aportaciones de seguridad social	\$1,820,975.32	\$0.00	\$1,820,975.32	\$1,820,975.32	\$0.00	\$0.00	\$0.00	\$1,820,975.32
1411	Aportaciones de seguridad social	\$1,820,975.32	\$0.00	\$1,820,975.32	\$1,820,975.32	\$0.00	\$0.00	\$0.00	\$1,820,975.32
1420	Aportaciones a fondos de vivienda	\$578,930.12	\$0.00	\$578,930.12	\$578,930.12	\$0.00	\$0.00	\$0.00	\$578,930.12
1421	Aportaciones a fondos de vivienda	\$578,930.12	\$0.00	\$578,930.12	\$578,930.12	\$0.00	\$0.00	\$0.00	\$578,930.12
1430	Aportaciones al sistema para el retiro	\$726,557.73	\$0.00	\$726,557.73	\$726,557.73	\$0.00	\$0.00	\$0.00	\$726,557.73
1431	Aportaciones al sistema para el retiro	\$726,557.73	\$0.00	\$726,557.73	\$726,557.73	\$0.00	\$0.00	\$0.00	\$726,557.73
2000	MATERIALES Y SUMINISTRO	\$26,635,958.03	\$0.00	\$26,635,958.03	\$2,371.01	\$0.00	\$0.00	\$0.00	\$26,635,958.03
2100	Materiales de administración, emisión de documentos y artículos	\$462,754.00	\$0.00	\$462,754.00	\$0.00	\$0.00	\$0.00	\$0.00	\$462,754.00
2110	Materiales, útiles y equipos menores de oficina	\$462,754.00	\$0.00	\$462,754.00	\$0.00	\$0.00	\$0.00	\$0.00	\$462,754.00
2111	Materiales, útiles y equipos menores de oficina	\$462,754.00	\$0.00	\$462,754.00	\$0.00	\$0.00	\$0.00	\$0.00	\$462,754.00
2200	ALIMENTOS Y UTENSILIOS	\$810,800.00	\$0.00	\$810,800.00	\$0.00	\$0.00	\$0.00	\$0.00	\$810,800.00
2210	Productos alimenticios para personas	\$810,800.00	\$0.00	\$810,800.00	\$0.00	\$0.00	\$0.00	\$0.00	\$810,800.00





Consejo Estatal Electoral y de Participación Ciudadana ESTADO DE SAN LUIS POTOSÍ

Estado Analítico del Ejercicio del Presupuesto por Proyecto / Proceso Del 01/ene/2018 Al 31/ene/2018

Usu: SUPERVISOR

Rep: rptEstadoAnalíticoPresupuestoEgresos_PY

Fecha y 13/mar/2018

hora de Impresión 01:34 p.m.

Ejercicio del Presupuesto		Egresos Aprobado Al 31/12/2018	Ampliaciones / (Reducciones) Al 31/12/ 2018	Egresos Modificado Al 31/12/2018	Egresos Comprometido	Egresos Devengado	Egresos Ejercido	Egresos Pagado	Subejercicio
2211	Productos alimenticios para personas	\$660,800.00	\$0.00	\$660,800.00	\$0.00	\$0.00	\$0.00	\$0.00	\$660,800.00
2212	ALIMENTOS EN EVENTOS OFICIALES	\$150,000.00	\$0.00	\$150,000.00	\$0.00	\$0.00	\$0.00	\$0.00	\$150,000.00
2300	MATERIAS PRIMAS Y MATERIALES DE PRODUCCIÓN Y COM	\$24,585,404.03	\$0.00	\$24,585,404.03	\$2,371.01	\$0.00	\$0.00	\$0.00	\$24,585,404.03
2330	Productos de papel, cartón e impresos adquiridos como materia pr	\$24,585,404.03	\$0.00	\$24,585,404.03	\$2,371.01	\$0.00	\$0.00	\$0.00	\$24,585,404.03
2331	PRODUCTOS DE PAPEL, CARTÓN E IMPRESOS ADQUIRIDOS	\$24,585,404.03	\$0.00	\$24,585,404.03	\$2,371.01	\$0.00	\$0.00	\$0.00	\$24,585,404.03
2600	COMBUSTIBLES, LUBRICANTES Y ADITIVOS	\$755,000.00	\$0.00	\$755,000.00	\$0.00	\$0.00	\$0.00	\$0.00	\$755,000.00
2610	Combustibles, lubricantes y aditivos	\$755,000.00	\$0.00	\$755,000.00	\$0.00	\$0.00	\$0.00	\$0.00	\$755,000.00
2611	Combustibles, lubricantes y aditivos	\$755,000.00	\$0.00	\$755,000.00	\$0.00	\$0.00	\$0.00	\$0.00	\$755,000.00
2900	HERRAMIENTAS, REFACCIONES Y ACCESORIOS MENORES	\$22,000.00	\$0.00	\$22,000.00	\$0.00	\$0.00	\$0.00	\$0.00	\$22,000.00
2940	Refacciones y accesorios menores de equipo de cómputo y tecnol	\$22,000.00	\$0.00	\$22,000.00	\$0.00	\$0.00	\$0.00	\$0.00	\$22,000.00
2941	Refacciones y accesorios menores de equipo de cómputo y tecnol	\$22,000.00	\$0.00	\$22,000.00	\$0.00	\$0.00	\$0.00	\$0.00	\$22,000.00
3000	SERVICIOS GENERALES	\$17,167,309.72	\$0.00	\$17,167,309.72	\$457,427.54	\$156,505.82	\$156,505.82	\$156,505.82	\$17,010,803.90
3100	SERVICIOS BÁSICOS	\$322,000.00	\$0.00	\$322,000.00	\$0.00	\$0.00	\$0.00	\$0.00	\$322,000.00
3170	Servicios de acceso a Internet, redes y procesamiento de informac	\$322,000.00	\$0.00	\$322,000.00	\$0.00	\$0.00	\$0.00	\$0.00	\$322,000.00
3171	Servicios de acceso de Internet, redes y procesamiento de informa	\$322,000.00	\$0.00	\$322,000.00	\$0.00	\$0.00	\$0.00	\$0.00	\$322,000.00
3200	SERVICIOS DE ARRENDAMIENTO	\$4,692,040.00	\$0.00	\$4,692,040.00	\$154,939.82	\$154,939.82	\$154,939.82	\$154,939.82	\$4,537,100.18
3220	Arrendamiento de edificios	\$4,175,000.00	\$0.00	\$4,175,000.00	\$154,939.82	\$154,939.82	\$154,939.82	\$154,939.82	\$4,020,060.18
3221	Arrendamiento de edificios	\$4,175,000.00	\$0.00	\$4,175,000.00	\$154,939.82	\$154,939.82	\$154,939.82	\$154,939.82	\$4,020,060.18
3250	Arrendamiento de equipo de transporte	\$440,000.00	\$0.00	\$440,000.00	\$0.00	\$0.00	\$0.00	\$0.00	\$440,000.00
3251	Arrendamiento de equipo de transporte	\$440,000.00	\$0.00	\$440,000.00	\$0.00	\$0.00	\$0.00	\$0.00	\$440,000.00
3270	Arrendamiento de activos intangibles	\$77,040.00	\$0.00	\$77,040.00	\$0.00	\$0.00	\$0.00	\$0.00	\$77,040.00
3271	Arrendamiento de activos intangibles	\$77,040.00	\$0.00	\$77,040.00	\$0.00	\$0.00	\$0.00	\$0.00	\$77,040.00
3300	SERVICIOS PROFESIONALES, CIENTÍFICOS, TÉCNICOS Y O	\$10,114,848.00	\$0.00	\$10,114,848.00	\$1,566.00	\$1,566.00	\$1,566.00	\$1,566.00	\$10,113,282.00
3330	Servicios de consultoría administrativa, procesos, técnicas y en tec	\$4,025,000.00	\$0.00	\$4,025,000.00	\$0.00	\$0.00	\$0.00	\$0.00	\$4,025,000.00
3331	Servicios de consultoría administrativa, procesos, técnica y en tec	\$4,025,000.00	\$0.00	\$4,025,000.00	\$0.00	\$0.00	\$0.00	\$0.00	\$4,025,000.00
3360	Servicios de apoyo administrativo, traducción, fotocopiado e impre	\$6,089,848.00	\$0.00	\$6,089,848.00	\$1,566.00	\$1,566.00	\$1,566.00	\$1,566.00	\$6,088,282.00
3361	Servicios de apoyo administrativo, fotocopiado e impresión	\$6,089,848.00	\$0.00	\$6,089,848.00	\$1,566.00	\$1,566.00	\$1,566.00	\$1,566.00	\$6,088,282.00
3500	SERVICIOS DE INSTALACIÓN, REPARACIÓN, MANTENIMIEN	\$300,000.00	\$0.00	\$300,000.00	\$0.00	\$0.00	\$0.00	\$0.00	\$300,000.00
3510	Conservación y mantenimiento menor de inmuebles	\$300,000.00	\$0.00	\$300,000.00	\$0.00	\$0.00	\$0.00	\$0.00	\$300,000.00
3511	Conservación y mantenimiento menor de inmuebles	\$300,000.00	\$0.00	\$300,000.00	\$0.00	\$0.00	\$0.00	\$0.00	\$300,000.00
3700	Servicios de traslados y viáticos	\$1,437,500.00	\$0.00	\$1,437,500.00	\$0.00	\$0.00	\$0.00	\$0.00	\$1,437,500.00
3750	Viáticos en el país	\$1,437,500.00	\$0.00	\$1,437,500.00	\$0.00	\$0.00	\$0.00	\$0.00	\$1,437,500.00



Consejo Estatal Electoral y de Participación Ciudadana ESTADO DE SAN LUIS POTOSÍ

Estado Analítico del Ejercicio del Presupuesto por Proyecto / Proceso Del 01/ene/2018 Al 31/ene/2018

Uer: SUPERVISOR

Rep: rptEstadoAnalíticoPresupuestoEgresos_PY

Fecha y 13/mar/2018

hora de Impresión 01:34 p.m.

Ejercicio del Presupuesto		Egresos Aprobado Al 31/12/2018	Ampliaciones / (Reducciones) Al 31/12/2018	Egresos Modificado Al 31/12/2018	Egresos Comprometido	Egresos Devengado	Egresos Ejercido	Egresos Pagado	Subejercicio
3751	Viáticos en el país	\$206,700.00	\$0.00	\$206,700.00	\$0.00	\$0.00	\$0.00	\$0.00	\$206,700.00
3752	Gastos de traslado en Comisiones Especiales	\$1,230,800.00	\$0.00	\$1,230,800.00	\$0.00	\$0.00	\$0.00	\$0.00	\$1,230,800.00
3900	OTROS SERVICIOS GENERALES	\$300,921.72	\$0.00	\$300,921.72	\$300,921.72	\$0.00	\$0.00	\$0.00	\$300,921.72
3980	Impuesto sobre nóminas y otros que se deriven de una relación lat	\$300,921.72	\$0.00	\$300,921.72	\$300,921.72	\$0.00	\$0.00	\$0.00	\$300,921.72
3982	Impuesto sobre nómina	\$300,921.72	\$0.00	\$300,921.72	\$300,921.72	\$0.00	\$0.00	\$0.00	\$300,921.72
5000	BIENES MUEBLES, INMUEBLES E INTANGIBLES	\$822,720.00	\$0.00	\$822,720.00	\$0.00	\$0.00	\$0.00	\$0.00	\$822,720.00
5100	MOBILIARIO Y EQUIPO DE ADMINISTRACIÓN	\$822,720.00	\$0.00	\$822,720.00	\$0.00	\$0.00	\$0.00	\$0.00	\$822,720.00
5110	Muebles de oficina y estantería	\$342,720.00	\$0.00	\$342,720.00	\$0.00	\$0.00	\$0.00	\$0.00	\$342,720.00
5111	Muebles de oficina y estantería	\$342,720.00	\$0.00	\$342,720.00	\$0.00	\$0.00	\$0.00	\$0.00	\$342,720.00
5150	Equipos de cómputo y de tecnologías de la información	\$480,000.00	\$0.00	\$480,000.00	\$0.00	\$0.00	\$0.00	\$0.00	\$480,000.00
5151	Equipo de cómputo y de tecnología de la información	\$480,000.00	\$0.00	\$480,000.00	\$0.00	\$0.00	\$0.00	\$0.00	\$480,000.00
	CONVENIO INE	\$80,801,981.38	\$0.00	\$80,801,981.38	\$16,635,772.18	\$158,505.82	\$158,505.82	\$158,505.82	\$80,645,455.58
	PP001								
4000	TRANSFERENCIAS, ASIGNACIONES, SUBSIDIOS Y C	\$31,615,682.76	\$0.00	\$31,615,682.76	\$31,615,682.76	\$2,002,169.72	\$2,002,169.72	\$2,002,169.72	\$29,613,513.04
4100	TRANSFERENCIAS INTERNAS Y ASIGNACIONES AL SECTOR	\$31,615,682.76	\$0.00	\$31,615,682.76	\$31,615,682.76	\$2,002,169.72	\$2,002,169.72	\$2,002,169.72	\$29,613,513.04
4140	Asignación presupuestarias a Órganos Autónomos	\$31,615,682.76	\$0.00	\$31,615,682.76	\$31,615,682.76	\$2,002,169.72	\$2,002,169.72	\$2,002,169.72	\$29,613,513.04
4141	Asignaciones presupuestarias a Órganos Autónomos	\$31,615,682.76	\$0.00	\$31,615,682.76	\$31,615,682.76	\$2,002,169.72	\$2,002,169.72	\$2,002,169.72	\$29,613,513.04
	PARTIDO ACCIÓN NACIONAL	\$31,615,682.76	\$0.00	\$31,615,682.76	\$31,615,682.76	\$2,002,169.72	\$2,002,169.72	\$2,002,169.72	\$29,613,513.04
	PP002								
4000	TRANSFERENCIAS, ASIGNACIONES, SUBSIDIOS Y C	\$27,902,569.13	\$0.00	\$27,902,569.13	\$27,902,569.13	\$1,767,331.56	\$1,767,331.56	\$1,767,331.56	\$26,135,237.57
4100	TRANSFERENCIAS INTERNAS Y ASIGNACIONES AL SECTOR	\$27,902,569.13	\$0.00	\$27,902,569.13	\$27,902,569.13	\$1,767,331.56	\$1,767,331.56	\$1,767,331.56	\$26,135,237.57
4140	Asignación presupuestarias a Órganos Autónomos	\$27,902,569.13	\$0.00	\$27,902,569.13	\$27,902,569.13	\$1,767,331.56	\$1,767,331.56	\$1,767,331.56	\$26,135,237.57
4141	Asignaciones presupuestarias a Órganos Autónomos	\$27,902,569.13	\$0.00	\$27,902,569.13	\$27,902,569.13	\$1,767,331.56	\$1,767,331.56	\$1,767,331.56	\$26,135,237.57
	PARTIDO REVOLUCIONARIO INSTITUCI	\$27,902,569.13	\$0.00	\$27,902,569.13	\$27,902,569.13	\$1,767,331.56	\$1,767,331.56	\$1,767,331.56	\$26,135,237.57
	PP003								
4000	TRANSFERENCIAS, ASIGNACIONES, SUBSIDIOS Y C	\$16,845,966.05	\$0.00	\$16,845,966.05	\$16,845,966.05	\$1,329,366.87	\$1,329,366.87	\$1,329,366.87	\$15,516,599.18
4100	TRANSFERENCIAS INTERNAS Y ASIGNACIONES AL SECTOR	\$16,845,966.05	\$0.00	\$16,845,966.05	\$16,845,966.05	\$1,329,366.87	\$1,329,366.87	\$1,329,366.87	\$15,516,599.18
4140	Asignación presupuestarias a Órganos Autónomos	\$16,845,966.05	\$0.00	\$16,845,966.05	\$16,845,966.05	\$1,329,366.87	\$1,329,366.87	\$1,329,366.87	\$15,516,599.18
4141	Asignaciones presupuestarias a Órganos Autónomos	\$16,845,966.05	\$0.00	\$16,845,966.05	\$16,845,966.05	\$1,329,366.87	\$1,329,366.87	\$1,329,366.87	\$15,516,599.18



Consejo Estatal Electoral y de Participación Ciudadana ESTADO DE SAN LUIS POTOSÍ

Estado Analítico del Ejercicio del Presupuesto por Proyecto / Proceso Del 01/ene/2018 Al 31/ene/2018

Usr: SUPERVISOR

Rep: rptEstadoAnalíticoPresupuestoEgresos_PY

Fecha y | 13/mar/2018

hora de Impresión | 01:34 p.m.

Ejercicio del Presupuesto		Egresos Aprobado Al 31/12/2018	Ampliaciones / (Reducciones) Al 31/12/ 2018	Egresos Modificado Al 31/12/2018	Egresos Comprometido	Egresos Devengado	Egresos Ejercido	Egresos Pagado	Subejercicio
PARTIDO DE LA REVOLUCION DEMOCR		\$16,845,966.05	\$0.00	\$16,845,966.05	\$16,845,966.05	\$1,329,366.87	\$1,329,366.87	\$1,329,366.87	\$15,516,599.18
PP004									
4000	TRANSFERENCIAS, ASIGNACIONES, SUBSIDIOS Y C	\$10,323,468.88	\$0.00	\$10,323,468.88	\$10,323,468.88	\$655,530.58	\$655,530.58	\$655,530.58	\$9,667,938.30
4100	TRANSFERENCIAS INTERNAS Y ASIGNACIONES AL SECTOR	\$10,323,468.88	\$0.00	\$10,323,468.88	\$10,323,468.88	\$655,530.58	\$655,530.58	\$655,530.58	\$9,667,938.30
4140	Asignación presupuestarias a Órganos Autónomos	\$10,323,468.88	\$0.00	\$10,323,468.88	\$10,323,468.88	\$655,530.58	\$655,530.58	\$655,530.58	\$9,667,938.30
4141	Asignaciones presupuestarias a Órganos Autónomos	\$10,323,468.88	\$0.00	\$10,323,468.88	\$10,323,468.88	\$655,530.58	\$655,530.58	\$655,530.58	\$9,667,938.30
PARTIDO VERDE ECOLOGISTA DE MEXI		\$10,323,468.88	\$0.00	\$10,323,468.88	\$10,323,468.88	\$655,530.58	\$655,530.58	\$655,530.58	\$9,667,938.30
PP005									
4000	TRANSFERENCIAS, ASIGNACIONES, SUBSIDIOS Y C	\$8,926,752.21	\$0.00	\$8,926,752.21	\$8,926,752.21	\$345,236.68	\$345,236.68	\$345,236.68	\$8,581,515.53
4100	TRANSFERENCIAS INTERNAS Y ASIGNACIONES AL SECTOR	\$8,926,752.21	\$0.00	\$8,926,752.21	\$8,926,752.21	\$345,236.68	\$345,236.68	\$345,236.68	\$8,581,515.53
4140	Asignación presupuestarias a Órganos Autónomos	\$8,926,752.21	\$0.00	\$8,926,752.21	\$8,926,752.21	\$345,236.68	\$345,236.68	\$345,236.68	\$8,581,515.53
4141	Asignaciones presupuestarias a Órganos Autónomos	\$8,926,752.21	\$0.00	\$8,926,752.21	\$8,926,752.21	\$345,236.68	\$345,236.68	\$345,236.68	\$8,581,515.53
PARTIDO CONCIENCIA POPULAR		\$8,926,752.21	\$0.00	\$8,926,752.21	\$8,926,752.21	\$345,236.68	\$345,236.68	\$345,236.68	\$8,581,515.53
PP006									
4000	TRANSFERENCIAS, ASIGNACIONES, SUBSIDIOS Y C	\$7,383,777.91	\$0.00	\$7,383,777.91	\$7,383,777.91	\$462,769.07	\$462,769.07	\$462,769.07	\$6,921,008.84
4100	TRANSFERENCIAS INTERNAS Y ASIGNACIONES AL SECTOR	\$7,383,777.91	\$0.00	\$7,383,777.91	\$7,383,777.91	\$462,769.07	\$462,769.07	\$462,769.07	\$6,921,008.84
4140	Asignación presupuestarias a Órganos Autónomos	\$7,383,777.91	\$0.00	\$7,383,777.91	\$7,383,777.91	\$462,769.07	\$462,769.07	\$462,769.07	\$6,921,008.84
4141	Asignaciones presupuestarias a Órganos Autónomos	\$7,383,777.91	\$0.00	\$7,383,777.91	\$7,383,777.91	\$462,769.07	\$462,769.07	\$462,769.07	\$6,921,008.84
PARTIDO DEL TRABAJO		\$7,383,777.91	\$0.00	\$7,383,777.91	\$7,383,777.91	\$462,769.07	\$462,769.07	\$462,769.07	\$6,921,008.84
PP007									
4000	TRANSFERENCIAS, ASIGNACIONES, SUBSIDIOS Y C	\$8,685,278.79	\$0.00	\$8,685,278.79	\$8,685,278.79	\$551,922.24	\$551,922.24	\$551,922.24	\$8,133,356.55
4100	TRANSFERENCIAS INTERNAS Y ASIGNACIONES AL SECTOR	\$8,685,278.79	\$0.00	\$8,685,278.79	\$8,685,278.79	\$551,922.24	\$551,922.24	\$551,922.24	\$8,133,356.55
4140	Asignación presupuestarias a Órganos Autónomos	\$8,685,278.79	\$0.00	\$8,685,278.79	\$8,685,278.79	\$551,922.24	\$551,922.24	\$551,922.24	\$8,133,356.55
4141	Asignaciones presupuestarias a Órganos Autónomos	\$8,685,278.79	\$0.00	\$8,685,278.79	\$8,685,278.79	\$551,922.24	\$551,922.24	\$551,922.24	\$8,133,356.55
PARTIDO NUEVA ALIANZA		\$8,685,278.79	\$0.00	\$8,685,278.79	\$8,685,278.79	\$551,922.24	\$551,922.24	\$551,922.24	\$8,133,356.55
PP008									
4000	TRANSFERENCIAS, ASIGNACIONES, SUBSIDIOS Y C	\$7,720,282.01	\$0.00	\$7,720,282.01	\$7,720,282.01	\$490,890.42	\$490,890.42	\$490,890.42	\$7,229,391.59



Consejo Estatal Electoral y de Participación Ciudadana
ESTADO DE SAN LUIS POTOSÍ

Estado Analítico del Ejercicio del Presupuesto por Proyecto / Proceso Del 01/ene/2018 Al 31/ene/2018

Usu: SUPERVISOR

Rep: rptEstadoAnaliticoPresupuestoEgresos_PY

Fecha y 13/mar/2018

hora de Impresión 01:34 p.m.

Ejercicio del Presupuesto		Egresos Aprobado Al 31/12/2018	Ampliaciones / (Reducciones) Al 31/12/2018	Egresos Modificado Al 31/12/2018	Egresos Comprometido	Egresos Devengado	Egresos Ejercido	Egresos Pagado	Subejercicio
4100	TRANSFERENCIAS INTERNAS Y ASIGNACIONES AL SECTOR	\$7,720,282.01	\$0.00	\$7,720,282.01	\$7,720,282.01	\$490,890.42	\$490,890.42	\$490,890.42	\$7,229,391.59
4140	Asignación presupuestarias a Órganos Autónomos	\$7,720,282.01	\$0.00	\$7,720,282.01	\$7,720,282.01	\$490,890.42	\$490,890.42	\$490,890.42	\$7,229,391.59
4141	Asignaciones presupuestarias a Órganos Autónomos	\$7,720,282.01	\$0.00	\$7,720,282.01	\$7,720,282.01	\$490,890.42	\$490,890.42	\$490,890.42	\$7,229,391.59
PARTIDO MOVIMIENTO CIUDADANO		\$7,720,282.01	\$0.00	\$7,720,282.01	\$7,720,282.01	\$490,890.42	\$490,890.42	\$490,890.42	\$7,229,391.59
PP009									
4000	TRANSFERENCIAS, ASIGNACIONES, SUBSIDIOS Y C	\$7,876,225.20	\$0.00	\$7,876,225.20	\$7,876,225.20	\$500,753.14	\$500,753.14	\$500,753.14	\$7,375,472.06
4100	TRANSFERENCIAS INTERNAS Y ASIGNACIONES AL SECTOR	\$7,876,225.20	\$0.00	\$7,876,225.20	\$7,876,225.20	\$500,753.14	\$500,753.14	\$500,753.14	\$7,375,472.06
4140	Asignación presupuestarias a Órganos Autónomos	\$7,876,225.20	\$0.00	\$7,876,225.20	\$7,876,225.20	\$500,753.14	\$500,753.14	\$500,753.14	\$7,375,472.06
4141	Asignaciones presupuestarias a Órganos Autónomos	\$7,876,225.20	\$0.00	\$7,876,225.20	\$7,876,225.20	\$500,753.14	\$500,753.14	\$500,753.14	\$7,375,472.06
PARTIDO MORENA		\$7,876,225.20	\$0.00	\$7,876,225.20	\$7,876,225.20	\$500,753.14	\$500,753.14	\$500,753.14	\$7,375,472.06
PP010									
4000	TRANSFERENCIAS, ASIGNACIONES, SUBSIDIOS Y C	\$4,191,061.03	\$0.00	\$4,191,061.03	\$4,191,061.03	\$163,887.36	\$163,887.36	\$163,887.36	\$4,027,173.67
4100	TRANSFERENCIAS INTERNAS Y ASIGNACIONES AL SECTOR	\$4,191,061.03	\$0.00	\$4,191,061.03	\$4,191,061.03	\$163,887.36	\$163,887.36	\$163,887.36	\$4,027,173.67
4140	Asignación presupuestarias a Órganos Autónomos	\$4,191,061.03	\$0.00	\$4,191,061.03	\$4,191,061.03	\$163,887.36	\$163,887.36	\$163,887.36	\$4,027,173.67
4141	Asignaciones presupuestarias a Órganos Autónomos	\$4,191,061.03	\$0.00	\$4,191,061.03	\$4,191,061.03	\$163,887.36	\$163,887.36	\$163,887.36	\$4,027,173.67
PARTIDO ENCUENTRO SOCIAL		\$4,191,061.03	\$0.00	\$4,191,061.03	\$4,191,061.03	\$163,887.36	\$163,887.36	\$163,887.36	\$4,027,173.67
PP024									
4000	TRANSFERENCIAS, ASIGNACIONES, SUBSIDIOS Y C	\$2,004,835.57	\$0.00	\$2,004,835.57	\$0.00	\$0.00	\$0.00	\$0.00	\$2,004,835.57
4100	TRANSFERENCIAS INTERNAS Y ASIGNACIONES AL SECTOR	\$2,004,835.57	\$0.00	\$2,004,835.57	\$0.00	\$0.00	\$0.00	\$0.00	\$2,004,835.57
4140	Asignación presupuestarias a Órganos Autónomos	\$2,004,835.57	\$0.00	\$2,004,835.57	\$0.00	\$0.00	\$0.00	\$0.00	\$2,004,835.57
4141	Asignaciones presupuestarias a Órganos Autónomos	\$2,004,835.57	\$0.00	\$2,004,835.57	\$0.00	\$0.00	\$0.00	\$0.00	\$2,004,835.57
CANDIDATOS INDEPENDIENTES		\$2,004,835.57	\$0.00	\$2,004,835.57	\$0.00	\$0.00	\$0.00	\$0.00	\$2,004,835.57
PROEL									
1000	SERVICIOS PERSONALES	\$36,209,135.57	\$0.00	\$36,209,135.57	\$36,209,135.57	\$492,267.96	\$448,029.61	\$448,029.61	\$35,716,867.61
1200	Remuneraciones al personal de carácter transitorio	\$29,943,045.07	\$0.00	\$29,943,045.07	\$29,943,045.07	\$447,628.05	\$447,628.05	\$447,628.05	\$29,495,417.02
1210	Honorarios asimilables a salarios	\$19,074,302.84	\$0.00	\$19,074,302.84	\$19,074,302.84	\$0.00	\$0.00	\$0.00	\$19,074,302.84
1212	HONORARIOS ASIMILABLES A SALARIO	\$19,074,302.84	\$0.00	\$19,074,302.84	\$19,074,302.84	\$0.00	\$0.00	\$0.00	\$19,074,302.84
1220	Sueldos base al personal eventual	\$10,802,742.23	\$0.00	\$10,802,742.23	\$10,802,742.23	\$447,628.05	\$447,628.05	\$447,628.05	\$10,355,114.18



Consejo Estatal Electoral y de Participación Ciudadana ESTADO DE SAN LUIS POTOSÍ

Estado Analítico del Ejercicio del Presupuesto por Proyecto / Proceso Del 01/ene/2018 Al 31/ene/2018

Usu: SUPERVISOR

Rep: rptEstadoAnalíticoPresupuestoEgresos_PY

Fecha y 13/mar/2018

hora de Impresión 01:34 p.m.

Ejercicio del Presupuesto		Egresos Aprobado Al 31/12/2018	Ampliaciones / (Reducciones) Al 31/12/2018	Egresos Modificado Al 31/12/2018	Egresos Comprometido	Egresos Devengado	Egresos Ejercido	Egresos Pagado	Subejercicio
1221	SUELDOS BASE AL PERSONAL EVENTUAL	\$10,802,742.23	\$0.00	\$10,802,742.23	\$10,802,742.23	\$447,628.05	\$447,628.05	\$447,628.05	\$10,355,114.18
1230	Retribuciones por servicios de carácter social	\$66,000.00	\$0.00	\$66,000.00	\$66,000.00	\$0.00	\$0.00	\$0.00	\$66,000.00
1231	Retribuciones por servicios de carácter social	\$66,000.00	\$0.00	\$66,000.00	\$66,000.00	\$0.00	\$0.00	\$0.00	\$66,000.00
1300	REMUNERACIONES ADICIONALES Y ESPECIALES	\$675,443.25	\$0.00	\$675,443.25	\$675,443.25	\$401.56	\$401.56	\$401.56	\$675,041.69
1320	Primas de vacaciones, dominical y gratificación de fin de año	\$675,443.25	\$0.00	\$675,443.25	\$675,443.25	\$401.56	\$401.56	\$401.56	\$675,041.69
1321	Primas de vacaciones, dominical y gratificación de fin de año	\$88,814.47	\$0.00	\$88,814.47	\$88,814.47	\$133.85	\$133.85	\$133.85	\$88,680.62
1323	GRATIFICACION FIN DE AÑO	\$586,628.78	\$0.00	\$586,628.78	\$586,628.78	\$267.71	\$267.71	\$267.71	\$586,361.07
1400	SEGURIDAD SOCIAL	\$3,063,270.91	\$0.00	\$3,063,270.91	\$3,063,270.91	\$44,238.35	\$0.00	\$0.00	\$3,019,032.56
1410	Aportaciones de seguridad social	\$1,704,239.88	\$0.00	\$1,704,239.88	\$1,704,239.88	\$44,238.35	\$0.00	\$0.00	\$1,660,001.53
1411	Aportaciones de seguridad social	\$1,704,239.88	\$0.00	\$1,704,239.88	\$1,704,239.88	\$44,238.35	\$0.00	\$0.00	\$1,660,001.53
1420	Aportaciones a fondos de vivienda	\$602,674.09	\$0.00	\$602,674.09	\$602,674.09	\$0.00	\$0.00	\$0.00	\$602,674.09
1421	Aportaciones a fondos de vivienda	\$602,674.09	\$0.00	\$602,674.09	\$602,674.09	\$0.00	\$0.00	\$0.00	\$602,674.09
1430	Aportaciones al sistema para el retiro	\$756,356.94	\$0.00	\$756,356.94	\$756,356.94	\$0.00	\$0.00	\$0.00	\$756,356.94
1431	Aportaciones al sistema para el retiro	\$756,356.94	\$0.00	\$756,356.94	\$756,356.94	\$0.00	\$0.00	\$0.00	\$756,356.94
1700	PAGO DE ESTÍMULOS A SERVIDORES PÚBLICOS	\$2,527,376.34	\$0.00	\$2,527,376.34	\$2,527,376.34	\$0.00	\$0.00	\$0.00	\$2,527,376.34
1710	Estímulos	\$2,527,376.34	\$0.00	\$2,527,376.34	\$2,527,376.34	\$0.00	\$0.00	\$0.00	\$2,527,376.34
1711	Estímulos	\$2,527,376.34	\$0.00	\$2,527,376.34	\$2,527,376.34	\$0.00	\$0.00	\$0.00	\$2,527,376.34
2000	MATERIALES Y SUMINISTRO	\$6,680,308.98	\$0.00	\$6,680,308.98	\$5,109.20	\$5,109.20	\$5,109.20	\$5,109.20	\$6,675,199.78
2100	Materiales de administración, emisión de documentos y artículos	\$1,078,854.01	\$0.00	\$1,078,854.01	\$2,371.20	\$2,371.20	\$2,371.20	\$2,371.20	\$1,076,482.81
2110	Materiales, útiles y equipos menores de oficina	\$183,613.00	\$0.00	\$183,613.00	\$2,371.20	\$2,371.20	\$2,371.20	\$2,371.20	\$181,241.80
2111	Materiales, útiles y equipos menores de oficina	\$183,613.00	\$0.00	\$183,613.00	\$2,371.20	\$2,371.20	\$2,371.20	\$2,371.20	\$181,241.80
2120	Materiales y útiles de impresión y reproducción	\$3,500.00	\$0.00	\$3,500.00	\$0.00	\$0.00	\$0.00	\$0.00	\$3,500.00
2121	Materiales y útiles de impresión y reproducción	\$3,500.00	\$0.00	\$3,500.00	\$0.00	\$0.00	\$0.00	\$0.00	\$3,500.00
2140	Materiales, útiles y equipos menores de tecnologías de la informac	\$734,996.56	\$0.00	\$734,996.56	\$0.00	\$0.00	\$0.00	\$0.00	\$734,996.56
2141	Materiales, útiles y equipos menores de tecnologías de la informac	\$734,996.56	\$0.00	\$734,996.56	\$0.00	\$0.00	\$0.00	\$0.00	\$734,996.56
2150	Material impreso e información digital	\$86,749.35	\$0.00	\$86,749.35	\$0.00	\$0.00	\$0.00	\$0.00	\$86,749.35
2151	Material impreso e información digital	\$86,749.35	\$0.00	\$86,749.35	\$0.00	\$0.00	\$0.00	\$0.00	\$86,749.35
2160	Material de limpieza	\$69,995.10	\$0.00	\$69,995.10	\$0.00	\$0.00	\$0.00	\$0.00	\$69,995.10
2161	Material de limpieza	\$69,995.10	\$0.00	\$69,995.10	\$0.00	\$0.00	\$0.00	\$0.00	\$69,995.10
2200	ALIMENTOS Y UTENSILIOS	\$4,818,153.37	\$0.00	\$4,818,153.37	\$2,738.00	\$2,738.00	\$2,738.00	\$2,738.00	\$4,815,415.37
2210	Productos alimenticios para personas	\$4,818,153.37	\$0.00	\$4,818,153.37	\$2,738.00	\$2,738.00	\$2,738.00	\$2,738.00	\$4,815,415.37
2211	Productos alimenticios para personas	\$4,792,953.37	\$0.00	\$4,792,953.37	\$2,738.00	\$2,738.00	\$2,738.00	\$2,738.00	\$4,790,215.37



Consejo Estatal Electoral y de Participación Ciudadana ESTADO DE SAN LUIS POTOSÍ

Estado Analítico del Ejercicio del Presupuesto por Proyecto / Proceso Del 01/ene/2018 Al 31/ene/2018

Usu: SUPERVISOR

Rep: rptEstadoAnaliticoPresupuestoEgresos_PY

Fecha y 13/mar/2018

hora de Impresión 01:34 p.m.

Ejercicio del Presupuesto		Egresos Aprobado Al 31/12/2018	Ampliaciones / (Reducciones) Al 31/12/2018	Egresos Modificado Al 31/12/2018	Egresos Comprometido	Egresos Devengado	Egresos Ejercido	Egresos Pagado	Subejercicio
2212	ALIMENTOS EN EVENTOS OFICIALES	\$25,200.00	\$0.00	\$25,200.00	\$0.00	\$0.00	\$0.00	\$0.00	\$25,200.00
2400	MATERIALES Y ARTÍCULOS DE CONSTRUCCIÓN Y DE REPAI	\$20,561.60	\$0.00	\$20,561.60	\$0.00	\$0.00	\$0.00	\$0.00	\$20,561.60
2460	Material eléctrico y electrónico	\$16,641.60	\$0.00	\$16,641.60	\$0.00	\$0.00	\$0.00	\$0.00	\$16,641.60
2461	Material eléctrico y electrónico	\$16,641.60	\$0.00	\$16,641.60	\$0.00	\$0.00	\$0.00	\$0.00	\$16,641.60
2480	Materiales complementarios	\$3,920.00	\$0.00	\$3,920.00	\$0.00	\$0.00	\$0.00	\$0.00	\$3,920.00
2481	Materiales complementarios	\$3,920.00	\$0.00	\$3,920.00	\$0.00	\$0.00	\$0.00	\$0.00	\$3,920.00
2600	COMBUSTIBLES, LUBRICANTES Y ADITIVOS	\$128,000.00	\$0.00	\$128,000.00	\$0.00	\$0.00	\$0.00	\$0.00	\$128,000.00
2610	Combustibles, lubricantes y aditivos	\$128,000.00	\$0.00	\$128,000.00	\$0.00	\$0.00	\$0.00	\$0.00	\$128,000.00
2611	Combustibles, lubricantes y aditivos	\$128,000.00	\$0.00	\$128,000.00	\$0.00	\$0.00	\$0.00	\$0.00	\$128,000.00
2700	VESTUARIO, BLANCOS, PRENDAS DE PROTECCIÓN Y ARTÍC	\$632,500.00	\$0.00	\$632,500.00	\$0.00	\$0.00	\$0.00	\$0.00	\$632,500.00
2710	Vestuario y uniformes	\$632,500.00	\$0.00	\$632,500.00	\$0.00	\$0.00	\$0.00	\$0.00	\$632,500.00
2711	Vestuario y uniformes	\$632,500.00	\$0.00	\$632,500.00	\$0.00	\$0.00	\$0.00	\$0.00	\$632,500.00
2900	HERRAMIENTAS, REFACCIONES Y ACCESORIOS MENORES	\$2,240.00	\$0.00	\$2,240.00	\$0.00	\$0.00	\$0.00	\$0.00	\$2,240.00
2940	Refacciones y accesorios menores de equipo de cómputo y tecnol	\$2,240.00	\$0.00	\$2,240.00	\$0.00	\$0.00	\$0.00	\$0.00	\$2,240.00
2941	Refacciones y accesorios menores de equipo de cómputo y tecnol	\$2,240.00	\$0.00	\$2,240.00	\$0.00	\$0.00	\$0.00	\$0.00	\$2,240.00
3000	SERVICIOS GENERALES	\$7,473,918.53	\$0.00	\$7,473,918.53	\$938,617.00	\$213,315.26	\$172,874.26	\$172,874.26	\$7,260,603.27
3100	SERVICIOS BÁSICOS	\$1,238,289.02	\$0.00	\$1,238,289.02	\$0.00	\$0.00	\$0.00	\$0.00	\$1,238,289.02
3110	Energía eléctrica	\$215,791.55	\$0.00	\$215,791.55	\$0.00	\$0.00	\$0.00	\$0.00	\$215,791.55
3111	Energía eléctrica	\$215,791.55	\$0.00	\$215,791.55	\$0.00	\$0.00	\$0.00	\$0.00	\$215,791.55
3130	Agua	\$27,411.95	\$0.00	\$27,411.95	\$0.00	\$0.00	\$0.00	\$0.00	\$27,411.95
3131	Agua	\$27,411.95	\$0.00	\$27,411.95	\$0.00	\$0.00	\$0.00	\$0.00	\$27,411.95
3140	Telefonía Tradicional	\$836,892.49	\$0.00	\$836,892.49	\$0.00	\$0.00	\$0.00	\$0.00	\$836,892.49
3141	Telefonía tradicional	\$836,892.49	\$0.00	\$836,892.49	\$0.00	\$0.00	\$0.00	\$0.00	\$836,892.49
3150	Telefonía celular	\$59,200.00	\$0.00	\$59,200.00	\$0.00	\$0.00	\$0.00	\$0.00	\$59,200.00
3151	Telefonía celular	\$59,200.00	\$0.00	\$59,200.00	\$0.00	\$0.00	\$0.00	\$0.00	\$59,200.00
3170	Servicios de acceso a Internet, redes y procesamiento de informac	\$86,977.09	\$0.00	\$86,977.09	\$0.00	\$0.00	\$0.00	\$0.00	\$86,977.09
3171	Servicios de acceso de Internet, redes y procesamiento de informa	\$86,977.09	\$0.00	\$86,977.09	\$0.00	\$0.00	\$0.00	\$0.00	\$86,977.09
3180	Servicios postales y telegráficos	\$12,015.94	\$0.00	\$12,015.94	\$0.00	\$0.00	\$0.00	\$0.00	\$12,015.94
3182	SERVICIOS POSTALES	\$12,015.94	\$0.00	\$12,015.94	\$0.00	\$0.00	\$0.00	\$0.00	\$12,015.94
3200	SERVICIOS DE ARRENDAMIENTO	\$766,540.00	\$0.00	\$766,540.00	\$0.00	\$0.00	\$0.00	\$0.00	\$766,540.00
3220	Arrendamiento de edificios	\$404,500.00	\$0.00	\$404,500.00	\$0.00	\$0.00	\$0.00	\$0.00	\$404,500.00
3221	Arrendamiento de edificios	\$404,500.00	\$0.00	\$404,500.00	\$0.00	\$0.00	\$0.00	\$0.00	\$404,500.00



Consejo Estatal Electoral y de Participación Ciudadana
ESTADO DE SAN LUIS POTOSÍ

Estado Analítico del Ejercicio del Presupuesto por Proyecto / Proceso Del 01/ene/2018 Al 31/ene/2018

Usu: SUPERVISOR

Rep: rptEstadoAnalíticoPresupuestoEgresos_PY

Fecha y 13/mar/2018

hora de Impresión 01:34 p.m.

Ejercicio del Presupuesto		Egresos Aprobado Al 31/12/2018	Ampliaciones / (Reducciones) Al 31/12/2018	Egresos Modificado Al 31/12/2018	Egresos Comprometido	Egresos Devengado	Egresos Ejercido	Egresos Pagado	Subejercicio
3230	Arrendamiento de mobiliario y equipo de administración, educador	\$162,400.00	\$0.00	\$162,400.00	\$0.00	\$0.00	\$0.00	\$0.00	\$162,400.00
3231	Arrendamiento de mobiliario y equipo de administración, educador	\$162,400.00	\$0.00	\$162,400.00	\$0.00	\$0.00	\$0.00	\$0.00	\$162,400.00
3260	Arrendamiento de maquinaria, otros equipos y herramientas	\$135,240.00	\$0.00	\$135,240.00	\$0.00	\$0.00	\$0.00	\$0.00	\$135,240.00
3261	Arrendamiento de maquinaria, otros equipos y herramientas	\$135,240.00	\$0.00	\$135,240.00	\$0.00	\$0.00	\$0.00	\$0.00	\$135,240.00
3290	Otros arrendamientos	\$64,400.00	\$0.00	\$64,400.00	\$0.00	\$0.00	\$0.00	\$0.00	\$64,400.00
3291	Otros arrendamientos	\$64,400.00	\$0.00	\$64,400.00	\$0.00	\$0.00	\$0.00	\$0.00	\$64,400.00
3300	SERVICIOS PROFESIONALES, CIENTÍFICOS, TÉCNICOS Y O	\$22,400.00	\$0.00	\$22,400.00	\$0.00	\$0.00	\$0.00	\$0.00	\$22,400.00
3360	Servicios de apoyo administrativo, traducción, fotocopiado e impre:	\$19,600.00	\$0.00	\$19,600.00	\$0.00	\$0.00	\$0.00	\$0.00	\$19,600.00
3361	Servicios de apoyo administrativo, fotocopiado e impresión	\$19,600.00	\$0.00	\$19,600.00	\$0.00	\$0.00	\$0.00	\$0.00	\$19,600.00
3390	Servicios profesionales, científicos y técnicos integrales	\$2,800.00	\$0.00	\$2,800.00	\$0.00	\$0.00	\$0.00	\$0.00	\$2,800.00
3391	Servicios profesionales, científicos y técnicos integrales	\$2,800.00	\$0.00	\$2,800.00	\$0.00	\$0.00	\$0.00	\$0.00	\$2,800.00
3400	SERVICIOS FINANCIEROS, BANCARIOS Y COMERCIALES	\$874,558.98	\$0.00	\$874,558.98	\$0.00	\$0.00	\$0.00	\$0.00	\$874,558.98
3410	Servicios financieros y bancarios	\$23,118.98	\$0.00	\$23,118.98	\$0.00	\$0.00	\$0.00	\$0.00	\$23,118.98
3411	Servicios financieros y bancarios	\$23,118.98	\$0.00	\$23,118.98	\$0.00	\$0.00	\$0.00	\$0.00	\$23,118.98
3470	Fletes y maniobras	\$851,440.00	\$0.00	\$851,440.00	\$0.00	\$0.00	\$0.00	\$0.00	\$851,440.00
3471	Fletes y maniobras	\$851,440.00	\$0.00	\$851,440.00	\$0.00	\$0.00	\$0.00	\$0.00	\$851,440.00
3500	SERVICIOS DE INSTALACIÓN, REPARACIÓN, MANTENIMIEN	\$169,860.00	\$0.00	\$169,860.00	\$0.00	\$0.00	\$0.00	\$0.00	\$169,860.00
3510	Conservación y mantenimiento menor de inmuebles	\$36,400.00	\$0.00	\$36,400.00	\$0.00	\$0.00	\$0.00	\$0.00	\$36,400.00
3511	Conservación y mantenimiento menor de inmuebles	\$36,400.00	\$0.00	\$36,400.00	\$0.00	\$0.00	\$0.00	\$0.00	\$36,400.00
3520	Instalación, reparación y mantenimiento de mobiliario y equipo de	\$3,360.00	\$0.00	\$3,360.00	\$0.00	\$0.00	\$0.00	\$0.00	\$3,360.00
3521	Instalación, reparación y mantenimiento de mobiliario y equipo de	\$3,360.00	\$0.00	\$3,360.00	\$0.00	\$0.00	\$0.00	\$0.00	\$3,360.00
3530	Instalación, reparación y mantenimiento de equipo de cómputo y t	\$109,500.00	\$0.00	\$109,500.00	\$0.00	\$0.00	\$0.00	\$0.00	\$109,500.00
3531	Instalación, reparación y mantenimiento de equipo de cómputo y t	\$109,500.00	\$0.00	\$109,500.00	\$0.00	\$0.00	\$0.00	\$0.00	\$109,500.00
3550	Reparación y mantenimiento de equipo de transporte	\$15,000.00	\$0.00	\$15,000.00	\$0.00	\$0.00	\$0.00	\$0.00	\$15,000.00
3551	Reparación y mantenimiento de equipo de transporte	\$15,000.00	\$0.00	\$15,000.00	\$0.00	\$0.00	\$0.00	\$0.00	\$15,000.00
3580	Servicios de limpieza y manejo de desechos	\$5,600.00	\$0.00	\$5,600.00	\$0.00	\$0.00	\$0.00	\$0.00	\$5,600.00
3581	Servicios de limpieza y manejo de desechos	\$5,600.00	\$0.00	\$5,600.00	\$0.00	\$0.00	\$0.00	\$0.00	\$5,600.00
3600	SERVICIOS DE COMUNICACIÓN SOCIAL Y PUBLICIDAD	\$1,624,000.00	\$0.00	\$1,624,000.00	\$47,142.40	\$47,142.40	\$35,078.40	\$35,078.40	\$1,576,857.60
3610	Difusión por radio, televisión y otros medios de mensaje sobre pro	\$1,232,000.00	\$0.00	\$1,232,000.00	\$47,142.40	\$47,142.40	\$35,078.40	\$35,078.40	\$1,184,857.60
3611	Difusión por radio, televisión y otros medios de mensajes sobre pr	\$1,232,000.00	\$0.00	\$1,232,000.00	\$47,142.40	\$47,142.40	\$35,078.40	\$35,078.40	\$1,184,857.60
3630	Servicios de creatividad, preproducción y producción de publicidad	\$392,000.00	\$0.00	\$392,000.00	\$0.00	\$0.00	\$0.00	\$0.00	\$392,000.00
3631	SERVICIOS DE CREATIVIDAD, PREPRODUCCIÓN Y PRODUCTO	\$392,000.00	\$0.00	\$392,000.00	\$0.00	\$0.00	\$0.00	\$0.00	\$392,000.00



Consejo Estatal Electoral y de Participación Ciudadana ESTADO DE SAN LUIS POTOSÍ

Estado Analítico del Ejercicio del Presupuesto por Proyecto / Proceso Del 01/ene/2018 Al 31/ene/2018

Usu: SUPERVISOR

Rep: rptEstadoAnalíticoPresupuestoEgresos_PY

Fecha y 13/mar/2018

hora de Impresión 01:34 p.m.

Ejercicio del Presupuesto		Egresos Aprobado Al 31/12/2018	Ampliaciones / (Reducciones) Al 31/12/2018	Egresos Modificado Al 31/12/2018	Egresos Comprometido	Egresos Devengado	Egresos Ejercido	Egresos Pagado	Subejercicio
3700	Servicios de traslados y viáticos	\$2,024,365.68	\$0.00	\$2,024,365.68	\$141,305.86	\$141,305.86	\$137,795.86	\$137,795.86	\$1,883,059.82
3720	Pasajes terrestres	\$248,640.00	\$0.00	\$248,640.00	\$0.00	\$0.00	\$0.00	\$0.00	\$248,640.00
3721	Pasajes terrestres	\$248,640.00	\$0.00	\$248,640.00	\$0.00	\$0.00	\$0.00	\$0.00	\$248,640.00
3750	Viáticos en el país	\$1,745,836.79	\$0.00	\$1,745,836.79	\$141,305.86	\$141,305.86	\$137,795.86	\$137,795.86	\$1,604,530.93
3751	Viáticos en el país	\$1,745,836.79	\$0.00	\$1,745,836.79	\$141,305.86	\$141,305.86	\$137,795.86	\$137,795.86	\$1,604,530.93
3780	Servicios integrales de traslado y viáticos	\$29,888.89	\$0.00	\$29,888.89	\$0.00	\$0.00	\$0.00	\$0.00	\$29,888.89
3781	SERVICIOS INTEGRALES DE TRASLADO Y VIÁTICOS	\$29,888.89	\$0.00	\$29,888.89	\$0.00	\$0.00	\$0.00	\$0.00	\$29,888.89
3800	SERVICIOS OFICIALES	\$3,736.11	\$0.00	\$3,736.11	\$0.00	\$0.00	\$0.00	\$0.00	\$3,736.11
3810	Gastos ceremonial	\$3,736.11	\$0.00	\$3,736.11	\$0.00	\$0.00	\$0.00	\$0.00	\$3,736.11
3811	Gastos de ceremonial	\$3,736.11	\$0.00	\$3,736.11	\$0.00	\$0.00	\$0.00	\$0.00	\$3,736.11
3900	OTROS SERVICIOS GENERALES	\$750,168.74	\$0.00	\$750,168.74	\$750,168.74	\$24,867.00	\$0.00	\$0.00	\$725,301.74
3980	Impuesto sobre nóminas y otros que se deriven de una relación lat	\$750,168.74	\$0.00	\$750,168.74	\$750,168.74	\$24,867.00	\$0.00	\$0.00	\$725,301.74
3982	Impuesto sobre nomina	\$750,168.74	\$0.00	\$750,168.74	\$750,168.74	\$24,867.00	\$0.00	\$0.00	\$725,301.74
5000	BIENES MUEBLES, INMUEBLES E INTANGIBLES	\$1,321,820.00	\$0.00	\$1,321,820.00	\$0.00	\$0.00	\$0.00	\$0.00	\$1,321,820.00
5100	MOBILIARIO Y EQUIPO DE ADMINISTRACIÓN	\$1,013,820.00	\$0.00	\$1,013,820.00	\$0.00	\$0.00	\$0.00	\$0.00	\$1,013,820.00
5110	Muebles de oficina y estantería	\$31,320.00	\$0.00	\$31,320.00	\$0.00	\$0.00	\$0.00	\$0.00	\$31,320.00
5111	Muebles de oficina y estantería	\$31,320.00	\$0.00	\$31,320.00	\$0.00	\$0.00	\$0.00	\$0.00	\$31,320.00
5150	Equipos de cómputo y de tecnologías de la información	\$982,500.00	\$0.00	\$982,500.00	\$0.00	\$0.00	\$0.00	\$0.00	\$982,500.00
5151	Equipo de cómputo y de tecnología de la información	\$982,500.00	\$0.00	\$982,500.00	\$0.00	\$0.00	\$0.00	\$0.00	\$982,500.00
5200	MOBILIARIO Y EQUIPO EDUCACIONAL Y RECREATIVO	\$28,000.00	\$0.00	\$28,000.00	\$0.00	\$0.00	\$0.00	\$0.00	\$28,000.00
5210	Equipos y aparatos audiovisuales	\$28,000.00	\$0.00	\$28,000.00	\$0.00	\$0.00	\$0.00	\$0.00	\$28,000.00
5211	Equipos y aparatos audiovisuales	\$28,000.00	\$0.00	\$28,000.00	\$0.00	\$0.00	\$0.00	\$0.00	\$28,000.00
5600	MAQUINARIA, OTROS EQUIPOS Y HERRAMIENTAS	\$280,000.00	\$0.00	\$280,000.00	\$0.00	\$0.00	\$0.00	\$0.00	\$280,000.00
5650	Equipo de comunicación y telecomunicación	\$280,000.00	\$0.00	\$280,000.00	\$0.00	\$0.00	\$0.00	\$0.00	\$280,000.00
5651	Equipo de comunicación y telecomunicación	\$280,000.00	\$0.00	\$280,000.00	\$0.00	\$0.00	\$0.00	\$0.00	\$280,000.00
PROCESO ELECTORAL 2017-2018		\$51,685,183.08	\$0.00	\$51,685,183.08	\$37,152,861.77	\$710,692.42	\$626,013.07	\$626,013.07	\$50,974,490.66
Total Final		\$297,138,583.00	\$14,227,473.58	\$311,366,056.58	\$232,374,853.42	\$14,783,816.53	\$14,463,289.41	\$14,463,289.41	\$286,572,250...

Sierra leona No. 555 Lomas 3ra. Sección C.P. 78216
San Luis Potosí, S.L.P. Tels: (444) 833 24 70 al 72 y 077
www.ceepscslp.org.mx



Consejo Estatal Electoral y de Participación Ciudadana de S.L.P.



Consejo Estatal Electoral y de Participación Ciudadana
ESTADO DE SAN LUIS POTOSÍ

Estado Analítico del Ejercicio del Presupuesto por Proyecto / Proceso Del 01/ene/2018 Al 31/ene/2018


Usu: SUPERVISOR


Rep: rptEstadoAnalíticoPresupuestoEgresos_PY

Fecha y 13/mar/2018

hora de Impresión 01:34 p.m.

Ejercicio del Presupuesto	Egresos Aprobado Al 31/12/2018	Ampliaciones / (Reducciones) Al 31/12/ 2018	Egresos Modificado Al 31/12/2018	Egresos Comprometido	Egresos Devengado	Egresos Ejercido	Egresos Pagado	Subejercicio
---------------------------	--------------------------------	---	----------------------------------	----------------------	-------------------	------------------	----------------	--------------


Mtra. Laura Elena Fonseca Leal
Consejera Presidenta


CP. Daniel Gálvan Ríos
Dir. Administración y Finanzas


Lic. Héctor Avilés Fernández
Secretario Ejecutivo



**Consejo Estatal Electoral y de Participación Ciudadana
ESTADO DE SAN LUIS POTOSÍ**

Estado Analítico del Ejercicio Presupuesto de Egresos

Uar: SUPERVISOR
Rep: rptEstadoPresupuestoEgresos_UA3

Clasificación Administrativa
Del 01/ene/2018 Al 31/ene/2018

Fecha y | 13/mar/2018
hora de Impresión | 01:35 p.m.

Ejercicio del Presupuesto	Egreso Aprobado	Ampliaciones / (Reducciones)	Egreso Modificado	Egreso Comprometido	Egreso Devengado	Egreso Ejercido	Egreso Pagado	Subejercicio
Sin Ramo/Dependencia								
ADEFAS 2017	\$0.00	\$14,227,473.58	\$14,227,473.58	\$2,715,721.43	\$2,715,721.43	\$2,715,721.43	\$2,715,721.43	\$11,511,752.15
CEEPAC	\$133,475,899.54	\$0.00	\$133,475,899.54	\$131,471,063.97	\$8,289,857.64	\$8,289,857.64	\$8,289,857.64	\$125,208,041.90
PRESIDENCIA	\$347,298.55	\$0.00	\$347,298.55	\$0.00	\$0.00	\$0.00	\$0.00	\$347,298.55
SECRETARIA EJECUTIVA	\$90,000.00	\$0.00	\$90,000.00	\$0.00	\$0.00	\$0.00	\$0.00	\$90,000.00
ADMINISTRACION Y FINANZAS	\$2,756,604.94	\$0.00	\$2,756,604.94	\$380,107.38	\$111,488.34	\$94,799.14	\$94,799.14	\$2,645,138.60
RECURSOS HUMANOS	\$44,859,230.76	\$0.00	\$44,859,230.76	\$43,974,947.55	\$2,807,091.88	\$2,595,313.11	\$2,595,313.11	\$42,052,139.08
RECURSOS MATERIALES	\$881,088.92	\$0.00	\$881,088.92	\$39,398.98	\$17,499.00	\$99.00	\$99.00	\$843,569.92
ACCION ELECTORAL	\$1,200.00	\$0.00	\$1,200.00	\$0.00	\$0.00	\$0.00	\$0.00	\$1,200.00
CAPACITACION Y EDUCACION CIVICA	\$815,571.83	\$0.00	\$815,571.83	\$0.00	\$0.00	\$0.00	\$0.00	\$815,571.83
COORDINACION DE ARCHIVOS	\$27,636.00	\$0.00	\$27,636.00	\$0.00	\$0.00	\$0.00	\$0.00	\$27,636.00
DIRECCION DE SISTEMAS	\$392,000.00	\$0.00	\$392,000.00	\$4,980.20	\$4,980.20	\$4,980.20	\$4,980.20	\$387,019.80
COMUNICACION ELECTORAL	\$1,129,000.00	\$0.00	\$1,129,000.00	\$0.00	\$0.00	\$0.00	\$0.00	\$1,129,000.00
UNIDAD DE FISCALIZACION	\$31,000.00	\$0.00	\$31,000.00	\$0.00	\$0.00	\$0.00	\$0.00	\$31,000.00
CONTRALORIA INTERNA	\$64,940.00	\$0.00	\$64,940.00	\$0.00	\$0.00	\$0.00	\$0.00	\$64,940.00
CDE Y CME	\$4,000,000.00	\$0.00	\$4,000,000.00	\$154,939.82	\$154,939.82	\$154,939.82	\$154,939.82	\$3,845,060.18
PREP	\$4,025,000.00	\$0.00	\$4,025,000.00	\$0.00	\$0.00	\$0.00	\$0.00	\$4,025,000.00
MATERIAL ELECTORAL	\$24,777,152.03	\$0.00	\$24,777,152.03	\$2,371.01	\$0.00	\$0.00	\$0.00	\$24,777,152.03
JORNADA ELECTORAL	\$1,853,114.00	\$0.00	\$1,853,114.00	\$0.00	\$0.00	\$0.00	\$0.00	\$1,853,114.00
ORGANIZACION ELECTORAL	\$580,440.00	\$0.00	\$580,440.00	\$0.00	\$0.00	\$0.00	\$0.00	\$580,440.00
CAPACITACION ELECTORAL	\$6,173,100.00	\$0.00	\$6,173,100.00	\$1,568.00	\$1,568.00	\$1,568.00	\$1,568.00	\$8,171,534.00
COMPUTOS CDE Y CME	\$2,758,332.85	\$0.00	\$2,758,332.85	\$1,425,112.85	\$0.00	\$0.00	\$0.00	\$2,758,332.85
SIJE	\$824,000.00	\$0.00	\$824,000.00	\$0.00	\$0.00	\$0.00	\$0.00	\$824,000.00
GASTO EVENTUAL	\$129,040.00	\$0.00	\$129,040.00	\$0.00	\$0.00	\$0.00	\$0.00	\$129,040.00
CAES Y SE CONVENIO INE	\$15,701,782.50	\$0.00	\$15,701,782.50	\$15,051,782.50	\$0.00	\$0.00	\$0.00	\$15,701,782.50
GASTO EVENTUAL	\$12,224,671.06	\$0.00	\$12,224,671.06	\$10,487,406.46	\$548,525.82	\$479,420.47	\$479,420.47	\$11,876,145.24
COMISION DISTRITAL Y COMITES MUNICIPALES ELECT	\$28,286,091.52	\$0.00	\$28,286,091.52	\$28,168,889.07	\$0.00	\$0.00	\$0.00	\$28,286,091.52
DEBATES	\$581,628.42	\$0.00	\$581,628.42	\$82,388.42	\$0.00	\$0.00	\$0.00	\$581,628.42
MONITOREO GASTO EVENTUAL	\$325,908.82	\$0.00	\$325,908.82	\$252,011.22	\$0.00	\$0.00	\$0.00	\$325,908.82
JORNADA ELECTORAL	\$5,088,745.70	\$0.00	\$5,088,745.70	\$0.00	\$0.00	\$0.00	\$0.00	\$5,088,745.70
ORGANIZACION ELECTORAL/GASTO EVENTUAL	\$458,458.00	\$0.00	\$458,458.00	\$107,020.59	\$107,020.59	\$107,020.59	\$107,020.59	\$349,435.41
DIRECCION JURIDICA/GASTO EVENTUAL	\$850,069.56	\$0.00	\$850,069.56	\$3,510.00	\$3,510.00	\$0.00	\$0.00	\$846,559.56
SISTEMAS/INFORMATICA	\$1,717,000.00	\$0.00	\$1,717,000.00	\$0.00	\$0.00	\$0.00	\$0.00	\$1,717,000.00

Sierra leona No. 555 Lomas 3ra. Sección C.P. 78216
San Luis Potosí, S.L.P. Tels. (444) 833 24 70 al 72 y 077
www.cepacslp.org.mx





**Consejo Estatal Electoral y de Participación Ciudadana
ESTADO DE SAN LUIS POTOSÍ**

Estado Analítico del Ejercicio Presupuesto de Egresos

Usu: SUPERVISOR

Rep: rptEstadoPresupuestoEgresos_UA3

Clasificación Administrativa
Del 01/ene/2018 Al 31/ene/2018

Fecha y | 13/mar/2018
hora de Impresión | 01:35 p.m.

Ejercicio del Presupuesto	Egreso Aprobado	Ampliaciones / (Reducciones)	Egreso Modificado	Egreso Comprometido	Egreso Devengado	Egreso Ejercido	Egreso Pagado	Subejercicio
COMUNICACION ELECTORAL	\$1,148,000.00	\$0.00	\$1,148,000.00	\$47,142.40	\$47,142.40	\$35,078.40	\$35,078.40	\$1,100,857.60
CAPACITACION ELECTORAL	\$1,206,612.00	\$0.00	\$1,206,612.00	\$4,493.61	\$4,493.61	\$4,493.61	\$4,493.61	\$1,202,118.39
Sin Ramo/Dependencia	\$297,138,693.00	\$14,227,473.58	\$311,366,066.58	\$232,374,863.42	\$14,793,816.63	\$14,483,289.41	\$14,483,289.41	\$296,672,260.05
Total Final	\$297,138,693.00	\$14,227,473.58	\$311,366,066.58	\$232,374,863.42	\$14,793,816.63	\$14,483,289.41	\$14,483,289.41	\$296,672,260.05

Mtra. Laura Elena Fonseca Leal

Consejera Presidenta

CP. Daniel Galván Ríos

Dir. Administración y Finanzas

Lic. Héctor Avilés Fernández

Secretario Ejecutivo



Consejo Estatal Electoral y de Participación Ciudadana
ESTADO DE SAN LUIS POTOSÍ

Estado Analítico del Ejercicio Presupuesto de Egresos

Clasificación Económica (por Tipo de Gasto)

Del 01/ene/2018 Al 31/ene/2018

Usu: SUPERVISOR

Rep: rptEstadoPresupuestoEgresos_CL2

Fecha y hora de Impresión | 13/mar/2018
01:38 p.m.

Concepto	Egresos					Subejercicio
	Aprobado	Ampliaciones / (Reducciones)	Modificado	Devengado	Pagado	
1 Gasto Corriente	\$294,994,053.00	\$0.00	\$294,994,053.00	\$12,078,095.10	\$11,747,567.98	\$282,915,957.90
2 Gasto de Capital	\$2,144,540.00	\$0.00	\$2,144,540.00	\$0.00	\$0.00	\$2,144,540.00
3 Amortización de la deuda y disminución de pasivos	\$0.00	\$14,227,473.58	\$14,227,473.58	\$2,715,721.43	\$2,715,721.43	\$11,511,752.15
Total	\$297,138,593.00	\$14,227,473.58	\$311,366,066.58	\$14,793,816.53	\$14,463,289.41	\$286,572,250.05


Mtra. Laura Elena Fonseca Leal
Consejera Presidenta

CP. Daniel Galván Ríos
Dir. Administración y Finanzas


Lic. Héctor Avilés Fernández
Secretario Ejecutivo



Consejo Estatal Electoral y de Participación Ciudadana
ESTADO DE SAN LUIS POTOSÍ

Estado Analítico del Ejercicio Presupuesto de Egresos Ramo o Dependencia / Clasificación Económica / Capítulo del

Usu: SUPERVISOR

Del 01/ene/2018 Al 31/ene/2018

Fecha y 13/mar/2018

Rep: rptEstadoPresupuestoEgresos_UA_CL_CP_A

hora de Impresión 01:39 p.m.

Ejercicio del Presupuesto	Egreso Aprobado	Ampliaciones / (Reducciones)	Egreso Modificado	Egreso Comprometido	Egreso Devengado	Egreso Ejercido	Egreso Pagado	Subejercicio
0								
1 Gasto Corriente								
1000 SERVICIOS PERSONALES	\$95,398,171.20	\$0.00	\$95,398,171.20	\$95,398,171.19	\$3,233,173.84	\$3,038,725.92	\$3,038,725.92	\$92,184,997....
2000 MATERIALES Y SUMINISTRO	\$34,542,802.01	\$0.00	\$34,542,802.01	\$12,412.21	\$10,041.20	\$10,041.20	\$10,041.20	\$34,532,560....
3000 SERVICIOS GENERALES	\$31,577,380.25	\$0.00	\$31,577,380.25	\$2,777,484.62	\$565,022.42	\$428,943.22	\$428,943.22	\$31,012,357....
4000 TRANSFERENCIAS, ASIGNACIONES, SUBSI	\$133,475,899.54	\$0.00	\$133,475,899.54	\$131,471,063.97	\$8,289,857.84	\$8,289,857.84	\$8,289,857.84	\$125,206,04....
Gasto Corriente	\$294,994,053.00	\$0.00	\$294,994,053.00	\$229,659,131.99	\$12,078,095.10	\$11,747,567.98	\$11,747,567.98	\$282,915,95....
2 Gasto de Capital								
5000 BIENES MUEBLES, INMUEBLES E INTANGIB	\$2,144,540.00	\$0.00	\$2,144,540.00	\$0.00	\$0.00	\$0.00	\$0.00	\$2,144,540.00
Gasto de Capital	\$2,144,540.00	\$0.00	\$2,144,540.00	\$0.00	\$0.00	\$0.00	\$0.00	\$2,144,540.00
3 Amortización de la deuda y disminución de pasivos								
9000 DEUDA PÚBLICA	\$0.00	\$14,227,473....	\$14,227,473.58	\$2,715,721.43	\$2,715,721.43	\$2,715,721.43	\$2,715,721.43	\$11,511,752....
Amortización de la deuda y dis	\$0.00	\$14,227,473....	\$14,227,473.58	\$2,715,721.43	\$2,715,721.43	\$2,715,721.43	\$2,715,721.43	\$11,511,752....
Sin Ramo/Dependencia	\$297,138,593.00	\$14,227,473....	\$311,366,066.58	\$232,374,853.42	\$14,793,816.53	\$14,463,289.41	\$14,463,289.41	\$296,572,25....
Total Final	\$297,138,593.00	\$14,227,473....	\$311,366,066.58	\$232,374,853.42	\$14,793,816.53	\$14,463,289.41	\$14,463,289.41	\$296,572,25....



**Consejo Estatal Electoral y de Participación Ciudadana
ESTADO DE SAN LUIS POTOSÍ**

Estado Analítico del Ejercicio Presupuesto de Egresos Ramo o Dependencia / Clasificación Económica / Capítulo del

Usu: SUPERVISOR

Del 01/ene/2018 Al 31/ene/2018

Fecha y 13/mar/2018

Rep: rptEstadoPresupuestoEgresos-UA_CL_CP_A

hora de Impresión 01:39 p.m.

Ejercicio del Presupuesto	Egreso Aprobado	Ampliaciones / (Reducciones)	Egreso Modificado	Egreso Comprometido	Egreso Devengado	Egreso Ejercido	Egreso Pagado	Subejercicio
---------------------------	-----------------	------------------------------	-------------------	---------------------	------------------	-----------------	---------------	--------------

Mtra. Laura Elena Fonseca Leal
Consejera Presidenta

CP Daniel Galvan Rios
Dir. Administración y Finanzas

Lic. Héctor Avilés Fernández
Secretario Ejecutivo



Consejo Estatal Electoral y de Participación Ciudadana ESTADO DE SAN LUIS POTOSÍ

Estado Analítico del Ejercicio Presupuesto de Egresos Ramo o Dependencia / Capítulo y Concepto del gasto
Del 01/ene/2018 Al 31/ene/2018

Usu: SUPERVISOR

Rep: rptEstadoPresupuestoEgresos-UA_CP_CTO_A

Fecha y 13/mar/2018

hora de Impresión 02:59 p.m.

Ejercicio del Presupuesto	Egreso Aprobado	Ampliaciones / (Reducciones)	Egreso Modificado	Egreso Comprometido	Egreso Devengado	Egreso Ejercido	Egreso Pagado	Subejercicio
Sin Ramo/Dependencia								
1000	SERVICIOS PERSONALES	\$95,398,171.20	\$0.00	\$95,398,171.20	\$95,398,171.19	\$3,233,173.84	\$3,038,725.92	\$92,164,997...
1100	REMUNERACIONES AL PERSONAL DE CARÁCTER PERI	\$21,904,661.59	\$0.00	\$21,904,661.59	\$21,904,661.59	\$1,925,339.64	\$1,925,339.64	\$19,979,321...
1200	Remuneraciones al personal de carácter transitorio	\$42,918,906.96	\$0.00	\$42,918,906.96	\$42,918,906.96	\$545,723.65	\$545,723.65	\$42,373,183...
1300	REMUNERACIONES ADICIONALES Y ESPECIALES	\$8,850,201.41	\$0.00	\$8,850,201.41	\$8,850,201.41	\$8,623.80	\$8,623.80	\$8,841,577.61
1400	SEGURIDAD SOCIAL	\$11,742,771.63	\$0.00	\$11,742,771.63	\$11,742,771.63	\$194,447.92	\$0.00	\$11,548,323...
1500	OTRAS PRESTACIONES SOCIALES Y ECONÓMICAS	\$3,736,330.64	\$0.00	\$3,736,330.64	\$3,736,330.64	\$245,284.80	\$245,284.80	\$3,491,045.84
1700	PAGO DE ESTÍMULOS A SERVIDORES PÚBLICOS	\$6,245,298.97	\$0.00	\$6,245,298.97	\$6,245,298.96	\$313,754.03	\$313,754.03	\$5,931,544.94
2000	MATERIALES Y SUMINISTRO	\$34,542,602.01	\$0.00	\$34,542,602.01	\$12,412.21	\$10,041.20	\$10,041.20	\$34,532,560...
2100	Materiales de administración, emisión de documntos y artíc	\$1,822,358.01	\$0.00	\$1,822,358.01	\$2,371.20	\$2,371.20	\$2,371.20	\$1,819,986.81
2200	ALIMENTOS Y UTENSILIOS	\$5,822,216.66	\$0.00	\$5,822,216.66	\$7,571.00	\$7,571.00	\$7,571.00	\$5,814,645.66
2300	MATERIAS PRIMAS Y MATERIALES DE PRODUCCIÓN Y	\$24,590,404.03	\$0.00	\$24,590,404.03	\$2,371.01	\$0.00	\$0.00	\$24,590,404...
2400	MATERIALES Y ARTÍCULOS DE CONSTRUCCIÓN Y DE R	\$252,691.60	\$0.00	\$252,691.60	\$99.00	\$99.00	\$99.00	\$252,592.60
2500	Productos químicos, farmacéuticos y de laboratorios	\$22,000.00	\$0.00	\$22,000.00	\$0.00	\$0.00	\$0.00	\$22,000.00
2600	COMBUSTIBLES, LUBRICANTES Y ADITIVOS	\$1,193,000.00	\$0.00	\$1,193,000.00	\$0.00	\$0.00	\$0.00	\$1,193,000.00
2700	VESTUARIO, BLANCOS, PRENDAS DE PROTECCIÓN Y /	\$641,750.00	\$0.00	\$641,750.00	\$0.00	\$0.00	\$0.00	\$641,750.00
2900	HERRAMIENTAS, REFACCIONES Y ACCESORIOS MENO	\$198,181.71	\$0.00	\$198,181.71	\$0.00	\$0.00	\$0.00	\$198,181.71
3000	SERVICIOS GENERALES	\$31,577,380.25	\$0.00	\$31,577,380.25	\$2,777,484.62	\$565,022.42	\$428,943.22	\$31,012,357...
3100	SERVICIOS BÁSICOS	\$2,530,541.88	\$0.00	\$2,530,541.88	\$27,157.57	\$27,157.57	\$27,157.57	\$2,503,384.31
3200	SERVICIOS DE ARRENDAMIENTO	\$5,886,569.02	\$0.00	\$5,886,569.02	\$448,000.57	\$179,361.55	\$179,361.55	\$5,707,207.47
3300	SERVICIOS PROFESIONALES, CIENTÍFICOS, TÉCNICOS	\$11,953,713.40	\$0.00	\$11,953,713.40	\$45,482.76	\$23,582.80	\$6,182.80	\$11,930,130...
3400	SERVICIOS FINANCIEROS, BANCARIOS Y COMERCIALE	\$1,260,796.85	\$0.00	\$1,260,796.85	\$22,856.05	\$22,856.05	\$22,856.05	\$1,237,940.80
3500	SERVICIOS DE INSTALACIÓN, REPARACIÓN, MANTENIA	\$822,841.57	\$0.00	\$822,841.57	\$25,660.19	\$25,660.19	\$8,990.99	\$797,181.38
3600	SERVICIOS DE COMUNICACIÓN SOCIAL Y PUBLICIDAD	\$2,634,821.83	\$0.00	\$2,634,821.83	\$47,142.40	\$47,142.40	\$35,078.40	\$2,587,679.43
3700	Servicios de traslados y viáticos	\$4,251,355.27	\$0.00	\$4,251,355.27	\$141,305.86	\$141,305.86	\$137,795.86	\$4,110,049.41
3800	SERVICIOS OFICIALES	\$130,236.11	\$0.00	\$130,236.11	\$0.00	\$0.00	\$0.00	\$130,236.11
3900	OTROS SERVICIOS GENERALES	\$2,106,504.32	\$0.00	\$2,106,504.32	\$2,019,879.22	\$97,956.00	\$11,520.00	\$2,008,548.32
4000	TRANSFERENCIAS, ASIGNACIONES, SUBSIDIO	\$133,475,899.54	\$0.00	\$133,475,899.54	\$131,471,063.97	\$8,269,857.64	\$8,269,857.64	\$125,206,041...
4100	TRANSFERENCIAS INTERNAS Y ASIGNACIONES AL SEC	\$133,475,899.54	\$0.00	\$133,475,899.54	\$131,471,063.97	\$8,269,857.64	\$8,269,857.64	\$125,206,041...
5000	BIENES MUEBLES, INMUEBLES E INTANGIBLES	\$2,144,540.00	\$0.00	\$2,144,540.00	\$0.00	\$0.00	\$0.00	\$2,144,540.00
5100	MOBILIARIO Y EQUIPO DE ADMINISTRACIÓN	\$1,836,540.00	\$0.00	\$1,836,540.00	\$0.00	\$0.00	\$0.00	\$1,836,540.00
5200	MOBILIARIO Y EQUIPO EDUCACIONAL Y RECREATIVO	\$28,000.00	\$0.00	\$28,000.00	\$0.00	\$0.00	\$0.00	\$28,000.00
5600	MAQUINARIA, OTROS EQUIPOS Y HERRAMIENTAS	\$280,000.00	\$0.00	\$280,000.00	\$0.00	\$0.00	\$0.00	\$280,000.00
9000	DEUDA PÚBLICA	\$0.00	\$14,227,473....	\$14,227,473.58	\$2,715,721.43	\$2,715,721.43	\$2,715,721.43	\$11,511,752...
9900	ADEUDOS DE EJERCICIOS FISCALES ANTERIORES (ADI	\$0.00	\$14,227,473....	\$14,227,473.58	\$2,715,721.43	\$2,715,721.43	\$2,715,721.43	\$11,511,752...
Sin Ramo/Dependencia		\$297,138,593.00	\$14,227,473....	\$311,366,066.58	\$232,374,853.42	\$14,793,816.53	\$14,463,289.41	\$296,572,250...





Consejo Estatal Electoral y de Participación Ciudadana
ESTADO DE SAN LUIS POTOSÍ

Estado Analítico del Ejercicio Presupuesto de Egresos Ramo o Dependencia / Capítulo y Concepto del gasto
Del 01/ene/2018 Al 31/ene/2018

Fecha y 13/mar/2018

hora de Impresión 02:59 p.m.

Usu: SUPERVISOR

Rep: rptEstadoPresupuestoEgresos_UA_CP_CTO_A

Ejercicio del Presupuesto	Egreso Aprobado	Ampilaciones / (Reducciones)	Egreso Modificado	Egreso Comprometido	Egreso Devengado	Egreso Ejercido	Egreso Pagado	Subejercicio
Total Final	\$297,138,593.00	\$14,227,473.00	\$311,366,066.58	\$232,374,853.42	\$14,793,816.53	\$14,463,289.41	\$14,463,289.41	\$296,572,250.00



Consejo Estatal Electoral y de Participación Ciudadana ESTADO DE SAN LUIS POTOSÍ

Estado Analítico del Ejercicio Presupuesto de Egresos

Fecha y 13/mar/2018

Usu
SUPERVIS
OR

01:42 p.m.

| Del 01/ene/2018 Al 31/ene/2018

Concepto	Egresos		Egresos Modificado 3=(1+2)	Devengado	Pagado 5	Subejercicio 6 = (3 - 4)
	Aprobado 1	(Reducciones) 2				
SERVICIOS PERSONALES	\$95,398,171.20	\$0.00	\$95,398,171.20	\$3,233,173.84	\$3,038,725.92	\$92,164,997.36
REMUNERACIONES AL PERSONAL DE CARÁCTER	\$21,904,661.59	\$0.00	\$21,904,661.59	\$1,925,339.64	\$1,925,339.64	\$19,979,321.95
Remuneraciones al personal de carácter transitorio	\$42,918,906.96	\$0.00	\$42,918,906.96	\$545,723.65	\$545,723.65	\$42,373,183.31
REMUNERACIONES ADICIONALES Y ESPECIALES	\$8,850,201.41	\$0.00	\$8,850,201.41	\$8,623.80	\$8,623.80	\$8,841,577.61
SEGURIDAD SOCIAL	\$11,742,771.63	\$0.00	\$11,742,771.63	\$194,447.92	\$0.00	\$11,548,323.71
OTRAS PRESTACIONES SOCIALES Y ECONÓMICAS	\$3,736,330.64	\$0.00	\$3,736,330.64	\$245,284.80	\$245,284.80	\$3,491,045.84
PAGO DE ESTÍMULOS A SERVIDORES PÚBLICOS	\$6,245,298.97	\$0.00	\$6,245,298.97	\$313,754.03	\$313,754.03	\$5,931,544.94
MATERIALES Y SUMINISTRO	\$34,542,602.01	\$0.00	\$34,542,602.01	\$10,041.20	\$10,041.20	\$34,532,560.81
Materiales de administración, emisión de documentos y artículos	\$1,822,358.01	\$0.00	\$1,822,358.01	\$2,371.20	\$2,371.20	\$1,819,986.81
ALIMENTOS Y UTENSILIOS	\$5,822,216.66	\$0.00	\$5,822,216.66	\$7,571.00	\$7,571.00	\$5,814,645.66
MATERIAS PRIMAS Y MATERIALES DE PRODUCCIÓN Y	\$24,590,404.03	\$0.00	\$24,590,404.03	\$0.00	\$0.00	\$24,590,404.03
MATERIALES Y ARTÍCULOS DE CONSTRUCCIÓN Y DE	\$252,691.60	\$0.00	\$252,691.60	\$99.00	\$99.00	\$252,592.60
Productos químicos, farmacéuticos y de laboratorios	\$22,000.00	\$0.00	\$22,000.00	\$0.00	\$0.00	\$22,000.00
COMBUSTIBLES, LUBRICANTES Y ADITIVOS	\$1,193,000.00	\$0.00	\$1,193,000.00	\$0.00	\$0.00	\$1,193,000.00
VESTUARIO, BLANCOS, PRENDAS DE PROTECCIÓN Y	\$641,750.00	\$0.00	\$641,750.00	\$0.00	\$0.00	\$641,750.00
HERRAMIENTAS, REFACCIONES Y ACCESORIOS MENORES	\$198,181.71	\$0.00	\$198,181.71	\$0.00	\$0.00	\$198,181.71
SERVICIOS GENERALES	\$31,577,380.25	\$0.00	\$31,577,380.25	\$565,022.42	\$428,943.22	\$31,012,357.83
SERVICIOS BÁSICOS	\$2,530,541.88	\$0.00	\$2,530,541.88	\$27,157.57	\$27,157.57	\$2,503,384.31
SERVICIOS DE ARRENDAMIENTO	\$5,886,569.02	\$0.00	\$5,886,569.02	\$179,361.55	\$179,361.55	\$5,707,207.47
SERVICIOS PROFESIONALES, CIENTÍFICOS, TÉCNICOS Y	\$11,953,713.40	\$0.00	\$11,953,713.40	\$23,582.80	\$6,182.80	\$11,930,130.60
SERVICIOS FINANCIEROS, BANCARIOS Y COMERCIALES	\$1,260,796.85	\$0.00	\$1,260,796.85	\$22,856.05	\$22,856.05	\$1,237,940.80
SERVICIOS DE INSTALACIÓN, REPARACIÓN,	\$822,841.57	\$0.00	\$822,841.57	\$25,660.19	\$8,990.99	\$797,181.38
SERVICIOS DE COMUNICACIÓN SOCIAL Y PUBLICIDAD	\$2,634,821.83	\$0.00	\$2,634,821.83	\$47,142.40	\$35,078.40	\$2,587,679.43

Mtra. Laura Elena Fonseca Leal
Consejera Presidenta

CP. Daniel Galván Ríos
Dir. Administración y Finanzas

Lic. Héctor Avilés Fernández
Secretario Ejecutivo



Usu: SUPERVISOR

Rep: rptEstadoPresupuestoEgresos_CP_CTO

Consejo Estatal Electoral y de Participación Ciudadana ESTADO DE SAN LUIS POTOSI

Estado Analítico del Ejercicio Presupuesto de Egresos

Clasificación por Objeto del Gasto (Capítulo y Concepto)

Fecha y 13/mar/2018

Concepto	Egresos						01.42
	Aprobado 1	(Reducciones) 2	Modificado 3=(1+2)	Devengado	Pagado 5	Subejercicio 6 = (3 - 4)	n m
Servicios de traslados y viáticos	\$4,251,355.27	\$0.00	\$4,251,355.27	\$141,305.86	\$137,795.86	\$4,110,049.41	
SERVICIOS OFICIALES	\$130,236.11	\$0.00	\$130,236.11	\$0.00	\$0.00	\$130,236.11	
OTROS SERVICIOS GENERALES	\$2,106,504.32	\$0.00	\$2,106,504.32	\$97,956.00	\$11,520.00	\$2,008,548.32	
TRANSFERENCIAS, ASIGNACIONES, SUBSIDIOS Y	\$133,475,899.54	\$0.00	\$133,475,899.54	\$8,269,857.64	\$8,269,857.64	\$125,206,041.90	
TRANSFERENCIAS INTERNAS Y ASIGNACIONES AL SECTOR	\$133,475,899.54	\$0.00	\$133,475,899.54	\$8,269,857.64	\$8,269,857.64	\$125,206,041.90	
BIENES MUEBLES, INMUEBLES E INTANGIBLES	\$2,144,540.00	\$0.00	\$2,144,540.00	\$0.00	\$0.00	\$2,144,540.00	
MOBILIARIO Y EQUIPO DE ADMINISTRACIÓN	\$1,836,540.00	\$0.00	\$1,836,540.00	\$0.00	\$0.00	\$1,836,540.00	
MOBILIARIO Y EQUIPO EDUCACIONAL Y RECREATIVO	\$28,000.00	\$0.00	\$28,000.00	\$0.00	\$0.00	\$28,000.00	
MAQUINARIA, OTROS EQUIPOS Y HERRAMIENTAS	\$280,000.00	\$0.00	\$280,000.00	\$0.00	\$0.00	\$280,000.00	
DEUDA PÚBLICA	\$0.00	\$14,227,473.58	\$14,227,473.58	\$2,715,721.43	\$2,715,721.43	\$11,511,752.15	
ADEUDOS DE EJERCICIOS FISCALES ANTERIORES	\$0.00	\$14,227,473.58	\$14,227,473.58	\$2,715,721.43	\$2,715,721.43	\$11,511,752.15	
Total del Gasto	\$297,138,593.00	\$14,227,473.58	\$311,366,066.58	\$14,793,816.53	\$14,463,289.41	\$296,572,250.05	


Mtra. Laura Elena Fonseca Leal
Consejera Presidenta


CP. Daniel Galván Ríos
Dir. Administración y Finanzas


Lic. Héctor Avilés Fernández
Secretario Ejecutivo



**Consejo Estatal Electoral y de Participación Ciudadana
ESTADO DE SAN LUIS POTOSÍ**

Estado Analítico del Ejercicio Presupuesto de Egresos

Clasificación Funcional (Finalidad y Función)

Del 01/ene/2018 Al 31/ene/2018

Fecha y hora de Impresión | 13/mar/2018
02:16 p.m.

Usu: SUPERVISOR

Rep: rptEstadoPresupuestoEgresos_FN3

Concepto	Egresos					Subejercicio 6 = (3 - 4)
	Aprobado 1	Ampliaciones / (Reducciones) 2	Modificado 3=(1+2)	Devengado 4	Pagado 5	
GOBIERNO	\$297,138,593.00	\$0.00	\$297,138,593.00	\$12,078,095.10	\$11,747,567.98	\$285,060,497.90
COORDINACIÓN DE LA POLÍTICA DE GOBIERNO	\$297,138,593.00	\$0.00	\$297,138,593.00	\$12,078,095.10	\$11,747,567.98	\$285,060,497.90
OTRAS NO CLASIFICADAS EN FUNCIONES ANTERIORES	\$0.00	\$14,227,473.58	\$14,227,473.58	\$2,715,721.43	\$2,715,721.43	\$11,511,752.15
ADEUDOS DE EJERCICIOS FISCALES ANTERIORES	\$0.00	\$14,227,473.58	\$14,227,473.58	\$2,715,721.43	\$2,715,721.43	\$11,511,752.15
Gasto	\$297,138,593.00	\$14,227,473.58	\$311,366,066.58	\$14,793,816.53	\$14,463,289.41	\$296,572,250.05

Mtra. Laura Elena Fonseca Leal
Consejera Presidenta

CP. Daniel Galván Ríos
Dir. Administración y Finanzas

Lic. Héctor Avilés Fernández
Secretario Ejecutivo





Consejo Estatal Electoral y de Participación Ciudadana
ESTADO DE SAN LUIS POTOSÍ

Estado Analítico del Ejercicio Presupuesto de Egresos Ramo o Dependencia / Función a segundos y tercer dígito
Del 01/ene/2018 Al 31/ene/2018

Usu: SUPERVISOR

Rep: rptEstadoPresupuestoEgresosUA_FN_A

Fecha y 13/mar/2018

hora de Impresión 02:26 p.m.

Ejercicio del Presupuesto		Egreso Aprobado	Ampliaciones / (Reducciones)	Egreso Modificado	Egreso Comprometido	Egreso Devengado	Egreso Ejercido	Egreso Pagado	Subejercicio
0									
1000	GOBIERNO	\$297,138,593.00	\$0.00	\$297,138,593.00	\$229,659,131.99	\$12,078,095.10	\$11,747,567.98	\$11,747,567.98	\$285,060,497.90
1300	COORDINACIÓN DE LA POLÍTICA DE GOBIERNO	\$297,138,593.00	\$0.00	\$297,138,593.00	\$229,659,131.99	\$12,078,095.10	\$11,747,567.98	\$11,747,567.98	\$285,060,497.90
1360	Organización de Procesos Electorales	\$297,138,593.00	\$0.00	\$297,138,593.00	\$229,659,131.99	\$12,078,095.10	\$11,747,567.98	\$11,747,567.98	\$285,060,497.90
4000	OTRAS NO CLASIFICADAS EN FUNCIONES ANTE	\$0.00	\$14,227,47...	\$14,227,473.58	\$2,715,721.43	\$2,715,721.43	\$2,715,721.43	\$2,715,721.43	\$11,511,752.15
4400	ADEUDOS DE EJERCICIOS FISCALES ANTERIOR	\$0.00	\$14,227,47...	\$14,227,473.58	\$2,715,721.43	\$2,715,721.43	\$2,715,721.43	\$2,715,721.43	\$11,511,752.15
4410	Adeudos de Ejercicios Fiscales Anteriores	\$0.00	\$14,227,47...	\$14,227,473.58	\$2,715,721.43	\$2,715,721.43	\$2,715,721.43	\$2,715,721.43	\$11,511,752.15
	Sin Ramo/Dependencia	\$297,138,593.00	\$14,227,47...	\$311,366,066.58	\$232,374,853.42	\$14,793,816.53	\$14,463,289.41	\$14,463,289.41	\$296,572,250.05
	Total Final	\$297,138,593.00	\$14,227,47...	\$311,366,066.58	\$232,374,853.42	\$14,793,816.53	\$14,463,289.41	\$14,463,289.41	\$296,572,250.05

Mtra. Laura Elena Fonseca Leal
Consejera Presidenta

CP. Daniel Galván Ríos
Dir. Administración y Finanzas

Lic. Héctor Avilés Fernández
Secretario Ejecutivo




**Consejo Estatal Electoral y de Participación Ciudadana
ESTADO DE SAN LUIS POTOSÍ**

**Estado Analítico del Ejercicio Presupuesto de Egresos Ente Público / Fuente de Financiamiento
Del 01/ene/2018 Al 31/ene/2018**

Usu: SUPERVISOR
Rep: rptEstadoPresupuestoEgresos_FF2_A

Fecha y | 13/mar/2018
hora de Impresión | 02:18 p.m.

Ejercicio del Presupuesto		Egreso Aprobado	Ampliaciones / (Reducciones)	Egreso Modificado	Egreso Comprometido	Egreso Devengado	Egreso Ejercido	Egreso Pagado	Subejercicio
6RE6	CONSEJO ESTATAL ELECTORAL Y DE PARTICIPACION	\$297,136,593.00	\$14,227,473....	\$311,366,066.56	\$232,374,853.42	\$14,793,816.53	\$14,463,289.41	\$14,463,289.41	\$298,572,25...
	Total	\$297,136,593.00	\$14,227,473....	\$311,366,066.56	\$232,374,853.42	\$14,793,816.53	\$14,463,289.41	\$14,463,289.41	\$298,572,25...


Mtra. Laura Elena Fonseca Leal
Consejera Presidenta


Lic. Héctor Avilés Fernández
Secretario Ejecutivo


CP. Daniel Galván Ríos
Dir. Administración y Finanzas


**Consejo Estatal Electoral y de Participación Ciudadana
 ESTADO DE SAN LUIS POTOSÍ**
Endeudamiento Neto


Del 01/ene/2018 Al 31/ene/2018

Usr: SUPERVISOR

Rep: rptEndeudamientoNeto

 Fecha y hora de Impresión | 13/mar/2018
 02:20 p.m.

Identificación de Crédito o Instrumento	Contratación/Colocación	Amortización	Endeudamiento Neto
	A	B	C=A-B
Créditos Bancarios			
Total Créditos Bancarios	\$0.00	\$0.00	\$0.00
Otros Instrumentos de Deuda			
Total Otros Instrumentos de Deuda	\$0.00	\$0.00	\$0.00
Total	\$0.00	\$0.00	\$0.00


 Mtra. Laura Elena Fonseca Leal
 Consejera Presidenta


 Lic. Héctor Avilés Fernández
 Secretario Ejecutivo


 CP. Daniel Galván Ríos

Dir. Administración y Finanzas



**Consejo Estatal Electoral y de Participación Ciudadana
ESTADO DE SAN LUIS POTOSI
Intereses de la Deuda**

Usu: SUPERVISOR
Rep: rptInteresesdeLaDeuda

Del 01/ene/2018 Al 31/ene/2018

Fecha y hora de Impresión | 13/mar/2018
02:20 p.m.

Identificación de Crédito o Instrumento	Devengado	Pagado
Créditos Bancarios		
Total de Intereses de Créditos Bancarios	\$0.00	\$0.00
Otros Instrumentos de Deuda		
Total de Intereses de Otros Instrumentos de Deuda	\$0.00	\$0.00

 Mtra. Laura Elena Fonseca Leal
 Consejera Presidenta

 Lic. Héctor Avilés Fernández
 Secretario Ejecutivo

 CP. Daniel Galván Ríos
 Dir. Administración y Finanzas




**Consejo Estatal Electoral y de Participación Ciudadana
ESTADO DE SAN LUIS POTOSÍ
Gasto por Categoría Programática
Del 01/ene/2018 Al 31/ene/2018**


Usu: SUPERVISOR
Rep: rptEstadoPresupuestoEgresos_PC

Fecha y hora de Impresión | 13/mar/2018
02:21 p.m.

Concepto	Egresos					Subejercicio 6 = (3 - 4)
	Aprobado 1	Ampliaciones / (Reducciones) 2	Modificado 3=(1+2)	Devengado 4	Pagado 5	
Programas						
Desempeño de las Funciones						
Prestación de Servicios Públicos	\$297,138,593.00	\$14,227,473.58	\$311,366,066.58	\$14,793,816.53	\$14,463,289.41	\$296,572,250.05
Desempeño de las Funciones	\$297,138,593.00	\$14,227,473.58	\$311,366,066.58	\$14,793,816.53	\$14,463,289.41	\$296,572,250.05
Total del Gasto	\$297,138,593.00	\$14,227,473.58	\$311,366,066.58	\$14,793,816.53	\$14,463,289.41	\$296,572,250.05



Mtra. Laura Elena Fonseca Leal
Consejera Presidenta



CP. Daniel Galván Ríos
Dir. Administración y Finanzas



Lic. Héctor Avilés Fernández
Secretario Ejecutivo



Consejo Estatal Electoral y de Participación Ciudadana
ESTADO DE SAN LUIS POTOSÍ
Indicadores de Postura Fiscal
 del 01/ene/2018 al 31/ene/2018


Usr: SUPERVISOR
 Rep: rptIndicadoresPosturaFiscal

Fecha y hora de Impresión: 13/mar/2018 02:22 p.m.

Concepto	Estimado	Devengado	Pagado
I. Ingresos Presupuestarios (I=1+2)	\$297,138,593.00	\$34,175,477.00	\$10,414,003.74
1. Ingresos del Gobierno de la Entidad Federativa	\$0.00	\$0.00	\$0.00
2. Ingresos del Sector Paraestatal	\$297,138,593.00	\$34,175,477.00	\$10,414,003.74
II. Egresos Presupuestarios (II=3+4)	\$297,138,593.00	\$12,078,095.10	\$11,747,567.98
3. Egresos del Gobierno de la Entidad Federativa	\$0.00	\$0.00	\$0.00
4. Egresos del Sector Paraestatal	\$297,138,593.00	\$12,078,095.10	\$11,747,567.98
III. Balance Presupuestario (Superávit o Déficit) (III = I - II)	\$0.00	\$22,097,381.90	-\$1,333,564.24

Concepto	Estimado	Devengado	Pagado
III. Balance Presupuestario (Superávit o Déficit)	\$0.00	\$22,097,381.90	-\$1,333,564.24
IV. Intereses, Comisiones y Gastos de la Deuda	\$0.00	\$0.00	\$0.00
V. Balance Primario (Superávit o Déficit) (V= III - IV)	\$0.00	\$22,097,381.90	-\$1,333,564.24

Concepto	Estimado	Devengado	Pagado
A. Financiamiento	\$0.00	\$0.00	\$0.00
B. Amortización de la deuda	\$0.00	\$2,715,721.43	\$2,715,721.43
C. Endeudamiento ó desendeudamiento (C = A - B)	\$0.00	-\$2,715,721.43	-\$2,715,721.43


 Mtra. Laura Elena Fonseca Leal
 Consejera Presidenta


 Lic. Héctor Avilés Fernández
 Secretario Ejecutivo


 CP. Daniel Galván Ríos
 Dir. Administración y Finanzas



CEEPAC

Consejo Estatal Electoral y de Participación Ciudadana de S.L.P.

CONSEJO ESTATAL ELECTORAL Y DE PARTICIPACION CIUDADANA

Informe Sobre Pasivos Contingentes

Al 31 de Enero del 2018

En cumplimiento a lo dispuesto por los artículos 46, fracción I, inciso f y 52 de la Ley General de Contabilidad Gubernamental, en relación al Informe Sobre Pasivos Contingentes, se declara que el Consejo Estatal Electoral y de Participación Ciudadana al 31 de Enero del 2018, el CEEPAC cuenta con dos Fondos:

1. Fondo Pasivo Laboral: Este Fondo está destinado para las indemnizaciones o liquidaciones del personal del Consejo Estatal Electoral y de Participación Ciudadana.

2. Fondo Para Pago de Prima de Antigüedad del Personal: Este Fondo está destinado para el pago de prima de antigüedad del personal del Consejo Estatal Electoral y de Participación Ciudadana señalado en el Manual de Remuneraciones de los Trabajadores en el punto 8 inciso a) numeral 11.

Lo anterior, de conformidad con lo establecido en el capítulo VII, numeral III, inciso g) del Manual de Contabilidad Gubernamental emitido por el CONAC, donde se establece en términos generales que:

“Los pasivos contingentes son obligaciones que tienen su origen en hechos específicos e independientes del pasado que en el futuro pueden ocurrir o no y, de acuerdo con lo que acontezca, desaparecen o se convierten en pasivos reales por ejemplo, juicios, garantías, avales, costos de planes de pensiones, jubilaciones, etc.”
