


 Lint SUPERVISOR
 Rep: rptEstadoPrestacionesIngresosRg_CP_2018

Consejo Estatal Electoral y de Participación Ciudadana

ESTADO DE SAN LUIS POTOSÍ

Estado Analítico de Ingresos

Del 01/ene/2021 Al 31/ene/2021

Fecha y hora de Impresión | 28/feb/2021 | 06:53 p.m

Rubro de Ingresos	Ingreso						Diferencia (8-6-1)
	Estimado (1)	Aportaciones y Reducciones (2)	Modificado (3=1+2)	Devengado (4)	Recaudado (6)		
IMPUESTOS	\$0.00	\$0.00	\$0.00	\$0.00	\$0.00	0.00	
CUOTAS Y APORTACIONES DE SEGURIDAD SOCIAL	\$0.00	\$0.00	\$0.00	\$0.00	\$0.00	0.00	
CONTRIBUCIONES DE MEJORAS	\$0.00	\$0.00	\$0.00	\$0.00	\$0.00	0.00	
DERECHOS	\$0.00	\$0.00	\$0.00	\$0.00	\$0.00	0.00	
PRODUCTOS	\$0.00	\$2,142,202.61	\$2,142,202.61	\$0.00	\$0.00	0.00	
APROVECHAMIENTOS	\$0.00	\$0.00	\$0.00	\$0.00	\$0.00	0.00	
INGRESOS POR VENTA DE BIENES, PRESTACION DE SERVICIOS Y OTRAS PARTICIPACIONES, APORTACIONES, CONVENIOS, INCENTIVOS DERIVADOS DE TRANSFERENCIAS, ASIGNACIONES, SUBSIDIOS Y SUBVENCIONES, Y OTROS INGRESOS DERIVADOS DE FINANCIAMIENTOS	\$0.00	\$0.00	\$0.00	\$53,598.86	\$53,598.86	0.00	
	\$0.00	\$0.00	\$0.00	\$0.00	\$0.00	0.00	
	\$0.00	\$0.00	\$373,792,004.00	\$24,667,300.45	\$13,952,458.45	-359,839,545.55	
	\$0.00	\$0.00	\$0.00	\$0.00	\$0.00	0.00	
Total	\$373,792,004.00	\$2,142,202.61	\$376,934,206.61	\$24,720,898.31	\$14,008,057.31	-359,785,948.69	
Ingresos Excedentes							

Estado Analítico de Ingresos por Fuente de Financiamiento	Ingreso						Diferencia (8-6-1)
	Estimado (1)	Aportaciones / Reducciones (2)	Modificado (3=1+2)	Devengado (4)	Recaudado (6)		
Ingresos del Poder Ejecutivo Federal o Estatal y de los Municipios							
IMPUESTOS	\$0.00	\$0.00	\$0.00	\$0.00	\$0.00	0.00	
CUOTAS Y APORTACIONES DE SEGURIDAD SOCIAL	\$0.00	\$0.00	\$0.00	\$0.00	\$0.00	0.00	
CONTRIBUCIONES DE MEJORAS	\$0.00	\$0.00	\$0.00	\$0.00	\$0.00	0.00	
DERECHOS	\$0.00	\$0.00	\$0.00	\$0.00	\$0.00	0.00	
PRODUCTOS	\$0.00	\$0.00	\$0.00	\$0.00	\$0.00	0.00	
APROVECHAMIENTOS	\$0.00	\$0.00	\$0.00	\$0.00	\$0.00	0.00	
PARTICIPACIONES, APORTACIONES, CONVENIOS, INCENTIVOS DE TRANSFERENCIAS, ASIGNACIONES, SUBSIDIOS Y SUBVENCIONES	\$0.00	\$0.00	\$0.00	\$0.00	\$0.00	0.00	
Ingresos de los Entes Públicos de los Poderes Legislativo y Judicial, de los Órganos Autónomos y del Sector Paraestatal o Paramunicipal, así como de las Empresas Productivas del Estado							
CUOTAS Y APORTACIONES DE SEGURIDAD SOCIAL	\$0.00	\$0.00	\$0.00	\$0.00	\$0.00	0.00	



Consejo Estatal Electoral y de Participación Ciudadana
ESTADO DE SAN LUIS POTOSÍ
Estado Analítico de Ingresos


Del 01/ene/2021 Al 31/ene/2021

 Urr: SUPERVISOR
 Rep: rptEstadoPresupuestoIngresosR_B_CP_2016

Fecha y hora de Impresión | 28/ene/2021 06:53 p.m.

	\$0.00	\$2,142,202.61	\$2,142,202.61	\$0.00	\$0.00	\$0.00	\$0.00	\$0.00	\$14,006,057.31	\$0.00	0.00
Ingresos Derivados de Financiamiento											
PRODUCTOS	\$0.00	\$2,142,202.61	\$2,142,202.61	\$0.00	\$0.00	\$0.00	\$0.00	\$0.00	\$14,006,057.31	\$0.00	0.00
INGRESOS POR VENTA DE BIENES, PRESTACIÓN DE SERVICIOS	\$0.00	\$0.00	\$0.00	\$0.00	\$53,598.86	\$53,598.86	\$53,598.86	\$53,598.86			53,598.86
TRANSFERENCIAS, ASIGNACIONES, SUBSIDIOS Y SUBVENCIÓN	\$373,792,004.00	\$0.00	\$373,792,004.00	\$373,792,004.00	\$24,987,300.45	\$13,952,458.45	\$24,987,300.45	\$13,952,458.45			-359,839,545.55
INGRESOS DERIVADOS DE FINANCIAMIENTOS	\$0.00	\$0.00	\$376,534,206.61	\$0.00	\$24,720,899.31	\$0.00	\$24,720,899.31	\$0.00			0.00
Total	\$373,792,004.00	\$2,142,202.61	\$376,534,206.61	\$0.00	\$24,720,899.31	\$14,006,057.31	\$24,720,899.31	\$14,006,057.31			0.00
Ingresos Excedentes											-389,785,946.69


 Mira Laura Elena Fonseca Ledal
 Consejera Presidenta


 CP Daniel Galván Ríos
 Dir. Administración y Finanzas


 Mira Sylvia del Carmen Martínez Méndez
 Secretaria Ejecutiva

Consejo Estatal Electoral y de Participación Ciudadana

ESTADO DE SAN LUIS POTOSÍ

Estado Analítico de Ingresos

Del 01/ene/2021 Al 28/feb/2021

 Ustr: supervisor
 Rep: rptEstadoPresupuestoIngresosRB_CP_2019

 Fecha y 23/mar/2021
 hora de Impresión 11:42 a.m.

Rubro de Ingresos	Ingreso						Diferencia (6=5-1)
	Estimado (1)	Ampliaciones y Reducciones (2)	Modificado (3=1+2)	Devengado (4)	Recaudado (5)		
IMPUESTOS	\$0.00	\$0.00	\$0.00	\$0.00	\$0.00	0.00	
CUOTAS Y APORTACIONES DE SEGURIDAD SOCIAL	\$0.00	\$0.00	\$0.00	\$0.00	\$0.00	0.00	
CONTRIBUCIONES DE MEJORAS	\$0.00	\$0.00	\$0.00	\$0.00	\$0.00	0.00	
DERECHOS	\$0.00	\$0.00	\$0.00	\$0.00	\$0.00	0.00	
PRODUCTOS	\$0.00	\$2,142,202.61	\$2,142,202.61	\$40,500.00	\$40,500.00	40,500.00	
APROVECHAMIENTOS	\$0.00	\$0.00	\$0.00	\$0.00	\$0.00	0.00	
INGRESOS POR VENTA DE BIENES, PRESTACIÓN DE SERVICIOS Y OTRI	\$0.00	\$0.00	\$0.00	\$139,953.40	\$139,953.40	139,953.40	
PARTICIPACIONES, APORTACIONES, CONVENIOS, INCENTIVOS DERIVA	\$0.00	\$0.00	\$0.00	\$0.00	\$0.00	0.00	
TRANSFERENCIAS, ASIGNACIONES, SUBSIDIOS Y SUBVENCIONES, Y P	\$373,792,004.00	\$0.00	\$373,792,004.00	\$64,085,453.95	\$47,837,707.94	-325,954,296.06	
INGRESOS DERIVADOS DE FINANCIAMIENTOS	\$0.00	\$0.00	\$0.00	\$0.00	\$0.00	0.00	
Total	\$373,792,004.00	\$2,142,202.61	\$375,934,206.61	\$64,265,907.35	\$48,018,161.34	-325,773,842.66	
Ingresos Excedentes							

Estado Analítico de Ingresos por Fuente de Financiamiento	Ingreso						Diferencia (6=5-1)
	Estimado (1)	Ampliaciones / (Reducciones) (2)	Modificado (3=1+2)	Devengado (4)	Recaudado (5)		
Ingresos del Poder Ejecutivo Federal o Estatal y de los Municipios							
IMPUESTOS	\$0.00	\$0.00	\$0.00	\$0.00	\$0.00	0.00	
CUOTAS Y APORTACIONES DE SEGURIDAD SOCIAL	\$0.00	\$0.00	\$0.00	\$0.00	\$0.00	0.00	
CONTRIBUCIONES DE MEJORAS	\$0.00	\$0.00	\$0.00	\$0.00	\$0.00	0.00	
DERECHOS	\$0.00	\$0.00	\$0.00	\$0.00	\$0.00	0.00	
PRODUCTOS	\$0.00	\$0.00	\$0.00	\$0.00	\$0.00	0.00	
APROVECHAMIENTOS	\$0.00	\$0.00	\$0.00	\$0.00	\$0.00	0.00	
PARTICIPACIONES, APORTACIONES, CONVENIOS, INCENTIVOS DE	\$0.00	\$0.00	\$0.00	\$0.00	\$0.00	0.00	
TRANSFERENCIAS, ASIGNACIONES, SUBSIDIOS Y SUBVENCIONES	\$0.00	\$0.00	\$0.00	\$0.00	\$0.00	0.00	
Ingresos de los Entes Públicos de los Poderes Legislativo y Judicial, de los Órganos Autónomos y del Sector Paraestatal o Paramunicipal, así como de las Empresas Productivas del Estado							
CUOTAS Y APORTACIONES DE SEGURIDAD SOCIAL	\$0.00	\$0.00	\$0.00	\$0.00	\$0.00	0.00	
PRODUCTOS	\$0.00	\$2,142,202.61	\$2,142,202.61	\$40,500.00	\$40,500.00	40,500.00	
INGRESOS POR VENTA DE BIENES, PRESTACIÓN DE SERVICIOS	\$0.00	\$0.00	\$0.00	\$139,953.40	\$139,953.40	139,953.40	
TRANSFERENCIAS, ASIGNACIONES, SUBSIDIOS Y SUBVENCION	\$373,792,004.00	\$0.00	\$373,792,004.00	\$64,085,453.95	\$47,837,707.94	-325,954,296.06	
Ingresos Derivados de Financiamiento							



Consejo Estatal Electoral y de Participación Ciudadana

ESTADO DE SAN LUIS POTOSÍ

Estado Analítico de Ingresos

Del 01/ene/2021 Al 28/feb/2021

Fecha y hora de Impresión | 23/mar/2021 | 11:42 a.m.

Utr. supervisor									
Rep. rptEstadoPresupuestoIngresosRB_CP_2019									
INGRESOS DERIVADOS DE FINANCIAMIENTOS	\$0.00	\$0.00	\$0.00	\$0.00	\$0.00	\$0.00	\$0.00	\$0.00	0.00
Total	\$373,792,004.00	\$2,142,202.61	\$375,934,206.61	\$64,265,907.35	\$48,018,161.34				
Ingresos Excedentes									-325,773,842.66

Mtra. Lázara Elena Fonseca Leal
Consejera Presidenta

CP. Daniel Galván Ríos
Dir. Administración y Finanzas

Mtra. Silvia del Carmen Martínez Méndez
Secretaria Ejecutiva

**Consejo Estatal Electoral y de Participación Ciudadana****ESTADO DE SAN LUIS POTOSÍ****Estado Analítico de Ingresos**

Del 01/ene/2021 Al 31/mar/2021

Ufr: supervisor
Rep: rptEstadoPresupuestoIngresosRB_CP_2019

Fecha y hora de Impresión: 04/may/2021 01:05 p.m.

Rubro de Ingresos	Ingreso					Diferencia (6=5-1)
	Estimado (1)	Ampliaciones Y Reducciones (2)	Modificado (3=1+2)	Devengado (4)	Recaudado (5)	
IMPUESTOS	\$0.00	\$0.00	\$0.00	\$0.00	\$0.00	0.00
CUOTAS Y APORTACIONES DE SEGURIDAD SOCIAL	\$0.00	\$0.00	\$0.00	\$0.00	\$0.00	0.00
CONTRIBUCIONES DE MEJORAS	\$0.00	\$0.00	\$0.00	\$0.00	\$0.00	0.00
DERECHOS	\$0.00	\$0.00	\$0.00	\$0.00	\$0.00	0.00
PRODUCTOS	\$0.00	\$2,142,202.61	\$2,142,202.61	\$81,000.00	\$81,000.00	81,000.00
APROVECHAMIENTOS	\$0.00	\$0.00	\$0.00	\$0.00	\$0.00	0.00
INGRESOS POR VENTA DE BIENES, PRESTACIÓN DE SERVICIOS Y OTRAS PARTICIPACIONES, APORTACIONES, CONVENIOS, INCENTIVOS DERIVADOS DE TRANSFERENCIAS, ASIGNACIONES, SUBSIDIOS Y SUBVENCIÓNES, Y PRODUCTOS DERIVADOS DE FINANCIAMIENTOS	\$0.00	\$0.00	\$0.00	\$337,038.46	\$337,038.46	337,038.46
	\$0.00	\$0.00	\$0.00	\$0.00	\$0.00	0.00
	\$0.00	\$0.00	\$0.00	\$164,160,868.93	\$164,160,868.93	164,160,868.93
	\$0.00	\$0.00	\$0.00	\$0.00	\$0.00	0.00
Total	\$373,792,004.00	\$2,142,202.61	\$375,934,206.61	\$164,578,907.39	\$164,578,907.39	-209,213,096.61
Ingresos Excedentes						-209,213,096.61

Estado Analítico de Ingresos por Fuente de Financiamiento	Ingreso					Diferencia (6=5-1)
	Estimado (1)	Ampliaciones / Reducciones (2)	Modificado (3=1+2)	Devengado (4)	Recaudado (5)	
Ingresos del Poder Ejecutivo Federal o Estatal y de los Municipios						
IMPUESTOS	\$0.00	\$0.00	\$0.00	\$0.00	\$0.00	0.00
CUOTAS Y APORTACIONES DE SEGURIDAD SOCIAL	\$0.00	\$0.00	\$0.00	\$0.00	\$0.00	0.00
CONTRIBUCIONES DE MEJORAS	\$0.00	\$0.00	\$0.00	\$0.00	\$0.00	0.00
DERECHOS	\$0.00	\$0.00	\$0.00	\$0.00	\$0.00	0.00
PRODUCTOS	\$0.00	\$0.00	\$0.00	\$0.00	\$0.00	0.00
APROVECHAMIENTOS	\$0.00	\$0.00	\$0.00	\$0.00	\$0.00	0.00
PARTICIPACIONES, APORTACIONES, CONVENIOS, INCENTIVOS DE TRANSFERENCIAS, ASIGNACIONES, SUBSIDIOS Y SUBVENCIÓNES	\$0.00	\$0.00	\$0.00	\$0.00	\$0.00	0.00
Ingresos de los Entes Públicos de los Poderes Legislativo y Judicial, de los Organos Autónomos y del Sector Paraestatal o Paramunicipal, así como de las Empresas Productivas del Estado						
CUOTAS Y APORTACIONES DE SEGURIDAD SOCIAL	\$0.00	\$0.00	\$0.00	\$0.00	\$0.00	0.00
PRODUCTOS	\$0.00	\$2,142,202.61	\$2,142,202.61	\$81,000.00	\$81,000.00	81,000.00
INGRESOS POR VENTA DE BIENES, PRESTACIÓN DE SERVICIOS Y OTRAS PARTICIPACIONES, APORTACIONES, SUBSIDIOS Y SUBVENCIÓNES	\$0.00	\$0.00	\$0.00	\$337,038.46	\$337,038.46	337,038.46
TRANSFERENCIAS, ASIGNACIONES, SUBSIDIOS Y SUBVENCIÓNES	\$373,792,004.00	\$0.00	\$373,792,004.00	\$164,160,868.93	\$164,160,868.93	-209,631,135.07




Usr: supervisor
Rep: rptEstadoPresupuestoIngresosRB_CP_2019

Consejo Estatal Electoral y de Participación Ciudadana
ESTADO DE SAN LUIS POTOSÍ
Estado Analítico de Ingresos
Del 01/ene/2021 Al 31/mar/2021

Fecha y hora de Impresión: 04/may/2021 01:05 p.m.

Ingresos Derivados de Financiamiento	\$0.00	\$0.00	\$0.00	\$0.00	\$0.00	0.00
INGRESOS DERIVADOS DE FINANCIAMIENTOS	\$373,792,004.00	\$2,142,202.61	\$375,934,206.61	\$164,578,907.39	\$164,578,907.39	0.00
Total						
Ingresos Excedentes						-209,213,096.61


 Mtra. Laura Elena Fonseca Leal
 Consejera Presidenta
 CP. Daniel Galván Ríos
 Dir. Administración y Finanzas


 Mtra. Silvia del Carmen Martínez Méndez
 Secretaria Ejecutiva

Rubro de Ingresos	Ingreso						Diferencia (6=5-1)
	Estimado (1)	Ampliaciones y Reducciones (2)	Modificado (3=1+2)	Devengado (4)	Recaudado (5)		
IMPUESTOS	\$0.00	\$0.00	\$0.00	\$0.00	\$0.00	\$0.00	0.00
CUOTAS Y APORTACIONES DE SEGURIDAD SOCIAL	\$0.00	\$0.00	\$0.00	\$0.00	\$0.00	\$0.00	0.00
CONTRIBUCIONES DE MEJORAS	\$0.00	\$0.00	\$0.00	\$0.00	\$0.00	\$0.00	0.00
DERECHOS	\$0.00	\$0.00	\$0.00	\$0.00	\$0.00	\$0.00	0.00
PRODUCTOS	\$0.00	\$2,142,202.61	\$2,142,202.61	\$81,000.00	\$81,000.00	\$81,000.00	81,000.00
APROVECHAMIENTOS	\$0.00	\$0.00	\$0.00	\$0.00	\$0.00	\$0.00	0.00
INGRESOS POR VENTA DE BIENES, PRESTACIÓN DE SERVICIOS Y OTRAS PARTICIPACIONES, APORTACIONES, CONVENIOS, INCENTIVOS DERIVADOS DE TRANSFERENCIAS, ASIGNACIONES, SUBSIDIOS Y SUBVENCIÓNES, Y PARTICIPACIONES DERIVADAS DE FINANCIAMIENTOS	\$373,792,004.00	\$0.00	\$373,792,004.00	\$215,818,697.66	\$202,281,690.77	\$202,281,690.77	-171,510,313.23
INGRESOS DERIVADOS DE FINANCIAMIENTOS	\$0.00	\$0.00	\$0.00	\$0.00	\$0.00	\$0.00	0.00
Total	\$373,792,004.00	\$2,142,202.61	\$375,934,206.61	\$375,396,894.23	\$216,396,894.23	\$202,859,887.34	-170,932,116.66
Ingresos Excedentes							

Estado Analítico de Ingresos por Fuente de Financiamiento	Ingreso						Diferencia (6=5-1)
	Estimado (1)	Ampliaciones y Reducciones (2)	Modificado (3=1+2)	Devengado (4)	Recaudado (5)		
Ingresos del Poder Ejecutivo Federal o Estatal y de los Municipios							
IMPUESTOS	\$0.00	\$0.00	\$0.00	\$0.00	\$0.00	\$0.00	0.00
CUOTAS Y APORTACIONES DE SEGURIDAD SOCIAL	\$0.00	\$0.00	\$0.00	\$0.00	\$0.00	\$0.00	0.00
CONTRIBUCIONES DE MEJORAS	\$0.00	\$0.00	\$0.00	\$0.00	\$0.00	\$0.00	0.00
DERECHOS	\$0.00	\$0.00	\$0.00	\$0.00	\$0.00	\$0.00	0.00
PRODUCTOS	\$0.00	\$0.00	\$0.00	\$0.00	\$0.00	\$0.00	0.00
APROVECHAMIENTOS	\$0.00	\$0.00	\$0.00	\$0.00	\$0.00	\$0.00	0.00
PARTICIPACIONES, APORTACIONES, CONVENIOS, INCENTIVOS DE TRANSFERENCIAS, ASIGNACIONES, SUBSIDIOS Y SUBVENCIÓNES	\$0.00	\$0.00	\$0.00	\$0.00	\$0.00	\$0.00	0.00
Ingresos de los Entes Públicos de los Poderes Legislativo y Judicial, de los Órganos Autónomos y del Sector Paraestatal o Paramunicipal, así como de las Empresas Productivas del Estado							
CUOTAS Y APORTACIONES DE SEGURIDAD SOCIAL	\$0.00	\$0.00	\$0.00	\$0.00	\$0.00	\$0.00	0.00
PRODUCTOS	\$0.00	\$2,142,202.61	\$2,142,202.61	\$81,000.00	\$81,000.00	\$81,000.00	81,000.00
INGRESOS POR VENTA DE BIENES, PRESTACIÓN DE SERVICIOS, TRANSFERENCIAS, ASIGNACIONES, SUBSIDIOS Y SUBVENCIÓNES	\$373,792,004.00	\$0.00	\$373,792,004.00	\$215,818,697.66	\$202,281,690.77	\$202,281,690.77	-171,510,313.23
Ingresos Derivados de Financiamiento							
INGRESOS DERIVADOS DE FINANCIAMIENTOS	\$0.00	\$0.00	\$0.00	\$0.00	\$0.00	\$0.00	0.00
Total	\$373,792,004.00	\$2,142,202.61	\$375,934,206.61	\$375,396,894.23	\$216,396,894.23	\$202,859,887.34	-170,932,116.66
Ingresos Excedentes							



Usu: SUPERVISOR
Rep: rptEstadoPresupuestoIngresosRB_CP_2019

Consejo Estatal Electoral y de Participación Ciudadana

ESTADO DE SAN LUIS POTOSÍ

Estado Analítico de Ingresos

Del 01/ene/2021 Al 30/abr/2021

Fecha y hora de Impresión | 14/may/2021 | 12:51 p.m.

Mtra. Laura Elena Fonseca Leal
Consejera Presidenta

CP. Daniel Galván Ríos
Dir. Administración y Finanzas

Mtra. Silvia del Carmen Martínez Méndez
Secretaría Ejecutiva


 Utr: SUPERVISOR
 Rep: rptEstadoPresupuestalIngresosRB_CP_2019

Consejo Estatal Electoral y de Participación Ciudadana
ESTADO DE SAN LUIS POTOSÍ
Estado Analítico de Ingresos
Del 01/ene/2021 Al 31/may/2021

Fecha y hora de Impresión | 29/jun/2021 | 03:15 p.m.

Rubro de Ingresos	Ingreso					Diferencia (6=5-1)
	Estimado (1)	Ampliaciones y Reducciones (2)	Modificado (3=1+2)	Devengado (4)	Recaudado (5)	
IMPUESTOS	\$0.00	\$0.00	\$0.00	\$0.00	\$0.00	0.00
CUOTAS Y APORTACIONES DE SEGURIDAD SOCIAL	\$0.00	\$0.00	\$0.00	\$0.00	\$0.00	0.00
CONTRIBUCIONES DE MEJORAS	\$0.00	\$0.00	\$0.00	\$0.00	\$0.00	0.00
DERECHOS	\$0.00	\$0.00	\$0.00	\$0.00	\$0.00	0.00
PRODUCTOS	\$0.00	\$2,142,202.61	\$2,142,202.61	\$81,000.00	\$81,000.00	81,000.00
APROVECHAMIENTOS	\$0.00	\$0.00	\$0.00	\$0.00	\$0.00	0.00
INGRESOS POR VENTA DE BIENES, PRESTACIÓN DE SERVICIOS Y OTRAS PARTICIPACIONES, APORTACIONES, CONVENIOS, INCENTIVOS DERIVADOS DE TRANSFERENCIAS, ASIGNACIONES, SUBSIDIOS Y SUBVENCIÓNES, Y PRODUCTOS DERIVADOS DE FINANCIAMIENTOS	\$0.00	\$0.00	\$0.00	\$668,825.91	\$668,825.91	668,825.91
TRANSFERENCIAS, ASIGNACIONES, SUBSIDIOS Y SUBVENCIÓNES, Y PRODUCTOS DERIVADOS DE FINANCIAMIENTOS	\$373,792,004.00	\$0.00	\$373,792,004.00	\$286,999,393.45	\$253,091,803.70	-120,700,200.30
Total	\$373,792,004.00	\$2,142,202.61	\$375,934,206.61	\$287,749,219.36	\$253,841,629.61	-119,950,374.39
Ingresos Excedentes						

Estado Analítico de Ingresos por Fuente de Financiamiento	Ingreso					Diferencia (6=5-1)
	Estimado (1)	Ampliaciones / Reducciones (2)	Modificado (3=1+2)	Devengado (4)	Recaudado (5)	
Ingresos del Poder Ejecutivo Federal o Estatal y de los Municipios						
IMPUESTOS	\$0.00	\$0.00	\$0.00	\$0.00	\$0.00	0.00
CUOTAS Y APORTACIONES DE SEGURIDAD SOCIAL	\$0.00	\$0.00	\$0.00	\$0.00	\$0.00	0.00
CONTRIBUCIONES DE MEJORAS	\$0.00	\$0.00	\$0.00	\$0.00	\$0.00	0.00
DERECHOS	\$0.00	\$0.00	\$0.00	\$0.00	\$0.00	0.00
PRODUCTOS	\$0.00	\$0.00	\$0.00	\$0.00	\$0.00	0.00
APROVECHAMIENTOS	\$0.00	\$0.00	\$0.00	\$0.00	\$0.00	0.00
PARTICIPACIONES, APORTACIONES, CONVENIOS, INCENTIVOS DERIVADOS DE TRANSFERENCIAS, ASIGNACIONES, SUBSIDIOS Y SUBVENCIÓNES	\$0.00	\$0.00	\$0.00	\$0.00	\$0.00	0.00
Ingresos de los Entes Públicos de los Poderes Legislativo y Judicial, de los Organos Autónomos y del Sector Paraestatal o Paramunicipal, así como de las Empresas Productivas del Estado						
CUOTAS Y APORTACIONES DE SEGURIDAD SOCIAL	\$0.00	\$0.00	\$0.00	\$0.00	\$0.00	0.00
PRODUCTOS	\$0.00	\$2,142,202.61	\$2,142,202.61	\$81,000.00	\$81,000.00	81,000.00
INGRESOS POR VENTA DE BIENES, PRESTACIÓN DE SERVICIOS Y TRANSFERENCIAS, ASIGNACIONES, SUBSIDIOS Y SUBVENCIÓNES	\$373,792,004.00	\$0.00	\$373,792,004.00	\$266,999,393.45	\$253,091,803.70	-120,700,200.30



Consejo Estatal Electoral y de Participación Ciudadana


ESTADO DE SAN LUIS POTOSÍ
 Estado Analítico de Ingresos
 Del 01/ene/2021 Al 31/may/2021

Utr SUPERVISOR
 Rep rptEstadoPresupuestoIngresosRB_CP_2019

Fecha y hora de Impresión | 29/jun/2021 03:15 p.m.

Ingresos Derivados de Financiamiento	\$0.00	\$0.00	\$0.00	\$0.00	\$0.00	0.00
INGRESOS DERIVADOS DE FINANCIAMIENTOS	\$0.00	\$2,142,202.61	\$376,934,206.61	\$287,749,219.36	\$263,841,629.61	-119,960,374.39
Total	\$373,792,004.00					
Ingresos Excedentes						


 Mira Leida Elena Fonseca Leal
 Consejera Presidenta


 Mira Silvia del Carmen Martínez Méndez
 Secretaria Ejecutiva

C.P. Daniel Gaván Ríos
 Dir. Administración y Finanzas

**Consejo Estatal Electoral y de Participación Ciudadana****ESTADO DE SAN LUIS POTOSÍ****Estado Analítico de Ingresos**

Del 01/ene/2021 Al 30/jun/2021

Fecha y hora de Impresión | 14/jul/2021 | 12:06 p.m.

Utr: SUPERVISOR
Rep: rptEstadoPresupuestoIngresosRB_CP_2019

Rubro de Ingresos	Ingreso						Diferencia (6=5-1)
	Estimado (1)	Ampliaciones y Reducciones (2)	Modificado (3=1+2)	Devengado (4)	Recaudado (5)		
IMPUESTOS	\$0.00	\$0.00	\$0.00	\$0.00	\$0.00	0.00	
CUOTAS Y APORTACIONES DE SEGURIDAD SOCIAL	\$0.00	\$0.00	\$0.00	\$0.00	\$0.00	0.00	
CONTRIBUCIONES DE MEJORAS	\$0.00	\$0.00	\$0.00	\$0.00	\$0.00	0.00	
DERECHOS	\$0.00	\$0.00	\$0.00	\$0.00	\$0.00	0.00	
PRODUCTOS	\$0.00	\$2,142,202.61	\$2,142,202.61	\$81,000.00	\$81,000.00	81,000.00	
APROVECHAMIENTOS	\$0.00	\$0.00	\$0.00	\$0.00	\$0.00	0.00	
INGRESOS POR VENTA DE BIENES, PRESTACIÓN DE SERVICIOS Y OTRAS PARTICIPACIONES, APORTACIONES, CONVENIOS, INCENTIVOS DERIVADOS DE TRANSFERENCIAS, ASIGNACIONES, SUBSIDIOS Y SUBVENCIONES, Y PRODUCTOS DERIVADOS DE FINANCIAMIENTOS	\$0.00	\$0.00	\$0.00	\$1,065,281.15	\$1,065,281.15	1,065,281.15	
INGRESOS POR VENTA DE BIENES, PRESTACIÓN DE SERVICIOS Y OTRAS PARTICIPACIONES, APORTACIONES, CONVENIOS, INCENTIVOS DERIVADOS DE TRANSFERENCIAS, ASIGNACIONES, SUBSIDIOS Y SUBVENCIONES, Y PRODUCTOS DERIVADOS DE FINANCIAMIENTOS	\$0.00	\$0.00	\$0.00	\$0.00	\$0.00	0.00	
INGRESOS POR VENTA DE BIENES, PRESTACIÓN DE SERVICIOS Y OTRAS PARTICIPACIONES, APORTACIONES, CONVENIOS, INCENTIVOS DERIVADOS DE TRANSFERENCIAS, ASIGNACIONES, SUBSIDIOS Y SUBVENCIONES, Y PRODUCTOS DERIVADOS DE FINANCIAMIENTOS	\$373,792,004.00	\$0.00	\$373,792,004.00	\$282,292,714.94	\$280,949,664.94	-92,842,339.06	
INGRESOS POR VENTA DE BIENES, PRESTACIÓN DE SERVICIOS Y OTRAS PARTICIPACIONES, APORTACIONES, CONVENIOS, INCENTIVOS DERIVADOS DE TRANSFERENCIAS, ASIGNACIONES, SUBSIDIOS Y SUBVENCIONES, Y PRODUCTOS DERIVADOS DE FINANCIAMIENTOS	\$0.00	\$0.00	\$0.00	\$0.00	\$0.00	0.00	
Total	\$373,792,004.00	\$2,142,202.61	\$375,934,206.61	\$283,438,996.09	\$282,095,946.09	-91,696,057.91	

Estado Analítico de Ingresos por Fuente de Financiamiento	Ingreso						Diferencia (6=5-1)
	Estimado (1)	Ampliaciones / Reducciones (2)	Modificado (3=1+2)	Devengado (4)	Recaudado (5)		
Ingresos del Poder Ejecutivo Federal o Estatal y de los Municipios							
IMPUESTOS	\$0.00	\$0.00	\$0.00	\$0.00	\$0.00	0.00	
CUOTAS Y APORTACIONES DE SEGURIDAD SOCIAL	\$0.00	\$0.00	\$0.00	\$0.00	\$0.00	0.00	
CONTRIBUCIONES DE MEJORAS	\$0.00	\$0.00	\$0.00	\$0.00	\$0.00	0.00	
DERECHOS	\$0.00	\$0.00	\$0.00	\$0.00	\$0.00	0.00	
PRODUCTOS	\$0.00	\$0.00	\$0.00	\$0.00	\$0.00	0.00	
APROVECHAMIENTOS	\$0.00	\$0.00	\$0.00	\$0.00	\$0.00	0.00	
PARTICIPACIONES, APORTACIONES, CONVENIOS, INCENTIVOS DE TRANSFERENCIAS, ASIGNACIONES, SUBSIDIOS Y SUBVENCIONES	\$0.00	\$0.00	\$0.00	\$0.00	\$0.00	0.00	
Ingresos de los Entes Públicos de los Poderes Legislativo y Judicial, de los Organos Autónomos y del Sector Paraestatal o Paramunicipal, así como de las Empresas Productivas del Estado							
CUOTAS Y APORTACIONES DE SEGURIDAD SOCIAL	\$0.00	\$0.00	\$0.00	\$0.00	\$0.00	0.00	
PRODUCTOS	\$0.00	\$2,142,202.61	\$2,142,202.61	\$81,000.00	\$81,000.00	81,000.00	
INGRESOS POR VENTA DE BIENES, PRESTACIÓN DE SERVICIOS Y OTRAS PARTICIPACIONES, APORTACIONES, CONVENIOS, INCENTIVOS DERIVADOS DE TRANSFERENCIAS, ASIGNACIONES, SUBSIDIOS Y SUBVENCIONES	\$0.00	\$0.00	\$0.00	\$1,065,281.15	\$1,065,281.15	1,065,281.15	
INGRESOS POR VENTA DE BIENES, PRESTACIÓN DE SERVICIOS Y OTRAS PARTICIPACIONES, APORTACIONES, CONVENIOS, INCENTIVOS DERIVADOS DE TRANSFERENCIAS, ASIGNACIONES, SUBSIDIOS Y SUBVENCIONES	\$373,792,004.00	\$0.00	\$373,792,004.00	\$282,292,714.94	\$280,949,664.94	-92,842,339.06	



CEEPAC

Consejo Estatal Electoral y de Participación Ciudadana de S.L.P.





Uf: SUPERVISOR
Rep: rptEstadoPresupuestoIngresosRB_CP_2019

Consejo Estatal Electoral y de Participación Ciudadana
ESTADO DE SAN LUIS POTOSÍ
Estado Analítico de Ingresos
Del 01/ene/2021 Al 30/jun/2021

Fecha y hora de Impresión | 14/jul/2021 | 12:06 p.m.

Ingresos Derivados de Financiamiento	\$0.00	\$0.00	\$0.00	\$0.00	\$0.00	\$0.00	0.00
INGRESOS DERIVADOS DE FINANCIAMIENTOS	\$0.00	\$0.00	\$0.00	\$0.00	\$0.00	\$0.00	0.00
Total	\$373,792,004.00	\$2,142,202.61	\$375,934,206.61	\$283,438,996.09	\$282,095,946.09	\$282,095,946.09	-91,696,057.91
Ingresos Excedentes							


 Mira Laura Elena Fonseca Leal
 Consejera Presidenta


 Mtra. Silvia del Carmen Martínez Méndez
 Secretaria Ejecutiva

CP. Daniel Gaván Ríos
 Dir. Administración y Finanzas


 Ustr: supervisor
 Rep: rptEstadoPresupuestalIngresosRB_CP_2019

Consejo Estatal Electoral y de Participación Ciudadana

ESTADO DE SAN LUIS POTOSÍ

Estado Analítico de Ingresos

Del 01/ene/2021 Al 31/jul/2021

Fecha y hora de Impresión | 20/ago/2021 | 12:11 p.m.

Rubro de Ingresos	Ingreso					Diferencia (6=5-1)
	Estimado (1)	Ampliaciones y Reducciones (2)	Modificado (3=1+2)	Devengado (4)	Recaudado (5)	
IMPUESTOS	\$0.00	\$0.00	\$0.00	\$0.00	\$0.00	0.00
CUOTAS Y APORTACIONES DE SEGURIDAD SOCIAL	\$0.00	\$0.00	\$0.00	\$0.00	\$0.00	0.00
CONTRIBUCIONES DE MEJORAS	\$0.00	\$0.00	\$0.00	\$0.00	\$0.00	0.00
DERECHOS	\$0.00	\$0.00	\$0.00	\$0.00	\$0.00	0.00
PRODUCTOS	\$0.00	\$2,142,202.61	\$2,142,202.61	\$81,000.00	\$81,000.00	81,000.00
APROVECHAMIENTOS	\$0.00	\$0.00	\$0.00	\$0.00	\$0.00	0.00
INGRESOS POR VENTA DE BIENES, PRESTACIÓN DE SERVICIOS Y OTRAS PARTICIPACIONES, APORTACIONES, CONVENIOS, INCENTIVOS DERIVADOS DE TRANSFERENCIAS, ASIGNACIONES, SUBSIDIOS Y SUBVENCIONES, Y PARTICIPACIONES DERIVADAS DE FINANCIAMIENTOS	\$0.00	\$0.00	\$0.00	\$1,465,934.82	\$1,465,934.82	1,465,934.82
INGRESOS POR VENTA DE BIENES, PRESTACIÓN DE SERVICIOS Y OTRAS PARTICIPACIONES, APORTACIONES, CONVENIOS, INCENTIVOS DERIVADOS DE TRANSFERENCIAS, ASIGNACIONES, SUBSIDIOS Y SUBVENCIONES, Y PARTICIPACIONES DERIVADAS DE FINANCIAMIENTOS	\$373,792,004.00	\$0.00	\$373,792,004.00	\$0.00	\$0.00	0.00
INGRESOS DERIVADOS DE FINANCIAMIENTOS	\$0.00	\$0.00	\$0.00	\$297,586,036.43	\$297,586,036.43	297,586,036.43
Total	\$373,792,004.00	\$2,142,202.61	\$375,934,206.61	\$299,132,971.25	\$294,978,716.75	-78,813,287.25
Ingresos Excedentes						

Estado Analítico de Ingresos por Fuente de Financiamiento	Ingreso					Diferencia (6=5-1)
	Estimado (1)	Ampliaciones y Reducciones (2)	Modificado (3=1+2)	Devengado (4)	Recaudado (5)	
Ingresos del Poder Ejecutivo Federal o Estatal y de los Municipios						
IMPUESTOS	\$0.00	\$0.00	\$0.00	\$0.00	\$0.00	0.00
CUOTAS Y APORTACIONES DE SEGURIDAD SOCIAL	\$0.00	\$0.00	\$0.00	\$0.00	\$0.00	0.00
CONTRIBUCIONES DE MEJORAS	\$0.00	\$0.00	\$0.00	\$0.00	\$0.00	0.00
DERECHOS	\$0.00	\$0.00	\$0.00	\$0.00	\$0.00	0.00
PRODUCTOS	\$0.00	\$0.00	\$0.00	\$0.00	\$0.00	0.00
APROVECHAMIENTOS	\$0.00	\$0.00	\$0.00	\$0.00	\$0.00	0.00
PARTICIPACIONES, APORTACIONES, CONVENIOS, INCENTIVOS DERIVADOS DE TRANSFERENCIAS, ASIGNACIONES, SUBSIDIOS Y SUBVENCIONES	\$0.00	\$0.00	\$0.00	\$0.00	\$0.00	0.00
Ingresos de los Entes Públicos de los Poderes Legislativo y Judicial, de los Órganos Autónomos y del Sector Paraestatal o Paramunicipal, así como de las Empresas Productivas del Estado						
CUOTAS Y APORTACIONES DE SEGURIDAD SOCIAL	\$0.00	\$0.00	\$0.00	\$0.00	\$0.00	0.00
PRODUCTOS	\$0.00	\$2,142,202.61	\$2,142,202.61	\$81,000.00	\$81,000.00	81,000.00
INGRESOS POR VENTA DE BIENES, PRESTACIÓN DE SERVICIOS Y OTRAS PARTICIPACIONES, APORTACIONES, CONVENIOS, INCENTIVOS DERIVADOS DE TRANSFERENCIAS, ASIGNACIONES, SUBSIDIOS Y SUBVENCIONES	\$373,792,004.00	\$0.00	\$373,792,004.00	\$1,465,934.82	\$1,465,934.82	1,465,934.82
INGRESOS POR VENTA DE BIENES, PRESTACIÓN DE SERVICIOS Y OTRAS PARTICIPACIONES, APORTACIONES, CONVENIOS, INCENTIVOS DERIVADOS DE TRANSFERENCIAS, ASIGNACIONES, SUBSIDIOS Y SUBVENCIONES	\$0.00	\$0.00	\$0.00	\$297,586,036.43	\$297,586,036.43	297,586,036.43
Total	\$373,792,004.00	\$2,142,202.61	\$375,934,206.61	\$299,132,971.25	\$294,978,716.75	-78,813,287.25



Ufr: supervisor
Rep: rptEstadoPresupuestoIngresosRB_CP_2019

Consejo Estatal Electoral y de Participación Ciudadana
ESTADO DE SAN LUIS POTOSÍ
Estado Analítico de Ingresos
Del 01/ene/2021 Al 31/jul/2021

Fecha y hora de Impresión
20/ago/2021 12:11 p.m.

Ingresos Derivados de Financiamiento	\$0.00	\$0.00	\$0.00	\$0.00	\$0.00	0.00
INGRESOS DERIVADOS DE FINANCIAMIENTOS						
Total	\$373,792,004.00	\$2,142,202.61	\$375,934,206.61	\$299,132,971.25	\$294,978,716.75	-78,813,287.25
Ingresos Excedentes						

Mtra. Laura Elena Fonseca Leal
Consejera Presidenta

CP. Daniel Galván Ríos
Dir. Administración y Finanzas

Mtra. Silvia del Carmen Martínez Méndez
Secretaría Ejecutiva

Consejo Estatal Electoral y de Participación Ciudadana

ESTADO DE SAN LUIS POTOSÍ

Estado Analítico de Ingresos

Del 01/ene/2021 Al 31/ago/2021

Rubro de Ingresos	Ingreso						Diferencia (6=5-1)
	Estimado (1)	Ampliaciones y Reducciones (2)	Modificado (3=1+2)	Devengado (4)	Recaudado (5)		
IMPUESTOS	\$0.00	\$0.00	\$0.00	\$0.00	\$0.00	0.00	0.00
CUOTAS Y APORTACIONES DE SEGURIDAD SOCIAL	\$0.00	\$0.00	\$0.00	\$0.00	\$0.00	0.00	0.00
CONTRIBUCIONES DE MEJORAS	\$0.00	\$0.00	\$0.00	\$0.00	\$0.00	0.00	0.00
DERECHOS	\$0.00	\$0.00	\$0.00	\$0.00	\$0.00	0.00	0.00
PRODUCTOS	\$0.00	\$0.00	\$0.00	\$81,000.00	\$81,000.00	81,000.00	0.00
APROVECHAMIENTOS	\$0.00	\$0.00	\$0.00	\$0.00	\$0.00	0.00	0.00
INGRESOS POR VENTA DE BIENES, PRESTACIÓN DE SERVICIOS Y OTRAS PARTICIPACIONES, APORTACIONES, CONVENIOS, INCENTIVOS DERIVADOS DE TRANSFERENCIAS, ASIGNACIONES, SUBSIDIOS Y SUBVENCIÓNES, Y PRODUCTOS DERIVADOS DE FINANCIAMIENTOS	\$0.00	\$0.00	\$0.00	\$1,324,188.44	\$1,324,188.44	1,324,188.44	0.00
	\$0.00	\$0.00	\$0.00	\$0.00	\$0.00	0.00	0.00
	\$373,792,004.00	\$84,777.27	\$373,876,781.27	\$312,879,357.92	\$310,052,841.92	-63,739,162.08	0.00
	\$0.00	\$0.00	\$0.00	\$0.00	\$0.00	0.00	0.00
Total	\$373,792,004.00	\$84,777.27	\$373,876,781.27	\$314,284,546.36	\$311,458,030.36	-62,333,973.64	

Estado Analítico de Ingresos por Fuente de Financiamiento	Ingreso						Diferencia (6=5-1)
	Estimado (1)	Ampliaciones / Reducciones (2)	Modificado (3=1+2)	Devengado (4)	Recaudado (5)		
Ingresos del Poder Ejecutivo Federal o Estatal y de los Municipios							
IMPUESTOS	\$0.00	\$0.00	\$0.00	\$0.00	\$0.00	0.00	0.00
CUOTAS Y APORTACIONES DE SEGURIDAD SOCIAL	\$0.00	\$0.00	\$0.00	\$0.00	\$0.00	0.00	0.00
CONTRIBUCIONES DE MEJORAS	\$0.00	\$0.00	\$0.00	\$0.00	\$0.00	0.00	0.00
DERECHOS	\$0.00	\$0.00	\$0.00	\$0.00	\$0.00	0.00	0.00
PRODUCTOS	\$0.00	\$0.00	\$0.00	\$0.00	\$0.00	0.00	0.00
APROVECHAMIENTOS	\$0.00	\$0.00	\$0.00	\$0.00	\$0.00	0.00	0.00
PARTICIPACIONES, APORTACIONES, CONVENIOS, INCENTIVOS DE TRANSFERENCIAS, ASIGNACIONES, SUBSIDIOS Y SUBVENCIÓNES	\$0.00	\$0.00	\$0.00	\$0.00	\$0.00	0.00	0.00
	\$0.00	\$0.00	\$0.00	\$0.00	\$0.00	0.00	0.00
Ingresos de los Entes Públicos de los Poderes Legislativo y Judicial, de los Órganos Autónomos y del Sector Paraestatal o Paramunicipal, así como de las Empresas Productivas del Estado							
CUOTAS Y APORTACIONES DE SEGURIDAD SOCIAL	\$0.00	\$0.00	\$0.00	\$0.00	\$0.00	0.00	0.00
PRODUCTOS	\$0.00	\$0.00	\$0.00	\$81,000.00	\$81,000.00	81,000.00	0.00
INGRESOS POR VENTA DE BIENES, PRESTACIÓN DE SERVICIOS Y TRANSFERENCIAS, ASIGNACIONES, SUBSIDIOS Y SUBVENCIÓNES	\$0.00	\$0.00	\$0.00	\$1,324,188.44	\$1,324,188.44	1,324,188.44	0.00
	\$373,792,004.00	\$84,777.27	\$373,876,781.27	\$312,879,357.92	\$310,052,841.92	-63,739,162.08	0.00
	\$0.00	\$0.00	\$0.00	\$0.00	\$0.00	0.00	0.00
Total	\$373,792,004.00	\$84,777.27	\$373,876,781.27	\$314,284,546.36	\$311,458,030.36	-62,333,973.64	
Ingresos Excedentes							



Utr SUPERVISOR
Rep: rptEstadoPresupuestoIngresosRB_CP_2019

Consejo Estatal Electoral y de Participación Ciudadana

ESTADO DE SAN LUIS POTOSÍ

Estado Analítico de Ingresos

Del 01/ene/2021 Al 31/ago/2021

Fecha y hora de Impresión | 14/sep/2021 12:34 p.m.

Mtra Laura Elena Fonseca Leal

Consejera Presidenta

CP. Daniel Galván Ríos

Dt. Administración y Finanzas

Mtra Silvia del Carmen Martínez Méndez

Secretaría Ejecutiva

Rubro de Ingresos	Ingreso						Diferencia (6=5-1)
	Estimado (1)	Ampliaciones y Reducciones (2)	Modificado (3=1+2)	Devengado (4)	Recaudado (5)		
IMPUESTOS	\$0.00	\$0.00	\$0.00	\$0.00	\$0.00	0.00	
CUOTAS Y APORTACIONES DE SEGURIDAD SOCIAL	\$0.00	\$0.00	\$0.00	\$0.00	\$0.00	0.00	
CONTRIBUCIONES DE MEJORAS	\$0.00	\$0.00	\$0.00	\$0.00	\$0.00	0.00	
DERECHOS	\$0.00	\$0.00	\$0.00	\$0.00	\$0.00	0.00	
PRODUCTOS	\$0.00	\$0.00	\$0.00	\$81,000.00	\$81,000.00	81,000.00	
APROVECHAMIENTOS	\$0.00	\$0.00	\$0.00	\$0.00	\$0.00	0.00	
INGRESOS POR VENTA DE BIENES, PRESTACIÓN DE SERVICIOS Y OTRAS PARTICIPACIONES, APORTACIONES, CONVENIOS, INCENTIVOS DERIVADOS DE TRANSFERENCIAS, ASIGNACIONES, SUBSIDIOS Y SUBVENCIÓNES, Y PRODUCTOS DERIVADOS DE FINANCIAMIENTOS	\$0.00	\$0.00	\$0.00	\$1,418,788.58	\$1,418,788.58	1,418,788.58	
INGRESOS DERIVADOS DE FINANCIAMIENTOS	\$373,792,004.00	\$660,374.02	\$374,452,378.02	\$328,172,679.41	\$324,711,513.41	-49,080,490.59	
Total	\$373,792,004.00	\$660,374.02	\$374,452,378.02	\$329,672,467.99	\$326,211,301.99	-47,580,702.01	
Ingresos Excedentes							

Estado Analítico de Ingresos por Fuente de Financiamiento	Ingreso						Diferencia (6=5-1)
	Estimado (1)	Ampliaciones y Reducciones (2)	Modificado (3=1+2)	Devengado (4)	Recaudado (5)		
Ingresos del Poder Ejecutivo Federal o Estatal y de los Municipios							
IMPUESTOS	\$0.00	\$0.00	\$0.00	\$0.00	\$0.00	0.00	
CUOTAS Y APORTACIONES DE SEGURIDAD SOCIAL	\$0.00	\$0.00	\$0.00	\$0.00	\$0.00	0.00	
CONTRIBUCIONES DE MEJORAS	\$0.00	\$0.00	\$0.00	\$0.00	\$0.00	0.00	
DERECHOS	\$0.00	\$0.00	\$0.00	\$0.00	\$0.00	0.00	
PRODUCTOS	\$0.00	\$0.00	\$0.00	\$0.00	\$0.00	0.00	
APROVECHAMIENTOS	\$0.00	\$0.00	\$0.00	\$0.00	\$0.00	0.00	
PARTICIPACIONES, APORTACIONES, CONVENIOS, INCENTIVOS DE TRANSFERENCIAS, ASIGNACIONES, SUBSIDIOS Y SUBVENCIÓNES	\$0.00	\$0.00	\$0.00	\$0.00	\$0.00	0.00	
Ingresos de los Entes Públicos de los Poderes Legislativo y Judicial, de los Órganos Autónomos y del Sector Paraestatal o Paramunicipal, así como de las Empresas Productivas del Estado							
CUOTAS Y APORTACIONES DE SEGURIDAD SOCIAL	\$0.00	\$0.00	\$0.00	\$0.00	\$0.00	0.00	
PRODUCTOS	\$0.00	\$0.00	\$0.00	\$81,000.00	\$81,000.00	81,000.00	
INGRESOS POR VENTA DE BIENES, PRESTACIÓN DE SERVICIOS Y OTRAS PARTICIPACIONES, APORTACIONES, CONVENIOS, INCENTIVOS DERIVADOS DE TRANSFERENCIAS, ASIGNACIONES, SUBSIDIOS Y SUBVENCIÓNES	\$0.00	\$0.00	\$0.00	\$1,418,788.58	\$1,418,788.58	1,418,788.58	
INGRESOS DERIVADOS DE FINANCIAMIENTOS	\$373,792,004.00	\$660,374.02	\$374,452,378.02	\$328,172,679.41	\$324,711,513.41	-49,080,490.59	
Total	\$373,792,004.00	\$660,374.02	\$374,452,378.02	\$329,672,467.99	\$326,211,301.99	-47,580,702.01	
Ingresos Excedentes							



Usu: supervisor
Rep: rptEstadoPresupuestoIngresosRB_CP_2019


Consejo Estatal Electoral y de Participación Ciudadana

ESTADO DE SAN LUIS POTOSÍ

Estado Analítico de Ingresos

Del 01/ene/2021 Al 30/sep/2021

Fecha y | 11/oct/2021
hora de Impresión | 04:13 p.m.


Mtra. Laura Elena Fonseca Leal
Consejera Presidenta

CP. Daniel Galván Ríos
Dir. Administración y Finanzas


Mtra. Silvia del Carmen Martínez Méndez
Secretaría Ejecutiva

Rubro de Ingresos	Ingreso						Diferencia (6=5-1)
	Estimado (1)	Ampliaciones y Reducciones (2)	Modificado (3=1+2)	Devengado (4)	Recaudado (5)		
IMPUESTOS	\$0.00	\$0.00	\$0.00	\$0.00	\$0.00	0.00	
CUOTAS Y APORTACIONES DE SEGURIDAD SOCIAL	\$0.00	\$0.00	\$0.00	\$0.00	\$0.00	0.00	
CONTRIBUCIONES DE MEJORAS	\$0.00	\$0.00	\$0.00	\$0.00	\$0.00	0.00	
DERECHOS	\$0.00	\$0.00	\$0.00	\$0.00	\$0.00	0.00	
PRODUCTOS	\$0.00	\$0.00	\$0.00	\$0.00	\$0.00	0.00	
APROVECHAMIENTOS	\$0.00	\$0.00	\$0.00	\$81,000.00	\$81,000.00	81,000.00	
INGRESOS POR VENTA DE BIENES, PRESTACIÓN DE SERVICIOS Y OTRAS PARTICIPACIONES, APORTACIONES, CONVENIOS, INCENTIVOS DERIVADA	\$0.00	\$0.00	\$0.00	\$1,355,749.04	\$1,355,749.04	1,355,749.04	
TRANSFERENCIAS, ASIGNACIONES, SUBSIDIOS Y SUBVENCIONES, Y PRODUCTOS	\$0.00	\$0.00	\$0.00	\$0.00	\$0.00	0.00	
INGRESOS DERIVADOS DE FINANCIAMIENTOS	\$373,792,004.00	\$734,121.46	\$374,526,125.46	\$343,379,120.90	\$328,850,456.41	-44,941,547.59	
Total	\$373,792,004.00	\$734,121.46	\$374,526,125.46	\$344,815,869.94	\$330,287,205.45	-43,504,798.55	
Ingresos Excedentes						-43,504,798.55	

Estado Analítico de Ingresos por Fuente de Financiamiento	Ingreso						Diferencia (6=5-1)
	Estimado (1)	Ampliaciones / Reducciones (2)	Modificado (3=1+2)	Devengado (4)	Recaudado (5)		
Ingresos del Poder Ejecutivo Federal o Estatal y de los Municipios							
IMPUESTOS	\$0.00	\$0.00	\$0.00	\$0.00	\$0.00	0.00	
CUOTAS Y APORTACIONES DE SEGURIDAD SOCIAL	\$0.00	\$0.00	\$0.00	\$0.00	\$0.00	0.00	
CONTRIBUCIONES DE MEJORAS	\$0.00	\$0.00	\$0.00	\$0.00	\$0.00	0.00	
DERECHOS	\$0.00	\$0.00	\$0.00	\$0.00	\$0.00	0.00	
PRODUCTOS	\$0.00	\$0.00	\$0.00	\$0.00	\$0.00	0.00	
APROVECHAMIENTOS	\$0.00	\$0.00	\$0.00	\$0.00	\$0.00	0.00	
PARTICIPACIONES, APORTACIONES, CONVENIOS, INCENTIVOS DE TRANSFERENCIAS, ASIGNACIONES, SUBSIDIOS Y SUBVENCIONES	\$0.00	\$0.00	\$0.00	\$0.00	\$0.00	0.00	
Ingresos de los Entes Públicos de los Poderes Legislativo y Judicial, de los Organos Autónomos y del Sector Paraestatal o Paramunicipal, así como de las Empresas Productivas del Estado							
CUOTAS Y APORTACIONES DE SEGURIDAD SOCIAL	\$0.00	\$0.00	\$0.00	\$0.00	\$0.00	0.00	
PRODUCTOS	\$0.00	\$0.00	\$0.00	\$81,000.00	\$81,000.00	81,000.00	
INGRESOS POR VENTA DE BIENES, PRESTACIÓN DE SERVICIOS, TRANSFERENCIAS, ASIGNACIONES, SUBSIDIOS Y SUBVENCION	\$0.00	\$0.00	\$0.00	\$1,355,749.04	\$1,355,749.04	1,355,749.04	
INGRESOS DERIVADOS DE FINANCIAMIENTOS	\$373,792,004.00	\$734,121.46	\$374,526,125.46	\$343,379,120.90	\$328,850,456.41	-44,941,547.59	
Total	\$373,792,004.00	\$734,121.46	\$374,526,125.46	\$344,815,869.94	\$330,287,205.45	-43,504,798.55	
Ingresos Excedentes						-43,504,798.55	



Utr: supervisor
Rep: rptEstadoPresupuestoIngresosRB_CP_2019

Consejo Estatal Electoral y de Participación Ciudadana

ESTADO DE SAN LUIS POTOSÍ

Estado Analítico de Ingresos

Del 01/ene/2021 Al 31/oct/2021

Fecha y

05/nov/2021

hora de Impresión

01:29 p.m.

Mtra. Zelandia Borquez Estrada
Consejera Presidenta

CP: Daniel Garkán Ríos
Dir. Administración y Finanzas

Mtra. Silvia del Carmen Martínez Méndez
Secretaría Ejecutiva

**Consejo Estatal Electoral y de Participación Ciudadana****ESTADO DE SAN LUIS POTOSÍ****Estado Analítico de Ingresos**

Del 01/ene/2021 Al 30/nov/2021

Usu: supervisor

Rep: rptEstadoPresupuestoIngresosRB_CP_2019

Fecha y | 17/dic/2021

hora de Impresión | 09:19 a.m.

Rubro de Ingresos	Ingreso					Diferencia (6=5-1)
	Estimado (1)	Ampliaciones y Reducciones (2)	Modificado (3=1+2)	Devengado (4)	Recaudado (5)	
IMPUESTOS	\$0.00	\$0.00	\$0.00	\$0.00	\$0.00	0.00
CUOTAS Y APORTACIONES DE SEGURIDAD SOCIAL	\$0.00	\$0.00	\$0.00	\$0.00	\$0.00	0.00
CONTRIBUCIONES DE MEJORAS	\$0.00	\$0.00	\$0.00	\$0.00	\$0.00	0.00
DERECHOS	\$0.00	\$0.00	\$0.00	\$0.00	\$0.00	0.00
PRODUCTOS	\$0.00	\$0.00	\$0.00	\$81,000.00	\$81,000.00	81,000.00
APROVECHAMIENTOS	\$0.00	\$0.00	\$0.00	\$0.00	\$0.00	0.00
INGRESOS POR VENTA DE BIENES, PRESTACIÓN DE SERVICIOS Y OTRAS PARTICIPACIONES, APORTACIONES, CONVENIOS, INCENTIVOS DERIVADOS DE TRANSFERENCIAS, ASIGNACIONES, SUBSIDIOS Y SUBVENCIÓNES, Y PRODUCTOS DERIVADOS DE FINANCIAMIENTOS	\$0.00	\$0.00	\$0.00	\$1,585,295.79	\$1,585,295.79	1,585,295.79
Total	\$373,792,004.00	\$734,121.46	\$374,526,125.46	\$358,585,562.39	\$343,315,164.90	-30,476,839.10
Ingresos Excedentes		\$734,121.46	\$374,526,125.46	\$360,251,858.18	\$344,981,460.69	-28,810,543.31

Estado Analítico de Ingresos por Fuente de Financiamiento	Ingreso					Diferencia (6=5-1)
	Estimado (1)	Ampliaciones/ Reducciones (2)	Modificado (3=1+2)	Devengado (4)	Recaudado (5)	
Ingresos del Poder Ejecutivo Federal o Estatal y de los Municipios						
IMPUESTOS	\$0.00	\$0.00	\$0.00	\$0.00	\$0.00	0.00
CUOTAS Y APORTACIONES DE SEGURIDAD SOCIAL	\$0.00	\$0.00	\$0.00	\$0.00	\$0.00	0.00
CONTRIBUCIONES DE MEJORAS	\$0.00	\$0.00	\$0.00	\$0.00	\$0.00	0.00
DERECHOS	\$0.00	\$0.00	\$0.00	\$0.00	\$0.00	0.00
PRODUCTOS	\$0.00	\$0.00	\$0.00	\$0.00	\$0.00	0.00
APROVECHAMIENTOS	\$0.00	\$0.00	\$0.00	\$0.00	\$0.00	0.00
PARTICIPACIONES, APORTACIONES, CONVENIOS, INCENTIVOS DERIVADOS DE TRANSFERENCIAS, ASIGNACIONES, SUBSIDIOS Y SUBVENCIÓNES	\$0.00	\$0.00	\$0.00	\$0.00	\$0.00	0.00
Ingresos de los Entes Públicos de los Poderes Legislativo y Judicial, de los Órganos Autónomos y del Sector Paraestatal o Paramunicipal, así como de las Empresas Productivas del Estado						
CUOTAS Y APORTACIONES DE SEGURIDAD SOCIAL	\$0.00	\$0.00	\$0.00	\$0.00	\$0.00	0.00
PRODUCTOS	\$0.00	\$0.00	\$0.00	\$81,000.00	\$81,000.00	81,000.00
INGRESOS POR VENTA DE BIENES, PRESTACIÓN DE SERVICIOS Y TRANSFERENCIAS, ASIGNACIONES, SUBSIDIOS Y SUBVENCIÓNES	\$373,792,004.00	\$734,121.46	\$374,526,125.46	\$358,585,562.39	\$343,315,164.90	-30,476,839.10




Ustr. supervisor
Rep: rptEstadoPresupuestoIngresosRB_CP_2019

Consejo Estatal Electoral y de Participación Ciudadana
ESTADO DE SAN LUIS POTOSÍ
Estado Analítico de Ingresos
Del 01/ene/2021 Al 30/nov/2021

Fecha y hora de Impresión: 17/dic/2021 09:19 a.m.

Ingresos Derivados de Financiamiento	\$0.00	\$0.00	\$0.00	\$0.00	\$0.00	\$0.00	0.00
INGRESOS DERIVADOS DE FINANCIAMIENTOS							
Total	\$373,792,004.00	\$734,121.46	\$374,526,125.46	\$360,251,858.18	\$344,981,460.69		
Ingresos Excedentes							-28,810,543.31


 Dra. Paloma Blanco López
 Consejera Presidenta

CP Daniel Galván Ríos
Dir. Administración y Finanzas


 Mtra. Silvia del Carmen Martínez Méndez
 Secretaria Ejecutiva


 Utr: supervisor
 Rep: rptEstadoPresupuestoIngresosRB_CP_2019

Consejo Estatal Electoral y de Participación Ciudadana

ESTADO DE SAN LUIS POTOSÍ

Estado Analítico de Ingresos

Del 01/ene/2021 Al 31/dic/2021

Fecha y hora de Impresión | 09/feb/2022 | 02:18 p.m.

Rubro de Ingresos	Ingreso					Diferencia (6=5-1)
	Estimado (1)	Ampliaciones y Reducciones (2)	Modificado (3=1+2)	Devengado (4)	Recaudado (5)	
IMPUESTOS	\$0.00	\$0.00	\$0.00	\$0.00	\$0.00	0.00
CUOTAS Y APORTACIONES DE SEGURIDAD SOCIAL	\$0.00	\$0.00	\$0.00	\$0.00	\$0.00	0.00
CONTRIBUCIONES DE MEJORAS	\$0.00	\$0.00	\$0.00	\$0.00	\$0.00	0.00
DERECHOS	\$0.00	\$0.00	\$0.00	\$0.00	\$0.00	0.00
PRODUCTOS	\$0.00	\$81,000.00	\$81,000.00	\$81,000.00	\$81,000.00	81,000.00
APROVECHAMIENTOS	\$0.00	\$0.00	\$0.00	\$0.00	\$0.00	0.00
INGRESOS POR VENTA DE BIENES, PRESTACIÓN DE SERVICIOS Y OTRAS PARTICIPACIONES, APORTACIONES, CONVENIOS, INCENTIVOS DERIVADA TRANSFERENCIAS, ASIGNACIONES, SUBSIDIOS Y SUBVENCIONES, Y PRODUCTOS DERIVADOS DE FINANCIAMIENTOS	\$0.00	\$1,702,864.53	\$1,702,864.53	\$1,702,864.53	\$1,702,864.53	1,702,864.53
INGRESOS POR VENTA DE BIENES, PRESTACIÓN DE SERVICIOS Y OTRAS PARTICIPACIONES, APORTACIONES, CONVENIOS, INCENTIVOS DERIVADA TRANSFERENCIAS, ASIGNACIONES, SUBSIDIOS Y SUBVENCIONES, Y PRODUCTOS DERIVADOS DE FINANCIAMIENTOS	\$373,792,004.00	\$996,381.80	\$374,788,385.80	\$373,792,003.43	\$357,779,872.94	-16,012,131.06
Total	\$373,792,004.00	\$2,780,246.33	\$376,572,250.33	\$375,575,857.96	\$359,563,737.47	-14,228,266.53
Ingresos Excedentes						

Estado Analítico de Ingresos por Fuente de Financiamiento	Ingreso					Diferencia (6=5-1)
	Estimado (1)	Ampliaciones / Reducciones (2)	Modificado (3=1+2)	Devengado (4)	Recaudado (5)	
Ingresos del Poder Ejecutivo Federal o Estatal y de los Municipios						
IMPUESTOS	\$0.00	\$0.00	\$0.00	\$0.00	\$0.00	0.00
CUOTAS Y APORTACIONES DE SEGURIDAD SOCIAL	\$0.00	\$0.00	\$0.00	\$0.00	\$0.00	0.00
CONTRIBUCIONES DE MEJORAS	\$0.00	\$0.00	\$0.00	\$0.00	\$0.00	0.00
DERECHOS	\$0.00	\$0.00	\$0.00	\$0.00	\$0.00	0.00
PRODUCTOS	\$0.00	\$0.00	\$0.00	\$0.00	\$0.00	0.00
APROVECHAMIENTOS	\$0.00	\$0.00	\$0.00	\$0.00	\$0.00	0.00
PARTICIPACIONES, APORTACIONES, CONVENIOS, INCENTIVOS DE TRANSFERENCIAS, ASIGNACIONES, SUBSIDIOS Y SUBVENCIONES	\$0.00	\$0.00	\$0.00	\$0.00	\$0.00	0.00
Ingresos de los Entes Públicos de los Poderes Legislativo y Judicial, de los Órganos Autónomos y del Sector Parastatal o Paramunicipal, así como de las Empresas Productivas del Estado						
CUOTAS Y APORTACIONES DE SEGURIDAD SOCIAL	\$0.00	\$0.00	\$0.00	\$0.00	\$0.00	0.00
PRODUCTOS	\$0.00	\$81,000.00	\$81,000.00	\$81,000.00	\$81,000.00	81,000.00
INGRESOS POR VENTA DE BIENES, PRESTACIÓN DE SERVICIOS Y OTRAS PARTICIPACIONES, APORTACIONES, CONVENIOS, INCENTIVOS DERIVADA TRANSFERENCIAS, ASIGNACIONES, SUBSIDIOS Y SUBVENCIONES	\$373,792,004.00	\$1,702,864.53	\$374,788,385.80	\$373,792,003.43	\$357,779,872.94	-16,012,131.06




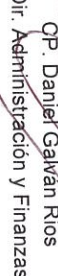
Usu: supervisor
Rep: rptEstadoPresupuestoIngresosRB_CP_2019

Consejo Estatal Electoral y de Participación Ciudadana
ESTADO DE SAN LUIS POTOSI
Estado Analítico de Ingresos
Del 01/ene/2021 Al 31/dic/2021

Fecha y hora de Impresión | 09/feb/20 | 02:18 p.

Ingresos Derivados de Financiamiento	\$0.00	\$0.00	\$0.00	\$0.00	\$0.00
INGRESOS DERIVADOS DE FINANCIAMIENTOS					
Total	\$373,792,004.00	\$2,780,246.33	\$376,572,250.33	\$375,575,867.96	\$369,563,737.47
Ingresos Excedentes					


Dra. Paloma Blanco López
Consejera Presidenta


QP. Daniel Galván Ríos
Dir. Administración y Finanzas


Mtra. Silvia del Carmen Martínez Méndez
Secretaría Ejecutiva