



Usu: supervisor
Rep: rptEstadoPresupuestoIngresosRB_CP_2019

Consejo Estatal Electoral y de Participación Ciudadana
ESTADO DE SAN LUIS POTOSÍ
Estado Analítico de Ingresos
Del 01/ene/2022 Al 31/ene/2022

Fecha y | 28/feb/2022
hora de Impresión | 02:55 p.m.

Rubro de Ingresos	Ingreso					Diferencia (6=5-1)
	Estimado	Ampliaciones y Reducciones	Modificado	Devengado	Recaudado	
	(1)	(2)	(3=1+2)	(4)	(5)	
IMPUESTOS	\$0.00	\$0.00	\$0.00	\$0.00	\$0.00	0.00
CUOTAS Y APORTACIONES DE SEGURIDAD SOCIAL	\$0.00	\$0.00	\$0.00	\$0.00	\$0.00	0.00
CONTRIBUCIONES DE MEJORAS	\$0.00	\$0.00	\$0.00	\$0.00	\$0.00	0.00
DERECHOS	\$0.00	\$0.00	\$0.00	\$0.00	\$0.00	0.00
PRODUCTOS	\$0.00	\$0.00	\$0.00	\$0.00	\$0.00	0.00
APROVECHAMIENTOS	\$0.00	\$0.00	\$0.00	\$0.00	\$0.00	0.00
INGRESOS POR VENTA DE BIENES, PRESTACIÓN DE SERVICIOS Y OTR	\$0.00	\$0.00	\$0.00	\$94,734.02	\$94,734.02	94,734.02
PARTICIPACIONES, APORTACIONES, CONVENIOS, INCENTIVOS DERIVA	\$0.00	\$0.00	\$0.00	\$0.00	\$0.00	0.00
TRANSFERENCIAS, ASIGNACIONES, SUBSIDIOS Y SUBVENCIONES, Y P	\$180,560,008.00	\$0.00	\$180,560,008.00	\$4,138,942.11	\$4,138,942.11	-176,421,065.89
INGRESOS DERIVADOS DE FINANCIAMIENTOS	\$0.00	\$0.00	\$0.00	\$0.00	\$0.00	0.00
Total	\$180,560,008.00	\$0.00	\$180,560,008.00	\$4,233,676.13	\$4,233,676.13	
Ingresos Excedentes						-176,326,331.87

Estado Analítico de Ingresos por Fuente de Financiamiento	Ingreso					Diferencia (6=5-1)
	Estimado	Ampliaciones / Reducciones	Modificado	Devengado	Recaudado	
	(1)	(2)	(3=1+2)	(4)	(5)	
Ingresos del Poder Ejecutivo Federal o Estatal y de los Municipios						
IMPUESTOS	\$0.00	\$0.00	\$0.00	\$0.00	\$0.00	0.00
CUOTAS Y APORTACIONES DE SEGURIDAD SOCIAL	\$0.00	\$0.00	\$0.00	\$0.00	\$0.00	0.00
CONTRIBUCIONES DE MEJORAS	\$0.00	\$0.00	\$0.00	\$0.00	\$0.00	0.00
DERECHOS	\$0.00	\$0.00	\$0.00	\$0.00	\$0.00	0.00
PRODUCTOS	\$0.00	\$0.00	\$0.00	\$0.00	\$0.00	0.00
APROVECHAMIENTOS	\$0.00	\$0.00	\$0.00	\$0.00	\$0.00	0.00
PARTICIPACIONES, APORTACIONES, CONVENIOS, INCENTIVOS DE	\$0.00	\$0.00	\$0.00	\$0.00	\$0.00	0.00
TRANSFERENCIAS, ASIGNACIONES, SUBSIDIOS Y SUBVENCIONES	\$0.00	\$0.00	\$0.00	\$0.00	\$0.00	0.00
Ingresos de los Entes Públicos de los Poderes Legislativo y Judicial, de los Órganos Autónomos y del Sector Paraestatal o Paramunicipal, así como de las Empresas Productivas del Estado						
CUOTAS Y APORTACIONES DE SEGURIDAD SOCIAL	\$0.00	\$0.00	\$0.00	\$0.00	\$0.00	0.00
PRODUCTOS	\$0.00	\$0.00	\$0.00	\$0.00	\$0.00	0.00
INGRESOS POR VENTA DE BIENES, PRESTACIÓN DE SERVICIOS	\$0.00	\$0.00	\$0.00	\$94,734.02	\$94,734.02	94,734.02
TRANSFERENCIAS, ASIGNACIONES, SUBSIDIOS Y SUBVENCION	\$180,560,008.00	\$0.00	\$180,560,008.00	\$4,138,942.11	\$4,138,942.11	-176,421,065.89




Usu: supervisor
Rep: rptEstadoPresupuestoIngresosRB_CP_2019


Consejo Estatal Electoral y de Participación Ciudadana
ESTADO DE SAN LUIS POTOSI
Estado Analítico de Ingresos
Del 01/ene/2022 Al 31/ene/2022

Fecha y 28/feb/2022
hora de Impresión 02:55 p.m.


Ingresos Derivados de Financiamiento							
INGRESOS DERIVADOS DE FINANCIAMIENTOS	\$0.00	\$0.00	\$0.00	\$0.00	\$0.00	\$0.00	0.00
Total	\$180,560,008.00	\$0.00	\$180,560,008.00	\$4,233,676.13	\$4,233,676.13	\$4,233,676.13	0.00
Ingresos Excedentes							-176,326,331.87



Dra. Paloma Blanco López
Consejera Presidenta



Lic. Roble Ruth Alejandro Torres
Secretaria Ejecutiva



CP. Claudia Marcela Ledesma González
Dir. Ejecutiva de Administración y Finanzas



Consejo Estatal Electoral y de Participación Ciudadana
ESTADO DE SAN LUIS POTOSÍ
Estado Analítico de Ingresos
Del 01/ene/2022 Al 28/feb/2022

Usr: SUPERVISOR
Rep: rptEstadoPresupuestoIngresosRB_CP_2019

Fecha y hora de Impresión | 29/mar/2022 | 03:19 p.m.

Rubro de Ingresos	Ingreso					Diferencia (6=5-1)
	Estimado (1)	Ampliaciones y Reducciones (2)	Modificado (3=1+2)	Devengado (4)	Recaudado (5)	
	IMPUESTOS	\$0.00	\$0.00	\$0.00	\$0.00	
CUOTAS Y APORTACIONES DE SEGURIDAD SOCIAL	\$0.00	\$0.00	\$0.00	\$0.00	\$0.00	0.00
CONTRIBUCIONES DE MEJORAS	\$0.00	\$0.00	\$0.00	\$0.00	\$0.00	0.00
DERECHOS	\$0.00	\$0.00	\$0.00	\$0.00	\$0.00	0.00
PRODUCTOS	\$0.00	\$0.00	\$0.00	\$0.00	\$0.00	0.00
APROVECHAMIENTOS	\$0.00	\$0.00	\$0.00	\$0.00	\$0.00	0.00
INGRESOS POR VENTA DE BIENES, PRESTACIÓN DE SERVICIOS Y OTRO	\$0.00	\$0.00	\$0.00	\$0.00	\$0.00	0.00
PARTICIPACIONES, APORTACIONES, CONVENIOS, INCENTIVOS DERIVAD	\$0.00	\$0.00	\$0.00	\$108,788.18	\$108,788.18	108,788.18
TRANSFERENCIAS, ASIGNACIONES, SUBSIDIOS Y SUBVENCIONES, Y PE	\$180,560,008.00	\$0.00	\$180,560,008.00	\$0.00	\$0.00	0.00
INGRESOS DERIVADOS DE FINANCIAMIENTOS	\$0.00	\$0.00	\$0.00	\$30,169,319.76	\$18,620,007.92	-161,940,000.08
Total	\$180,560,008.00	\$0.00	\$180,560,008.00	\$30,278,107.94	\$18,728,796.10	0.00
Ingresos Excedentes						-161,831,211.90

Estado Analítico de Ingresos por Fuente de Financiamiento	Ingreso					Diferencia (6=5-1)
	Estimado (1)	Ampliaciones / (Reducciones) (2)	Modificado (3=1+2)	Devengado (4)	Recaudado (5)	
	Ingresos del Poder Ejecutivo Federal o Estatal y de los Municipios					
IMPUESTOS	\$0.00	\$0.00	\$0.00	\$0.00	\$0.00	0.00
CUOTAS Y APORTACIONES DE SEGURIDAD SOCIAL	\$0.00	\$0.00	\$0.00	\$0.00	\$0.00	0.00
CONTRIBUCIONES DE MEJORAS	\$0.00	\$0.00	\$0.00	\$0.00	\$0.00	0.00
DERECHOS	\$0.00	\$0.00	\$0.00	\$0.00	\$0.00	0.00
PRODUCTOS	\$0.00	\$0.00	\$0.00	\$0.00	\$0.00	0.00
APROVECHAMIENTOS	\$0.00	\$0.00	\$0.00	\$0.00	\$0.00	0.00
PARTICIPACIONES, APORTACIONES, CONVENIOS, INCENTIVOS DER	\$0.00	\$0.00	\$0.00	\$0.00	\$0.00	0.00
TRANSFERENCIAS, ASIGNACIONES, SUBSIDIOS Y SUBVENCIONES	\$0.00	\$0.00	\$0.00	\$0.00	\$0.00	0.00
Ingresos de los Entes Públicos de los Poderes Legislativo y Judicial, de los Órganos Autónomos y del Sector Paraestatal o Paramunicipal, así como de las Empresas Productivas del Estado						
CUOTAS Y APORTACIONES DE SEGURIDAD SOCIAL	\$0.00	\$0.00	\$0.00	\$0.00	\$0.00	0.00
PRODUCTOS	\$0.00	\$0.00	\$0.00	\$0.00	\$0.00	0.00
INGRESOS POR VENTA DE BIENES, PRESTACIÓN DE SERVICIOS	\$0.00	\$0.00	\$0.00	\$108,788.18	\$108,788.18	108,788.18
TRANSFERENCIAS, ASIGNACIONES, SUBSIDIOS Y SUBVENCIONE	\$180,560,008.00	\$0.00	\$180,560,008.00	\$30,169,319.76	\$18,620,007.92	-161,940,000.08
Ingresos Derivados de Financiamiento						
INGRESOS DERIVADOS DE FINANCIAMIENTOS	\$0.00	\$0.00	\$0.00	\$0.00	\$0.00	0.00
Total	\$180,560,008.00	\$0.00	\$180,560,008.00	\$30,278,107.94	\$18,728,796.10	0.00
Ingresos Excedentes						-161,831,211.90


Sierra leona No. 555 Lomas 3ra. Sección C.P. 78216
San Luis Potosí, S.L.P. Tels. (444) 833 24 70 al 72 y 077
www.ceeppac.org.mx




Usu: SUPERVISOR
Rep: rptEstadoPresupuestoIngresosRB_CP_2019

Consejo Estatal Electoral y de Participación Ciudadana
ESTADO DE SAN LUIS POTOSÍ
Estado Analítico de Ingresos
Del 01/ene/2022 Al 28/feb/2022


Fecha y hora de Impresión | 29/mar/2022
03:19 p.m.



Dra. Paloma Blanco López
Consejera Presidenta



CP Claudia Marcela Ledesma González
Dir. Ejecutiva de Administración y Finanzas



Lic. Róble Ruth Alejandro Torres
Secretaría Ejecutiva



Consejo Estatal Electoral y de Participación Ciudadana
ESTADO DE SAN LUIS POTOSÍ
Estado Analítico de Ingresos
Del 01/ene/2022 Al 31/mar/2022

Usr: SUPERVISOR
Rep: rptEstadoPresupuestoIngresosRB_CP_2019

Fecha y hora de Impresión | 06/may/2022
01:49 p.m.

Rubro de Ingresos	Ingreso					Diferencia (6=5-1)
	Estimado	Ampliaciones y Reducciones	Modificado	Devengado	Recaudado	
	(1)	(2)	(3=1+2)	(4)	(5)	
IMPUESTOS	\$0.00	\$0.00	\$0.00	\$0.00	\$0.00	0.00
CUOTAS Y APORTACIONES DE SEGURIDAD SOCIAL	\$0.00	\$0.00	\$0.00	\$0.00	\$0.00	0.00
CONTRIBUCIONES DE MEJORAS	\$0.00	\$0.00	\$0.00	\$0.00	\$0.00	0.00
DERECHOS	\$0.00	\$0.00	\$0.00	\$0.00	\$0.00	0.00
PRODUCTOS	\$0.00	\$0.00	\$0.00	\$0.00	\$0.00	0.00
APROVECHAMIENTOS	\$0.00	\$0.00	\$0.00	\$0.00	\$0.00	0.00
INGRESOS POR VENTA DE BIENES, PRESTACIÓN DE SERVICIOS Y OTRAS PARTICIPACIONES, APORTACIONES, CONVENIOS, INCENTIVOS DERIVADOS	\$0.00	\$0.00	\$0.00	\$214,033.47	\$214,033.47	214,033.47
TRANSFERENCIAS, ASIGNACIONES, SUBSIDIOS Y SUBVENCIONES, Y PRODUCTOS DERIVADOS DE FINANCIAMIENTOS	\$180,560,008.00	\$0.00	\$180,560,008.00	\$45,621,536.03	\$44,830,962.64	-135,729,045.36
Total	\$180,560,008.00	\$0.00	\$180,560,008.00	\$45,835,569.50	\$45,044,996.11	0.00
Ingresos Excedentes						-135,515,011.89

Estado Analítico de Ingresos por Fuente de Financiamiento	Ingreso					Diferencia (6=5-1)
	Estimado	Ampliaciones / Reducciones	Modificado	Devengado	Recaudado	
	(1)	(2)	(3=1+2)	(4)	(5)	
Ingresos del Poder Ejecutivo Federal o Estatal y de los Municipios						
IMPUESTOS	\$0.00	\$0.00	\$0.00	\$0.00	\$0.00	0.00
CUOTAS Y APORTACIONES DE SEGURIDAD SOCIAL	\$0.00	\$0.00	\$0.00	\$0.00	\$0.00	0.00
CONTRIBUCIONES DE MEJORAS	\$0.00	\$0.00	\$0.00	\$0.00	\$0.00	0.00
DERECHOS	\$0.00	\$0.00	\$0.00	\$0.00	\$0.00	0.00
PRODUCTOS	\$0.00	\$0.00	\$0.00	\$0.00	\$0.00	0.00
APROVECHAMIENTOS	\$0.00	\$0.00	\$0.00	\$0.00	\$0.00	0.00
PARTICIPACIONES, APORTACIONES, CONVENIOS, INCENTIVOS DERIVADOS	\$0.00	\$0.00	\$0.00	\$0.00	\$0.00	0.00
TRANSFERENCIAS, ASIGNACIONES, SUBSIDIOS Y SUBVENCIONES	\$0.00	\$0.00	\$0.00	\$0.00	\$0.00	0.00
Ingresos de los Entes Públicos de los Poderes Legislativo y Judicial, de los Órganos Autónomos y del Sector Paraestatal o Paramunicipal, así como de las Empresas Productivas del Estado						
CUOTAS Y APORTACIONES DE SEGURIDAD SOCIAL	\$0.00	\$0.00	\$0.00	\$0.00	\$0.00	0.00
PRODUCTOS	\$0.00	\$0.00	\$0.00	\$0.00	\$0.00	0.00
INGRESOS POR VENTA DE BIENES, PRESTACIÓN DE SERVICIOS Y OTRAS PARTICIPACIONES, APORTACIONES, CONVENIOS, INCENTIVOS DERIVADOS	\$0.00	\$0.00	\$0.00	\$214,033.47	\$214,033.47	214,033.47
TRANSFERENCIAS, ASIGNACIONES, SUBSIDIOS Y SUBVENCIONES	\$180,560,008.00	\$0.00	\$180,560,008.00	\$45,621,536.03	\$44,830,962.64	-135,729,045.36



Consejo Estatal Electoral y de Participación Ciudadana
ESTADO DE SAN LUIS POTOSÍ
Estado Analítico de Ingresos
Del 01/ene/2022 Al 31/mar/2022

Usu: SUPERVISOR
Rep: rptEstadoPresupuestoIngresosRB_CP_2019

Fecha y hora de Impresión | 06/may/2022
01:49 p.m.


Ingresos Derivados de Financiamiento						
INGRESOS DERIVADOS DE FINANCIAMIENTOS	\$0.00	\$0.00	\$0.00	\$0.00	\$0.00	0.00
Total	\$180,560,008.00	\$0.00	\$180,560,008.00	\$45,835,569.50	\$45,044,996.11	
Ingresos Excedentes						-135,515,011.89



Dra. Paloma Blanco López
Consejera Presidenta



Lic. Roble Ruth Alejandro Torres
Secretaria Ejecutiva



CP. Claudia Marcela Ledesma González
Dir. Ejecutiva de Administración y Finanzas



Consejo Estatal Electoral y de Participación Ciudadana

ESTADO DE SAN LUIS POTOSÍ

Estado Analítico de Ingresos

Del 01/ene/2022 Al 30/abr/2022

Fecha y 06/jun/2022

hora de Impresión 02:16 p.m.

Usu: supervisor
Rep: rptEstadoPresupuestoIngresosRB_CP_2019

Rubro de Ingresos	Ingreso					Diferencia (6=5-1)
	Estimado	Ampliaciones y Reducciones	Modificado	Devengado	Recaudado	
	(1)	(2)	(3=1+2)	(4)	(5)	
IMPUESTOS	\$0.00	\$0.00	\$0.00	\$0.00	\$0.00	0.00
CUOTAS Y APORTACIONES DE SEGURIDAD SOCIAL	\$0.00	\$0.00	\$0.00	\$0.00	\$0.00	0.00
CONTRIBUCIONES DE MEJORAS	\$0.00	\$0.00	\$0.00	\$0.00	\$0.00	0.00
DERECHOS	\$0.00	\$0.00	\$0.00	\$0.00	\$0.00	0.00
PRODUCTOS	\$0.00	\$0.00	\$0.00	\$0.00	\$0.00	0.00
APROVECHAMIENTOS	\$0.00	\$0.00	\$0.00	\$0.00	\$0.00	0.00
INGRESOS POR VENTA DE BIENES, PRESTACIÓN DE SERVICIOS Y OTROS	\$0.00	\$0.00	\$0.00	\$273,404.10	\$273,404.10	273,404.10
PARTICIPACIONES, APORTACIONES, CONVENIOS, INCENTIVOS DERIVADOS	\$0.00	\$0.00	\$0.00	\$0.00	\$0.00	0.00
TRANSFERENCIAS, ASIGNACIONES, SUBSIDIOS Y SUBVENCIONES, Y PRODUCTOS	\$180,560,008.00	\$0.00	\$180,560,008.00	\$60,660,604.36	\$59,870,030.97	-120,689,977.03
INGRESOS DERIVADOS DE FINANCIAMIENTOS	\$0.00	\$0.00	\$0.00	\$0.00	\$0.00	0.00
Total	\$180,560,008.00	\$0.00	\$180,560,008.00	\$60,934,008.46	\$60,143,435.07	-120,416,572.93
Ingresos Excedentes						-120,416,572.93


Estado Analítico de Ingresos por Fuente de Financiamiento	Ingreso					Diferencia (6=5-1)
	Estimado	Ampliaciones / Reducciones	Modificado	Devengado	Recaudado	
	(1)	(2)	(3=1+2)	(4)	(5)	
Ingresos del Poder Ejecutivo Federal o Estatal y de los Municipios						
IMPUESTOS	\$0.00	\$0.00	\$0.00	\$0.00	\$0.00	0.00
CUOTAS Y APORTACIONES DE SEGURIDAD SOCIAL	\$0.00	\$0.00	\$0.00	\$0.00	\$0.00	0.00
CONTRIBUCIONES DE MEJORAS	\$0.00	\$0.00	\$0.00	\$0.00	\$0.00	0.00
DERECHOS	\$0.00	\$0.00	\$0.00	\$0.00	\$0.00	0.00
PRODUCTOS	\$0.00	\$0.00	\$0.00	\$0.00	\$0.00	0.00
APROVECHAMIENTOS	\$0.00	\$0.00	\$0.00	\$0.00	\$0.00	0.00
PARTICIPACIONES, APORTACIONES, CONVENIOS, INCENTIVOS DERIVADOS	\$0.00	\$0.00	\$0.00	\$0.00	\$0.00	0.00
TRANSFERENCIAS, ASIGNACIONES, SUBSIDIOS Y SUBVENCIONES	\$0.00	\$0.00	\$0.00	\$0.00	\$0.00	0.00
Ingresos de los Entes Públicos de los Poderes Legislativo y Judicial, de los Órganos Autónomos y del Sector Paraestatal o Paramunicipal, así como de las Empresas Productivas del Estado						
CUOTAS Y APORTACIONES DE SEGURIDAD SOCIAL	\$0.00	\$0.00	\$0.00	\$0.00	\$0.00	0.00
PRODUCTOS	\$0.00	\$0.00	\$0.00	\$0.00	\$0.00	0.00
INGRESOS POR VENTA DE BIENES, PRESTACIÓN DE SERVICIOS Y OTROS	\$0.00	\$0.00	\$0.00	\$273,404.10	\$273,404.10	273,404.10
TRANSFERENCIAS, ASIGNACIONES, SUBSIDIOS Y SUBVENCIONES	\$180,560,008.00	\$0.00	\$180,560,008.00	\$60,660,604.36	\$59,870,030.97	-120,689,977.03
Ingresos Derivados de Financiamiento						
INGRESOS DERIVADOS DE FINANCIAMIENTOS	\$0.00	\$0.00	\$0.00	\$0.00	\$0.00	0.00
Total	\$180,560,008.00	\$0.00	\$180,560,008.00	\$60,934,008.46	\$60,143,435.07	-120,416,572.93
Ingresos Excedentes						-120,416,572.93




Usu: supervisor
Rep: rptEstadoPresupuestoIngresosRB_CP_2019

Consejo Estatal Electoral y de Participación Ciudadana
ESTADO DE SAN LUIS POTOSÍ
Estado Analítico de Ingresos
Del 01/ene/2022 Al 30/abr/2022


Fecha y hora de Impresión | 06/jun/2022
02:16 p.m.



Dra. Paloma Blanco López
Consejera Presidenta



Lic. Roble Ruth Alejandro Torres
Secretaria Ejecutiva



CP. Claudia Marcela Ledesma Gonzalez
Dir. Ejecutiva de Administración y Finanzas



**Consejo Estatal Electoral y de Participación Ciudadana
ESTADO DE SAN LUIS POTOSÍ**

Estado Analítico de Ingresos

Del 01/ene/2022 Al 31/may/2022

Fecha y 23/jun/2022

hora de Impresión 10:33 a.m.

PresupuestoIngresosRB_CP_2019

Rubro de Ingresos	Ingreso					Diferencia (6=5-1)
	Estimado	Ampliaciones y Reducciones	Modificado	Devengado	Recaudado	
	(1)	(2)	(3=1+2)	(4)	(5)	
CONTRIBUCIONES DE SEGURIDAD SOCIAL	\$0.00	\$0.00	\$0.00	\$0.00	\$0.00	0.00
CONTRIBUCIONES DE MEJORAS	\$0.00	\$0.00	\$0.00	\$0.00	\$0.00	0.00
	\$0.00	\$0.00	\$0.00	\$0.00	\$0.00	0.00
	\$0.00	\$0.00	\$0.00	\$0.00	\$0.00	0.00
IMPUESTOS	\$0.00	\$0.00	\$0.00	\$0.00	\$0.00	0.00
VENTA DE BIENES, PRESTACIÓN DE SERVICIOS Y OTROS	\$0.00	\$0.00	\$0.00	\$350,492.15	\$350,492.15	350,492.15
RENTAS, APORTACIONES, CONVENIOS, INCENTIVOS DERIVADOS, ASIGNACIONES, SUBSIDIOS Y SUBVENCIONES, Y PAGOS DE FINANCIAMIENTOS	\$180,560,008.00	\$0.00	\$180,560,008.00	\$75,699,672.69	\$74,511,160.57	-106,048,847.43
	\$0.00	\$0.00	\$0.00	\$0.00	\$0.00	0.00
Excedentes	\$180,560,008.00	\$0.00	\$180,560,008.00	\$76,050,164.84	\$74,861,652.72	-105,698,355.28

Analítico de Ingresos por Fuente de Financiamiento	Ingreso					Diferencia (6=5-1)
	Estimado	Ampliaciones / Reducciones	Modificado	Devengado	Recaudado	
	(1)	(2)	(3=1+2)	(4)	(5)	
I Poder Ejecutivo Federal o Estatal y Municipios						
CONTRIBUCIONES DE SEGURIDAD SOCIAL	\$0.00	\$0.00	\$0.00	\$0.00	\$0.00	0.00
CONTRIBUCIONES DE MEJORAS	\$0.00	\$0.00	\$0.00	\$0.00	\$0.00	0.00
	\$0.00	\$0.00	\$0.00	\$0.00	\$0.00	0.00
IMPUESTOS	\$0.00	\$0.00	\$0.00	\$0.00	\$0.00	0.00
PAGOS DE FINANCIAMIENTOS	\$0.00	\$0.00	\$0.00	\$0.00	\$0.00	0.00
RENTAS, APORTACIONES, CONVENIOS, INCENTIVOS DERIVADOS, ASIGNACIONES, SUBSIDIOS Y SUBVENCIONES	\$0.00	\$0.00	\$0.00	\$0.00	\$0.00	0.00
	\$0.00	\$0.00	\$0.00	\$0.00	\$0.00	0.00
II Entes Públicos de los Poderes Judicial, de los Órganos Autónomos Municipales o Paramunicipal, así como Empresas Productivas del Estado						
CONTRIBUCIONES DE SEGURIDAD SOCIAL	\$0.00	\$0.00	\$0.00	\$0.00	\$0.00	0.00
CONTRIBUCIONES DE MEJORAS	\$0.00	\$0.00	\$0.00	\$0.00	\$0.00	0.00
	\$0.00	\$0.00	\$0.00	\$0.00	\$0.00	0.00
IMPUESTOS	\$0.00	\$0.00	\$0.00	\$0.00	\$0.00	0.00
POR VENTA DE BIENES, PRESTACIÓN DE SERVICIOS Y OTROS	\$0.00	\$0.00	\$0.00	\$350,492.15	\$350,492.15	350,492.15
RENTAS, ASIGNACIONES, SUBSIDIOS Y SUBVENCIONES	\$180,560,008.00	\$0.00	\$180,560,008.00	\$75,699,672.69	\$74,511,160.57	-106,048,847.43





Consejo Estatal Electoral y de Participación Ciudadana
ESTADO DE SAN LUIS POTOSÍ
Estado Analítico de Ingresos
Del 01/ene/2022 Al 31/may/2022


Fecha y hora de Impresión | 23/jun/2022
10:33 a.m.

resupuestoIngresosRB_CP_2019

Derivados de Financiamiento						
DERIVADOS DE FINANCIAMIENTOS	\$0.00	\$0.00	\$0.00	\$0.00	\$0.00	0.00
Ingresos Excedentes	\$180,560,008.00	\$0.00	\$180,560,008.00	\$76,050,164.84	\$74,861,652.72	-105,698,355.28


Dra. Paloma Blanco López
Consejera Presidenta


Lic. Roble Ruth Alejandro Torres
Secretaria Ejecutiva


CP. Claudia Marcela Ledesma González
Dir. Ejecutiva de Administración y Finanzas



Consejo Estatal Electoral y de Participación Ciudadana
ESTADO DE SAN LUIS POTOSI
Estado Analítico de Ingresos
Del 01/ene/2022 Al 30/jun/2022

Usr: supervisor
 Rep: rptEstadoPresupuestoIngresosRB_CP_2019

Fecha y 09/ago/2022
 hora de Impresión 12:39 p.m.

Rubró de Ingresos	Ingreso					Diferencia (6=5-1)
	Estimado	Ampliaciones y Reducciones	Modificado	Devengado	Recaudado	
	(1)	(2)	(3=1+2)	(4)	(5)	
IMPUESTOS	\$0.00	\$0.00	\$0.00	\$0.00	\$0.00	0.00
CUOTAS Y APORTACIONES DE SEGURIDAD SOCIAL	\$0.00	\$0.00	\$0.00	\$0.00	\$0.00	0.00
CONTRIBUCIONES DE MEJORAS	\$0.00	\$0.00	\$0.00	\$0.00	\$0.00	0.00
DERECHOS	\$0.00	\$0.00	\$0.00	\$0.00	\$0.00	0.00
PRODUCTOS	\$0.00	\$0.00	\$0.00	\$0.00	\$0.00	0.00
APROVECHAMIENTOS	\$0.00	\$0.00	\$0.00	\$13,859.32	\$13,859.32	13,859.32
INGRESOS POR VENTA DE BIENES, PRESTACIÓN DE SERVICIOS Y OTR	\$0.00	\$0.00	\$0.00	\$0.00	\$0.00	0.00
PARTICIPACIONES, APORTACIONES, CONVENIOS, INCENTIVOS DERIVA	\$0.00	\$0.00	\$0.00	\$419,808.26	\$419,808.26	419,808.26
TRANSFERENCIAS, ASIGNACIONES, SUBSIDIOS Y SUBVENCIONES, Y P	\$180,560,008.00	\$0.00	\$180,560,008.00	\$0.00	\$0.00	0.00
INGRESOS DERIVADOS DE FINANCIAMIENTOS	\$0.00	\$0.00	\$0.00	\$90,738,741.02	\$90,511,732.36	-90,048,275.64
Total	\$180,560,008.00	\$0.00	\$180,560,008.00	\$91,172,408.60	\$90,945,399.94	0.00
Ingresos Excedentes						-89,614,608.06

Estado Analítico de Ingresos por Fuente de Financiamiento	Ingreso					Diferencia (6=5-1)
	Estimado	Ampliaciones / (Reducciones)	Modificado	Devengado	Recaudado	
	(1)	(2)	(3=1+2)	(4)	(5)	
Ingresos del Poder Ejecutivo Federal o Estatal y de los Municipios						
IMPUESTOS	\$0.00	\$0.00	\$0.00	\$0.00	\$0.00	0.00
CUOTAS Y APORTACIONES DE SEGURIDAD SOCIAL	\$0.00	\$0.00	\$0.00	\$0.00	\$0.00	0.00
CONTRIBUCIONES DE MEJORAS	\$0.00	\$0.00	\$0.00	\$0.00	\$0.00	0.00
DERECHOS	\$0.00	\$0.00	\$0.00	\$0.00	\$0.00	0.00
PRODUCTOS	\$0.00	\$0.00	\$0.00	\$0.00	\$0.00	0.00
APROVECHAMIENTOS	\$0.00	\$0.00	\$0.00	\$0.00	\$0.00	0.00
PARTICIPACIONES, APORTACIONES, CONVENIOS, INCENTIVOS DE	\$0.00	\$0.00	\$0.00	\$0.00	\$0.00	0.00
TRANSFERENCIAS, ASIGNACIONES, SUBSIDIOS Y SUBVENCIONES	\$0.00	\$0.00	\$0.00	\$0.00	\$0.00	0.00
Ingresos de los Entes Públicos de los Poderes Legislativo y Judicial, de los Órganos Autónomos y del Sector Paraestatal o Paramunicipal, así como de las Empresas Productivas del Estado						
CUOTAS Y APORTACIONES DE SEGURIDAD SOCIAL	\$0.00	\$0.00	\$0.00	\$0.00	\$0.00	0.00
PRODUCTOS	\$0.00	\$0.00	\$0.00	\$13,859.32	\$13,859.32	13,859.32
INGRESOS POR VENTA DE BIENES, PRESTACIÓN DE SERVICIOS	\$0.00	\$0.00	\$0.00	\$419,808.26	\$419,808.26	419,808.26
TRANSFERENCIAS, ASIGNACIONES, SUBSIDIOS Y SUBVENCION	\$180,560,008.00	\$0.00	\$180,560,008.00	\$90,738,741.02	\$90,511,732.36	-90,048,275.64



Consejo Estatal Electoral y de Participación Ciudadana
ESTADO DE SAN LUIS POTOSÍ
Estado Analítico de Ingresos
Del 01/ene/2022 Al 30/jun/2022


Usu: supervisor
Rep: rptEstadoPresupuestoIngresosRB_CP_2019

Fecha y hora de Impresión | 09/ago/2022
12:39 p.m.


Ingresos Derivados de Financiamiento						
INGRESOS DERIVADOS DE FINANCIAMIENTOS	\$0.00	\$0.00	\$0.00	\$0.00	\$0.00	0.00
Total	\$180,560,008.00	\$0.00	\$180,560,008.00	\$91,172,408.60	\$90,945,399.94	
Ingresos Excedentes						-89,614,608.06



Dra. Paloma Blanco López
Consejera Presidenta



CP. Claudia Marcela Ledesma González
Dir. Ejecutiva de Administración y Finanzas



Lic. Roble Ruth Alejandro Torres
Secretaria Ejecutiva

Consejo Estatal Electoral y de Participación Ciudadana

ESTADO DE SAN LUIS POTOSÍ

Estado Analítico de Ingresos

Del 01/ene/2022 Al 31/jul/2022

Fecha y 07/sep/2022

hora de Impresión 01:28 p.m.

toIngresosRB_CP_2019

Rubro de Ingresos	Ingreso					Diferencia (6=5-1)
	Estimado	Ampliaciones y Reducciones	Modificado	Devengado	Recaudado	
	(1)	(2)	(3=1+2)	(4)	(5)	
	\$0.00	\$0.00	\$0.00	\$0.00	\$0.00	0.00
ES DE SEGURIDAD SOCIAL	\$0.00	\$0.00	\$0.00	\$0.00	\$0.00	0.00
JORAS	\$0.00	\$0.00	\$0.00	\$0.00	\$0.00	0.00
	\$0.00	\$0.00	\$0.00	\$0.00	\$0.00	0.00
	\$0.00	\$0.00	\$0.00	\$13,859.32	\$13,859.32	13,859.32
	\$0.00	\$0.00	\$0.00	\$0.00	\$0.00	0.00
IE BIENES, PRESTACIÓN DE SERVICIOS Y OTR	\$0.00	\$0.00	\$0.00	\$603,678.36	\$603,678.36	603,678.36
OTACIONES, CONVENIOS, INCENTIVOS DERIVA	\$0.00	\$0.00	\$0.00	\$0.00	\$0.00	0.00
ASIGNACIONES, SUBSIDIOS Y SUBVENCIONES, Y P	\$180,560,008.00	\$0.00	\$180,560,008.00	\$105,777,809.35	\$105,664,305.02	-74,895,702.98
E FINANCIAMIENTOS	\$0.00	\$0.00	\$0.00	\$0.00	\$0.00	0.00
	\$180,560,008.00	\$0.00	\$180,560,008.00	\$106,395,347.03	\$106,281,842.70	-74,278,165.30
Totales						-74,278,165.30

Rubro de Ingresos por Fuente de Financiamiento	Ingreso					Diferencia (6=5-1)
	Estimado	Ampliaciones / Reducciones	Modificado	Devengado	Recaudado	
	(1)	(2)	(3=1+2)	(4)	(5)	
	\$0.00	\$0.00	\$0.00	\$0.00	\$0.00	0.00
ACIONES DE SEGURIDAD SOCIAL	\$0.00	\$0.00	\$0.00	\$0.00	\$0.00	0.00
DE MEJORAS	\$0.00	\$0.00	\$0.00	\$0.00	\$0.00	0.00
	\$0.00	\$0.00	\$0.00	\$0.00	\$0.00	0.00
OS	\$0.00	\$0.00	\$0.00	\$0.00	\$0.00	0.00
APORTACIONES, CONVENIOS, INCENTIVOS DE	\$0.00	\$0.00	\$0.00	\$0.00	\$0.00	0.00
ASIGNACIONES, SUBSIDIOS Y SUBVENCIONES	\$0.00	\$0.00	\$0.00	\$0.00	\$0.00	0.00
es Públicos de los Poderes						
al, de los Órganos Autónomos						
atal o Paramunicipal, así como						
oductivas del Estado						
ACIONES DE SEGURIDAD SOCIAL	\$0.00	\$0.00	\$0.00	\$0.00	\$0.00	0.00
	\$0.00	\$0.00	\$0.00	\$13,859.32	\$13,859.32	13,859.32
ANTA DE BIENES, PRESTACIÓN DE SERVICIOS	\$0.00	\$0.00	\$0.00	\$603,678.36	\$603,678.36	603,678.36
ASIGNACIONES, SUBSIDIOS Y SUBVENCION	\$180,560,008.00	\$0.00	\$180,560,008.00	\$105,777,809.35	\$105,664,305.02	-74,895,702.98

Consejo Estatal Electoral y de Participación Ciudadana
ESTADO DE SAN LUIS POTOSÍ


Estado Analítico de Ingresos


Del 01/ene/2022 Al 31/jul/2022


Fecha y hora de Impresión | 07/sep/2022
 01:28 p.m.

toIngresosRB_CP_2019

os de Financiamiento						
DOS DE FINANCIAMIENTOS	\$0.00	\$0.00	\$0.00	\$0.00	\$0.00	0.00
	\$180,560,008.00	\$0.00	\$180,560,008.00	\$106,395,347.03	\$106,281,842.70	
cedentes						-74,278,165.30


 Dra. Paloma Blanco López
 Consejera Presidenta


 Lic. Roble Ruth Alejandro Torres
 Secretaria Ejecutiva


 CP Claudia Marcela Ledesma González
 Dir. Ejecutiva de Administración y Finanzas



Consejo Estatal Electoral y de Participación Ciudadana
ESTADO DE SAN LUIS POTOSÍ
Estado Analítico de Ingresos
Del 01/ene/2022 Al 31/ago/2022

Usr: supervisor
 Rep: rptEstadoPresupuestoIngresosRB_CP_2019

Fecha y hora de Impresión | 11/oct/2022
 08:48 a.m.

Rubro de Ingresos	Ingreso					Diferencia (6=5-1)
	Estimado	Ampliaciones y Reducciones	Modificado	Devengado	Recaudado	
	(1)	(2)	(3=1+2)	(4)	(5)	
IMPUESTOS	\$0.00	\$0.00	\$0.00	\$0.00	\$0.00	0.00
CUOTAS Y APORTACIONES DE SEGURIDAD SOCIAL	\$0.00	\$0.00	\$0.00	\$0.00	\$0.00	0.00
CONTRIBUCIONES DE MEJORAS	\$0.00	\$0.00	\$0.00	\$0.00	\$0.00	0.00
DERECHOS	\$0.00	\$0.00	\$0.00	\$0.00	\$0.00	0.00
PRODUCTOS	\$0.00	\$0.00	\$0.00	\$13,859.32	\$13,859.32	13,859.32
APROVECHAMIENTOS	\$0.00	\$0.00	\$0.00	\$0.00	\$0.00	0.00
INGRESOS POR VENTA DE BIENES, PRESTACIÓN DE SERVICIOS Y OTROS	\$0.00	\$0.00	\$0.00	\$700,322.33	\$700,322.33	700,322.33
PARTICIPACIONES, APORTACIONES, CONVENIOS, INCENTIVOS DERIVADOS	\$0.00	\$0.00	\$0.00	\$0.00	\$0.00	0.00
TRANSFERENCIAS, ASIGNACIONES, SUBSIDIOS Y SUBVENCIONES, Y PRODUCTOS	\$180,560,008.00	\$0.00	\$180,560,008.00	\$120,816,877.68	\$120,190,062.02	-60,369,945.98
INGRESOS DERIVADOS DE FINANCIAMIENTOS	\$0.00	\$0.00	\$0.00	\$0.00	\$0.00	0.00
Total	\$180,560,008.00	\$0.00	\$180,560,008.00	\$121,531,059.33	\$120,904,243.67	-59,655,764.33
Ingresos Excedentes						-59,655,764.33

Estado Analítico de Ingresos por Fuente de Financiamiento	Ingreso					Diferencia (6=5-1)
	Estimado	Ampliaciones / Reducciones	Modificado	Devengado	Recaudado	
	(1)	(2)	(3=1+2)	(4)	(5)	
Ingresos del Poder Ejecutivo Federal o Estatal y de los Municipios						
IMPUESTOS	\$0.00	\$0.00	\$0.00	\$0.00	\$0.00	0.00
CUOTAS Y APORTACIONES DE SEGURIDAD SOCIAL	\$0.00	\$0.00	\$0.00	\$0.00	\$0.00	0.00
CONTRIBUCIONES DE MEJORAS	\$0.00	\$0.00	\$0.00	\$0.00	\$0.00	0.00
DERECHOS	\$0.00	\$0.00	\$0.00	\$0.00	\$0.00	0.00
PRODUCTOS	\$0.00	\$0.00	\$0.00	\$0.00	\$0.00	0.00
APROVECHAMIENTOS	\$0.00	\$0.00	\$0.00	\$0.00	\$0.00	0.00
PARTICIPACIONES, APORTACIONES, CONVENIOS, INCENTIVOS DERIVADOS	\$0.00	\$0.00	\$0.00	\$0.00	\$0.00	0.00
TRANSFERENCIAS, ASIGNACIONES, SUBSIDIOS Y SUBVENCIONES	\$0.00	\$0.00	\$0.00	\$0.00	\$0.00	0.00
Ingresos de los Entes Públicos de los Poderes Legislativo y Judicial, de los Órganos Autónomos y del Sector Paraestatal o Paramunicipal, así como de las Empresas Productivas del Estado						
CUOTAS Y APORTACIONES DE SEGURIDAD SOCIAL	\$0.00	\$0.00	\$0.00	\$0.00	\$0.00	0.00
PRODUCTOS	\$0.00	\$0.00	\$0.00	\$13,859.32	\$13,859.32	13,859.32
INGRESOS POR VENTA DE BIENES, PRESTACIÓN DE SERVICIOS Y OTROS	\$0.00	\$0.00	\$0.00	\$700,322.33	\$700,322.33	700,322.33
TRANSFERENCIAS, ASIGNACIONES, SUBSIDIOS Y SUBVENCIONES	\$180,560,008.00	\$0.00	\$180,560,008.00	\$120,816,877.68	\$120,190,062.02	-60,369,945.98





Usu: supervisor
Rep: rptEstadoPresupuestoIngresosRB_CP_2019


Consejo Estatal Electoral y de Participación Ciudadana
ESTADO DE SAN LUIS POTOSI
Estado Analítico de Ingresos
Del 01/ene/2022 Al 31/ago/2022

Fecha y hora de Impresión | 11/oct/2022
08:48 a.m.

Ingresos Derivados de Financiamiento							
INGRESOS DERIVADOS DE FINANCIAMIENTOS	\$0.00	\$0.00	\$0.00	\$0.00	\$0.00	\$0.00	0.00
Total	\$180,560,008.00	\$0.00	\$180,560,008.00	\$121,531,059.33	-\$120,904,243.67		
Ingresos Excedentes							-59,655,764.33


Dra. Paloma Blanco López
Consejera Presidenta


CP. Claudia Marcela Ledesma González
Dir. Ejecutiva de Administración y Finanzas


Lic. Roble Ruth Alejandro Torres
Secretaria Ejecutiva



Consejo Estatal Electoral y de Participación Ciudadana
ESTADO DE SAN LUIS POTOSÍ
Estado Analítico de Ingresos
Del 01/ene/2022 Al 30/sep/2022

Usu: supervisor
 Rep: rptEstadoPresupuestoIngresosRB_CP_2019

Fecha y 28/oct/2022
 hora de Impresión 12:06 p.m.

Rubro de Ingresos	Ingreso					Diferencia (6=5-1)
	Estimado	Ampliaciones y Reducciones	Modificado	Devengado	Recaudado	
	(1)	(2)	(3=1+2)	(4)	(5)	
IMPUESTOS	\$0.00	\$0.00	\$0.00	\$0.00	\$0.00	0.00
CUOTAS Y APORTACIONES DE SEGURIDAD SOCIAL	\$0.00	\$0.00	\$0.00	\$0.00	\$0.00	0.00
CONTRIBUCIONES DE MEJORAS	\$0.00	\$0.00	\$0.00	\$0.00	\$0.00	0.00
DERECHOS	\$0.00	\$0.00	\$0.00	\$0.00	\$0.00	0.00
PRODUCTOS	\$0.00	\$0.00	\$0.00	\$13,859.32	\$13,859.32	13,859.32
APROVECHAMIENTOS	\$0.00	\$0.00	\$0.00	\$0.00	\$0.00	0.00
INGRESOS POR VENTA DE BIENES, PRESTACIÓN DE SERVICIOS Y OTR	\$0.00	\$0.00	\$0.00	\$824,013.31	\$824,013.31	824,013.31
PARTICIPACIONES, APORTACIONES, CONVENIOS, INCENTIVOS DERIVA	\$0.00	\$0.00	\$0.00	\$0.00	\$0.00	0.00
TRANSFERENCIAS, ASIGNACIONES, SUBSIDIOS Y SUBVENCIONES, Y P	\$180,560,008.00	\$0.00	\$180,560,008.00	\$135,855,946.01	\$135,855,946.01	-44,704,061.99
INGRESOS DERIVADOS DE FINANCIAMIENTOS	\$0.00	\$0.00	\$0.00	\$0.00	\$0.00	0.00
Total	\$180,560,008.00	\$0.00	\$180,560,008.00	\$136,693,818.64	\$136,693,818.64	-43,866,189.36
Ingresos Excedentes						-43,866,189.36

Estado Analítico de Ingresos por Fuente de Financiamiento	Ingreso					Diferencia (6=5-1)
	Estimado	Ampliaciones / Reducciones	Modificado	Devengado	Recaudado	
	(1)	(2)	(3=1+2)	(4)	(5)	
Ingresos del Poder Ejecutivo Federal o Estatal y de los Municipios						
IMPUESTOS	\$0.00	\$0.00	\$0.00	\$0.00	\$0.00	0.00
CUOTAS Y APORTACIONES DE SEGURIDAD SOCIAL	\$0.00	\$0.00	\$0.00	\$0.00	\$0.00	0.00
CONTRIBUCIONES DE MEJORAS	\$0.00	\$0.00	\$0.00	\$0.00	\$0.00	0.00
DERECHOS	\$0.00	\$0.00	\$0.00	\$0.00	\$0.00	0.00
PRODUCTOS	\$0.00	\$0.00	\$0.00	\$0.00	\$0.00	0.00
APROVECHAMIENTOS	\$0.00	\$0.00	\$0.00	\$0.00	\$0.00	0.00
PARTICIPACIONES, APORTACIONES, CONVENIOS, INCENTIVOS DE	\$0.00	\$0.00	\$0.00	\$0.00	\$0.00	0.00
TRANSFERENCIAS, ASIGNACIONES, SUBSIDIOS Y SUBVENCIONES	\$0.00	\$0.00	\$0.00	\$0.00	\$0.00	0.00
Ingresos de los Entes Públicos de los Poderes Legislativo y Judicial, de los Órganos Autónomos y del Sector Paraestatal o Paramunicipal, así como de las Empresas Productivas del Estado						
CUOTAS Y APORTACIONES DE SEGURIDAD SOCIAL	\$0.00	\$0.00	\$0.00	\$0.00	\$0.00	0.00
PRODUCTOS	\$0.00	\$0.00	\$0.00	\$13,859.32	\$13,859.32	13,859.32
INGRESOS POR VENTA DE BIENES, PRESTACIÓN DE SERVICIOS	\$0.00	\$0.00	\$0.00	\$824,013.31	\$824,013.31	824,013.31
TRANSFERENCIAS, ASIGNACIONES, SUBSIDIOS Y SUBVENCION	\$180,560,008.00	\$0.00	\$180,560,008.00	\$135,855,946.01	\$135,855,946.01	-44,704,061.99
Ingresos Derivados de Financiamiento						



Consejo Estatal Electoral y de Participación Ciudadana
ESTADO DE SAN LUIS POTOSÍ
Estado Analítico de Ingresos
Del 01/ene/2022 Al 30/sep/2022

Usu: supervisor
Rep: rptEstadoPresupuestoIngresosRB_CP_2019

Fecha y hora de Impresión | 28/oct/2022
12:06 p.m.

INGRESOS DERIVADOS DE FINANCIAMIENTOS	\$0.00	\$0.00	\$0.00	\$0.00	\$0.00	0.00
Total	\$180,560,008.00	\$0.00	\$180,560,008.00	\$136,693,818.64	\$136,693,818.64	
Ingresos Excedentes						-43,866,189.36

Dra. Paloma Blanco López
Consejera Presidenta

CP. Claudia Marcela Ledesma González
Dir. Ejecutiva de Administración y Finanzas

Lic. Rople Ruth Alejandro Torres
Secretaria Ejecutiva



Consejo Estatal Electoral y de Participación Ciudadana
ESTADO DE SAN LUIS POTOSÍ
Estado Analítico de Ingresos
Del 01/ene/2022 Al 31/oct/2022

Usr: supervisor
 Rep: rptEstadoPresupuestoIngresosRB_CP_2019

Fecha y hora de Impresión | 05/dic/2022
 11:18 a.m.

Rubro de Ingresos	Ingreso					Diferencia (6=5-1)
	Estimado	Ampliaciones y Reducciones	Modificado	Devengado	Recaudado	
	(1)	(2)	(3=1+2)	(4)	(5)	
IMPUESTOS	\$0.00	\$0.00	\$0.00	\$0.00	\$0.00	0.00
CUOTAS Y APORTACIONES DE SEGURIDAD SOCIAL	\$0.00	\$0.00	\$0.00	\$0.00	\$0.00	0.00
CONTRIBUCIONES DE MEJORAS	\$0.00	\$0.00	\$0.00	\$0.00	\$0.00	0.00
DERECHOS	\$0.00	\$0.00	\$0.00	\$0.00	\$0.00	0.00
PRODUCTOS	\$0.00	\$0.00	\$0.00	\$13,859.32	\$13,859.32	13,859.32
APROVECHAMIENTOS	\$0.00	\$0.00	\$0.00	\$0.00	\$0.00	0.00
INGRESOS POR VENTA DE BIENES, PRESTACIÓN DE SERVICIOS Y OTRAS PARTICIPACIONES, APORTACIONES, CONVENIOS, INCENTIVOS DERIVADOS DE TRANSFERENCIAS, ASIGNACIONES, SUBSIDIOS Y SUBVENCIONES, Y PRODUCTOS DERIVADOS DE FINANCIAMIENTOS	\$0.00	\$0.00	\$0.00	\$958,679.82	\$958,679.82	958,679.82
INGRESOS POR VENTA DE BIENES, PRESTACIÓN DE SERVICIOS Y OTRAS PARTICIPACIONES, APORTACIONES, CONVENIOS, INCENTIVOS DERIVADOS DE TRANSFERENCIAS, ASIGNACIONES, SUBSIDIOS Y SUBVENCIONES, Y PRODUCTOS DERIVADOS DE FINANCIAMIENTOS	\$180,560,008.00	\$0.00	\$180,560,008.00	\$150,895,014.34	\$150,895,014.34	-29,664,993.66
INGRESOS DERIVADOS DE FINANCIAMIENTOS	\$0.00	\$0.00	\$0.00	\$0.00	\$0.00	0.00
Total	\$180,560,008.00	\$0.00	\$180,560,008.00	\$151,867,553.48	\$151,867,553.48	
Ingresos Excedentes						-28,692,454.52

Estado Analítico de Ingresos por Fuente de Financiamiento	Ingreso					Diferencia (6=5-1)
	Estimado	Ampliaciones / (Reducciones)	Modificado	Devengado	Recaudado	
	(1)	(2)	(3=1+2)	(4)	(5)	
Ingresos del Poder Ejecutivo Federal o Estatal y de los Municipios						
IMPUESTOS	\$0.00	\$0.00	\$0.00	\$0.00	\$0.00	0.00
CUOTAS Y APORTACIONES DE SEGURIDAD SOCIAL	\$0.00	\$0.00	\$0.00	\$0.00	\$0.00	0.00
CONTRIBUCIONES DE MEJORAS	\$0.00	\$0.00	\$0.00	\$0.00	\$0.00	0.00
DERECHOS	\$0.00	\$0.00	\$0.00	\$0.00	\$0.00	0.00
PRODUCTOS	\$0.00	\$0.00	\$0.00	\$0.00	\$0.00	0.00
APROVECHAMIENTOS	\$0.00	\$0.00	\$0.00	\$0.00	\$0.00	0.00
PARTICIPACIONES, APORTACIONES, CONVENIOS, INCENTIVOS DERIVADOS DE TRANSFERENCIAS, ASIGNACIONES, SUBSIDIOS Y SUBVENCIONES	\$0.00	\$0.00	\$0.00	\$0.00	\$0.00	0.00
TRANSFERENCIAS, ASIGNACIONES, SUBSIDIOS Y SUBVENCIONES	\$0.00	\$0.00	\$0.00	\$0.00	\$0.00	0.00
Ingresos de los Entes Públicos de los Poderes Legislativo y Judicial, de los Órganos Autónomos y del Sector Paraestatal o Paramunicipal, así como de las Empresas Productivas del Estado						
CUOTAS Y APORTACIONES DE SEGURIDAD SOCIAL	\$0.00	\$0.00	\$0.00	\$0.00	\$0.00	0.00
PRODUCTOS	\$0.00	\$0.00	\$0.00	\$13,859.32	\$13,859.32	13,859.32
INGRESOS POR VENTA DE BIENES, PRESTACIÓN DE SERVICIOS Y OTRAS PARTICIPACIONES, APORTACIONES, CONVENIOS, INCENTIVOS DERIVADOS DE TRANSFERENCIAS, ASIGNACIONES, SUBSIDIOS Y SUBVENCIONES	\$0.00	\$0.00	\$0.00	\$958,679.82	\$958,679.82	958,679.82
TRANSFERENCIAS, ASIGNACIONES, SUBSIDIOS Y SUBVENCIONES	\$180,560,008.00	\$0.00	\$180,560,008.00	\$150,895,014.34	\$150,895,014.34	-29,664,993.66
Ingresos Derivados de Financiamiento						



Consejo Estatal Electoral y de Participación Ciudadana
ESTADO DE SAN LUIS POTOSI
Estado Analítico de Ingresos
Del 01/ene/2022 Al 31/oct/2022


Usu: supervisor


Rep: rptEstadoPresupuestoIngresosRB_CP_2019


Fecha y 05/dic/2022

hora de Impresión 11:18 a.m.

INGRESOS DERIVADOS DE FINANCIAMIENTOS	\$0.00	\$0.00	\$0.00	\$0.00	\$0.00	0.00
Total	\$180,560,008.00	\$0.00	\$180,560,008.00	\$151,867,553.48	\$151,867,553.48	
Ingresos Excedentes						-28,692,454.52


Dra. Paloma Blanco López
Consejera Presidenta


CP Claudia Marcela Ledesma González
Dir. Ejecutiva de Administración y Finanzas


Lic. Roble Ruth Alejandro Torres
Secretaría Ejecutiva



Consejo Estatal Electoral y de Participación Ciudadana
ESTADO DE SAN LUIS POTOSÍ
Estado Analítico de Ingresos
Del 01/ene/2022 Al 30/nov/2022

Usu: supervisor
 Rep: rptEstadoPresupuestoIngresosRB_CP_2019

Fecha y 26/dic/2022
 hora de Impresión 11:32 a.m.

Rubro de Ingresos	Ingreso					Diferencia (6=5-1)
	Estimado	Ampliaciones y Reducciones	Modificado	Devengado	Recaudado	
	(1)	(2)	(3=1+2)	(4)	(5)	
IMPUESTOS	\$0.00	\$0.00	\$0.00	\$0.00	\$0.00	0.00
CUOTAS Y APORTACIONES DE SEGURIDAD SOCIAL	\$0.00	\$0.00	\$0.00	\$0.00	\$0.00	0.00
CONTRIBUCIONES DE MEJORAS	\$0.00	\$0.00	\$0.00	\$0.00	\$0.00	0.00
DERECHOS	\$0.00	\$0.00	\$0.00	\$0.00	\$0.00	0.00
PRODUCTOS	\$0.00	\$0.00	\$0.00	\$13,859.32	\$13,859.32	13,859.32
APROVECHAMIENTOS	\$0.00	\$0.00	\$0.00	\$0.00	\$0.00	0.00
INGRESOS POR VENTA DE BIENES, PRESTACIÓN DE SERVICIOS Y OTRAS PARTICIPACIONES, APORTACIONES, CONVENIOS, INCENTIVOS DERIVADOS DE TRANSFERENCIAS, ASIGNACIONES, SUBSIDIOS Y SUBVENCIONES, Y PRODUCTOS	\$0.00	\$0.00	\$0.00	\$2,697,249.28	\$2,697,248.28	2,697,248.28
INGRESOS DERIVADOS DE FINANCIAMIENTOS	\$180,560,008.00	\$0.00	\$180,560,008.00	\$165,934,082.67	\$154,620,818.34	-25,939,189.66
Total	\$180,560,008.00	\$0.00	\$180,560,008.00	\$168,645,191.27	\$157,331,925.94	-23,228,082.06
Ingresos Excedentes						-23,228,082.06

Estado Analítico de Ingresos por Fuente de Financiamiento	Ingreso					Diferencia (6=5-1)
	Estimado	Ampliaciones / (Reducciones)	Modificado	Devengado	Recaudado	
	(1)	(2)	(3=1+2)	(4)	(5)	
Ingresos del Poder Ejecutivo Federal o Estatal y de los Municipios						
IMPUESTOS	\$0.00	\$0.00	\$0.00	\$0.00	\$0.00	0.00
CUOTAS Y APORTACIONES DE SEGURIDAD SOCIAL	\$0.00	\$0.00	\$0.00	\$0.00	\$0.00	0.00
CONTRIBUCIONES DE MEJORAS	\$0.00	\$0.00	\$0.00	\$0.00	\$0.00	0.00
DERECHOS	\$0.00	\$0.00	\$0.00	\$0.00	\$0.00	0.00
PRODUCTOS	\$0.00	\$0.00	\$0.00	\$0.00	\$0.00	0.00
APROVECHAMIENTOS	\$0.00	\$0.00	\$0.00	\$0.00	\$0.00	0.00
PARTICIPACIONES, APORTACIONES, CONVENIOS, INCENTIVOS DERIVADOS DE TRANSFERENCIAS, ASIGNACIONES, SUBSIDIOS Y SUBVENCIONES	\$0.00	\$0.00	\$0.00	\$0.00	\$0.00	0.00
Ingresos de los Entes Públicos de los Poderes Legislativo y Judicial, de los Órganos Autónomos y del Sector Paraestatal o Paramunicipal, así como de las Empresas Productivas del Estado						
CUOTAS Y APORTACIONES DE SEGURIDAD SOCIAL	\$0.00	\$0.00	\$0.00	\$0.00	\$0.00	0.00
PRODUCTOS	\$0.00	\$0.00	\$0.00	\$13,859.32	\$13,859.32	13,859.32
INGRESOS POR VENTA DE BIENES, PRESTACIÓN DE SERVICIOS Y OTRAS PARTICIPACIONES, APORTACIONES, CONVENIOS, INCENTIVOS DERIVADOS DE TRANSFERENCIAS, ASIGNACIONES, SUBSIDIOS Y SUBVENCIONES	\$0.00	\$0.00	\$0.00	\$2,697,249.28	\$2,697,248.28	2,697,248.28
Ingresos Derivados de Financiamiento	\$180,560,008.00	\$0.00	\$180,560,008.00	\$165,934,082.67	\$154,620,818.34	-25,939,189.66



**Consejo Estatal Electoral y de Participación Ciudadana
ESTADO DE SAN LUIS POTOSÍ
Estado Analítico del Ejercicio del Presupuesto de Egresos**

Usr: supervisor
Rep: rptEstadoPresupuestoEgresos_UA3

Clasificación Administrativa
| Del 01/ene/2022 Al 30/nov/2022

Fecha y | 26/dic/2022
hora de Impresión | 11:33 a.m.

Concepto	Egresos					Subejercicio 6 = (3 - 4)
	Aprobado	Ampliaciones / (Reducciones)	Modificado	Devengado	Pagado	
	1	2	3=(1+2)	4	5	
Sin Ramo/Dependencia						
FONDO DE CULTURA CIVICA ART.82	\$0.00	\$74,210.00	\$74,210.00	\$11,284.22	\$11,284.22	\$62,925.78
ACTIVIDADES ESPECIFICAS	\$3,702,840.87	\$0.00	\$3,702,840.87	\$3,085,701.30	\$3,085,701.30	\$617,139.57
ADEFAS 2020	\$0.00	\$122,343.46	\$122,343.46	\$36,503.49	\$36,503.49	\$85,839.97
ADEFAS 2021	\$0.00	\$221,254.71	\$221,254.71	\$211,396.92	\$211,396.92	\$9,857.79
ADEFAS 2018	\$0.00	\$25,600.00	\$25,600.00	\$0.00	\$0.00	\$25,600.00
ADEFAS 2019	\$0.00	\$4,800.00	\$4,800.00	\$0.00	\$0.00	\$4,800.00
SECRETARIA EJECUTIVA	\$71,880.00	\$256.31	\$72,136.31	\$34,441.50	\$34,441.50	\$37,694.81
ADMINISTRACION RECURSOS INSTITUCIONALES	\$729,000.00	-\$4,355.25	\$724,644.75	\$698,135.36	\$698,135.36	\$26,509.39
PROGRAMA DE GESTION Y SEGUIMIENTO FINANCIERO	\$488,650.00	-\$38,814.08	\$449,835.92	\$437,705.22	\$437,705.22	\$12,130.70
RECURSOS HUMANOS	\$47,107,021.89	\$90,197.13	\$47,197,219.02	\$38,178,053.92	\$38,012,814.94	\$9,019,165.10
RECURSOS MATERIALES	\$742,079.11	-\$39,194.80	\$702,884.31	\$634,042.56	\$633,717.76	\$68,841.75
ASUNTOS JURIDICOS	\$48,000.00	\$0.00	\$48,000.00	\$20,018.18	\$20,018.18	\$27,981.82
PROGRAMA DE CONSERVACION Y ADMINISTRACION DOI	\$19,095.00	\$0.00	\$19,095.00	\$4,500.00	\$4,500.00	\$14,595.00
PROGRAMA DE GESTION INFORMATICA INFRAESTRUCTI	\$168,250.00	\$17,714.20	\$185,964.20	\$162,914.12	\$121,328.64	\$23,050.08
PROGRAMA DE COMUNICACION Y ATENCION A MEDIOS	\$72,500.00	\$1,250.00	\$73,750.00	\$29,270.00	\$29,270.00	\$44,480.00
PROGRAMA DE FISCALIZACION DEL CONTROL ADMINIST	\$26,050.00	\$0.00	\$26,050.00	\$17,836.99	\$17,836.99	\$8,213.01
PROGRAMA DE PRERROGATIVAS A PARTIDOS POLITICOI	\$126,000.00	\$229,570.28	\$355,570.28	\$250,519.55	\$250,519.55	\$105,050.73
DESINCORPORACIÓN DE BINES MUEBLES	\$0.00	\$996,586.27	\$996,586.27	\$336,856.56	\$94,040.31	\$659,729.71
FONDO DE CAPACITACION ART.37	\$1,362,052.00	\$2,540,085.70	\$3,902,137.70	\$1,418,308.43	\$1,408,564.00	\$2,483,829.27
FRANQUICIAS POSTALES	\$2,468,560.56	\$0.00	\$2,468,560.56	\$0.00	\$0.00	\$2,468,560.56
PRERROGATIVAS	\$123,428,028.57	\$0.00	\$123,428,028.57	\$102,856,691.10	\$102,856,691.10	\$20,571,337.47
Sin Ramo/Dependencia	\$180,560,008.00	\$4,241,503.93	\$184,801,511.93	\$148,424,179.42	\$147,964,469.48	\$36,377,332.51
Total del Gasto	\$180,560,008.00	\$4,241,503.93	\$184,801,511.93	\$148,424,179.42	\$147,964,469.48	\$36,377,332.51



Usu: supervisor
Rep: rptEstadoPresupuestoEgresos_UA3


**Consejo Estatal Electoral y de Participación Ciudadana
ESTADO DE SAN LUIS POTOSÍ**

Estado Analítico del Ejercicio del Presupuesto de Egresos


Clasificación Administrativa
| Del 01/ene/2022 Al 30/nov/2022

Fecha y hora de Impresión | 26/dic/2022
11:33 a.m.

Concepto	Egresos					Subejercicio
	Aprobado	Ampliaciones / (Reducciones)	Modificado	Devengado	Pagado	
	1	2	3=(1+2)	4	5	
					6 = (3 - 4)	



Dra. Paloma Blanco López
Consejera Presidenta



CP. Claudia Marcela Ledesma González
Dir. Ejecutiva de Administración y Finanzas



Lic. Roble Ruth Alejandro Torres
Secretaria Ejecutiva



Consejo Estatal Electoral y de Participación Ciudadana ESTADO DE SAN LUIS POTOSÍ

Estado Analítico de Ingresos

Del 01/ene/2022 Al 31/dic/2022

Usu: supervisor

Rep: rptEstadoPresupuestoIngresosRB_CP_2019

Fecha y 31/ene/2023

hora de Impresión 08:51 a.m.

Rubro de Ingresos	Ingreso					Diferencia
	Estimado	Ampliaciones y Reducciones	Modificado	Devengado	Recaudado	
	(1)	(2)	(3=1+2)	(4)	(5)	
IMPUESTOS	\$0.00	\$0.00	\$0.00	\$0.00	\$0.00	0.00
CUOTAS Y APORTACIONES DE SEGURIDAD SOCIAL	\$0.00	\$0.00	\$0.00	\$0.00	\$0.00	0.00
CONTRIBUCIONES DE MEJORAS	\$0.00	\$0.00	\$0.00	\$0.00	\$0.00	0.00
DERECHOS	\$0.00	\$0.00	\$0.00	\$0.00	\$0.00	0.00
PRODUCTOS	\$0.00	\$13,859.32	\$13,859.32	\$13,859.32	\$13,859.32	13,859.32
APROVECHAMIENTOS	\$0.00	\$0.00	\$0.00	\$0.00	\$0.00	0.00
INGRESOS POR VENTA DE BIENES, PRESTACIÓN DE SERVICIOS Y OTROS	\$0.00	\$2,818,086.29	\$2,818,086.29	\$2,818,086.29	\$2,818,086.29	2,818,086.29
INGRESOS PARTICIPACIONES, APORTACIONES, CONVENIOS, INCENTIVOS DERIVADOS DE LA COLABORACIÓN FISCAL Y FONDOS DISTINTOS DE APORTACIONES	\$0.00	\$0.00	\$0.00	\$0.00	\$0.00	0.00
TRANSFERENCIAS, ASIGNACIONES, SUBSIDIOS Y SUBVENCIONES, Y PENSIONES Y JUBILACIONES	\$180,560,008.00	\$2,169,052.29	\$182,729,060.29	\$182,729,060.25	\$170,652,484.59	-9,907,523.41
INGRESOS DERIVADOS DE FINANCIAMIENTOS	\$0.00	\$0.00	\$0.00	\$0.00	\$0.00	0.00
Total	\$180,560,008.00	\$5,000,997.90	\$185,561,005.90	\$185,561,005.86	\$173,484,430.20	-7,075,577.80
Ingresos Excedentes						-7,075,577.80



Usr: supervisor
Rep: rptEstadoPresupuestoIngresosRB_CP_2019

Consejo Estatal Electoral y de Participación Ciudadana
ESTADO DE SAN LUIS POTOSÍ
Estado Analítico de Ingresos
Del 01/ene/2022 Al 31/dic/2022

Fecha y hora de Impresión | 31/ene/2023
08:51 a.m.

Estado Analítico de Ingresos por Fuente de Financiamiento	Ingreso					Diferencia (6=5-1)
	Estimado	Ampliaciones y Reducciones	Modificado	Devengado	Recaudado	
	(1)	(2)	(3=1+2)	(4)	(5)	
Ingresos del Poder Ejecutivo Federal o Estatal y de los Municipios						
IMPUESTOS	\$0.00	\$0.00	\$0.00	\$0.00	\$0.00	0.00
CUOTAS Y APORTACIONES DE SEGURIDAD SOCIAL	\$0.00	\$0.00	\$0.00	\$0.00	\$0.00	0.00
CONTRIBUCIONES DE MEJORAS	\$0.00	\$0.00	\$0.00	\$0.00	\$0.00	0.00
DERECHOS	\$0.00	\$0.00	\$0.00	\$0.00	\$0.00	0.00
PRODUCTOS	\$0.00	\$0.00	\$0.00	\$0.00	\$0.00	0.00
APROVECHAMIENTOS	\$0.00	\$0.00	\$0.00	\$0.00	\$0.00	0.00
PARTICIPACIONES, APORTACIONES, CONVENIOS, INCENTIVOS DERIVADOS DE LA COLABORACIÓN FISCAL Y FONDOS DISTINTOS DE APORTACIONES	\$0.00	\$0.00	\$0.00	\$0.00	\$0.00	0.00
TRANSFERENCIAS, ASIGNACIONES, SUBSIDIOS Y SUBVENCIONES, Y PENSIONES Y JUBILACIONES	\$0.00	\$0.00	\$0.00	\$0.00	\$0.00	0.00
Ingresos de los Entes Públicos de los Poderes Legislativo y Judicial, de los Órganos Autónomos y del Sector Paraestatal o Paramunicipal, así como de las Empresas Productivas del Estado						
CUOTAS Y APORTACIONES DE SEGURIDAD SOCIAL	\$0.00	\$0.00	\$0.00	\$0.00	\$0.00	0.00
PRODUCTOS	\$0.00	\$13,859.32	\$13,859.32	\$13,859.32	\$13,859.32	13,859.32
INGRESOS POR VENTA DE BIENES, PRESTACIÓN DE SERVICIOS Y OTROS INGRESOS	\$0.00	\$2,818,086.29	\$2,818,086.29	\$2,818,086.29	\$2,818,086.29	2,818,086.29
TRANSFERENCIAS, ASIGNACIONES, SUBSIDIOS Y SUBVENCIONES, Y PENSIONES Y JUBILACIONES	\$180,560,008.00	\$2,169,052.29	\$182,729,060.29	\$182,729,060.25	\$170,652,484.59	-9,907,523.41
Ingresos Derivados de Financiamiento						
INGRESOS DERIVADOS DE FINANCIAMIENTOS	\$0.00	\$0.00	\$0.00	\$0.00	\$0.00	0.00
Total	\$180,560,008.00	\$5,000,997.90	\$185,561,005.90	\$185,561,005.86	\$173,484,430.20	0.00
Ingresos Excedentes						-7,075,577.80



Consejo Estatal Electoral y de Participación Ciudadana
ESTADO DE SAN LUIS POTOSÍ
Estado Analítico de Ingresos
Del 01/ene/2022 Al 31/dic/2022

Usu: supervisor
Rep: rptEstadoPresupuestoIngresosRB_CP_2019


Fecha y 31/ene/2023
hora de Impresión 08:51 a.m.



Dra. Paloma Blanco López
Consejera Presidenta



Lic. Roble/Ruth Alejandro Torres
Secretaria Ejecutiva



CP. Claudia Marcela Ledesma González
Dir. Ejecutiva de Administración y Finanzas