


 Uf: SUPERVISOR
 Rep: rptEstadoCambiosSituacionFinancieraC

Consejo Estatal Electoral y de Participación Ciudadana

ESTADO DE SAN LUIS POTOSÍ

Estado de Cambios en la Situación Financiera

Del 01/ene/2021 Al 31/ene/2021

Fecha y hora de Impresión | 28/feb/2021 | 06:30 p.m.

	2021	2020	Origen	Aplicación
ACTIVO	\$82,271,108.40	\$107,562,874.90	\$26,291,766.50	
ACTIVO CIRCULANTE	\$37,429,663.27	\$33,288,338.56		\$4,131,314.71
EFFECTIVO Y EQUIVALENTES	\$22,376,928.51	\$31,943,085.49	\$9,596,196.98	\$13,697,471.69
DERECHOS A RECIBIR EFECTIVO O EQUIVALENTES	\$15,052,724.76	\$1,355,253.07		
ACTIVO NO CIRCULANTE	\$44,841,445.13	\$74,284,536.34	\$28,423,081.21	
INVERSIONES FINANCIERAS A LARGO PLAZO	\$2,122,267.97	\$29,142,584.12	\$27,020,316.25	\$532,793.04
DERECHOS A RECIBIR EFECTIVO O EQUIVALENTES A LARGO PLAZO	\$559,343.79	\$26,550.75		
BIENES INMUEBLES, INFRAESTRUCTURA Y CONSTRUCCIONES EN PROCESO	\$37,896,129.28	\$37,856,129.28		\$425,972.82
BIENES MUEBLES	\$31,300,261.25	\$30,874,288.43		
ACTIVOS INTANGIBLES	\$541,334.42	\$541,334.42		
DEPRECIACIÓN, DETERIORO Y AMORTIZACIÓN ACUMULADA DE BIENES	-\$27,537,881.48	-\$24,176,350.66	\$3,361,530.82	
PASIVO	\$12,256,029.00	\$15,776,139.56		\$3,520,110.56
PASIVO CIRCULANTE	\$9,327,441.04	\$11,434,648.48		\$2,107,108.45
CUENTAS POR PAGAR A CORTO PLAZO	\$9,327,441.04	\$11,434,549.48		\$2,107,108.45
PASIVO NO CIRCULANTE	\$2,928,587.96	\$4,341,690.06		\$1,413,002.10
PROVISIONES A LARGO PLAZO	\$2,928,587.96	\$4,341,690.06		\$1,413,002.10
HACIENDA PÚBLICA/ PATRIMONIO	\$70,015,079.40	\$91,786,735.35		\$21,771,655.95
HACIENDA PÚBLICA/PATRIMONIO CONTRIBUIDO	\$49,879,236.04	\$49,879,236.04		
APORTACIONES	\$49,879,236.04	\$49,879,236.04		
HACIENDA PÚBLICA/PATRIMONIO GENERADO	\$20,135,843.36	\$41,907,499.31	\$7,725,368.08	\$21,771,655.95
RESULTADOS DEL EJERCICIO (AHORRO/ DESAHORRO)	\$7,590,217.42	\$145,150.66		\$29,494,715.40
RESULTADOS DE EJERCICIOS ANTERIORES	\$12,557,934.57	\$42,052,649.97		\$2,308.63
RECTIFICACIONES DE RESULTADOS DE EJERCICIOS ANTERIORES	-\$2,308.63	\$0.00		
EXCESO O INSUFICIENCIA EN LA ACTUALIZACIÓN DE LA HACIENDA PÚBLICA/ PATRIMONIO	\$0.00	\$0.00		




Url: SUPERVISOR
Ref: pEstadocambiosSituacionFinancieraC

Consejo Estatal Electoral y de Participación Ciudadana
ESTADO DE SAN LUIS POTOSÍ
Estado de Cambios en la Situación Financiera
Del 01/ene/2021 Al 31/ene/2021

Fecha y hora de Impresión | 28/ene/2021 | 06:30 p.m.

2021 2020 Origen Aplicación

"Bajo protesta de decir verdad declaramos que los Estados Financieros y sus notas, son razonablemente correctos y son responsabilidad del emisor".


Mtra. Laura Elena Fainasca Leal
Consejera Ejecutiva
CP. Daniel Gallardo Robles
Dir. Administración y Finanzas


Mtra. Silvana del Carmen Martínez Méndez
Secretaría Ejecutiva



Consejo Estatal Electoral y de Participación Ciudadana
ESTADO DE SAN LUIS POTOSÍ
Estado de Cambios en la Situación Financiera
 Del 01/ene/2021 Al 28/feb/2021

 Ustr. supervisor
 Rep: rptEstadoCambiosSituacionFinancieraC

Fecha y hora de Impresión | 23/mar/2021 11:21 a.m.

	2021	2020	Origen	Aplicación
ACTIVO	\$104,389,614.02	\$109,021,320.70	\$4,631,706.68	
ACTIVO CIRCULANTE	\$59,713,166.77	\$34,899,984.83		\$24,813,181.94
EFFECTIVO Y EQUIVALENTES	\$38,402,985.50	\$31,351,067.36		\$7,051,918.14
DERECHOS A RECIBIR EFFECTIVO O EQUIVALENTES	\$21,310,181.27	\$3,548,917.47		\$17,761,263.80
ACTIVO NO CIRCULANTE	\$44,676,447.25	\$74,121,335.87	\$29,444,888.62	
INVERSIONES FINANCIERAS A LARGO PLAZO	\$2,117,696.92	\$29,292,675.70	\$27,174,978.78	\$529,793.04
DERECHOS A RECIBIR EFFECTIVO O EQUIVALENTES A LARGO PLAZO	\$556,343.79	\$26,550.75		
BIENES INMUEBLES, INFRAESTRUCTURA Y CONSTRUCCIONES EN PROCESO	\$37,856,129.28	\$37,856,129.28		\$426,972.82
BIENES MUEBLES	\$31,300,261.25	\$30,874,288.43		
ACTIVOS INTANGIBLES	\$541,334.42	\$541,334.42		
DEPRECIACIÓN, DETERIORO Y AMORTIZACIÓN ACUMULADA DE BIENES	-\$27,696,318.41	-\$24,469,642.71	\$3,225,675.70	
PASIVO	\$15,271,191.90	\$13,154,216.95	\$2,116,974.95	
PASIVO CIRCULANTE	\$12,342,603.94	\$10,011,698.29	\$2,330,905.65	
CUENTAS POR PAGAR A CORTO PLAZO	\$12,342,603.94	\$10,011,698.29	\$2,330,905.65	\$213,930.70
PASIVO NO CIRCULANTE	\$2,928,587.96	\$3,142,518.66		\$213,930.70
PROVISIONES A LARGO PLAZO	\$2,928,587.96	\$3,142,518.66		
HACIENDA PÚBLICA/ PATRIMONIO	\$89,118,422.12	\$95,867,103.75		\$6,748,681.63
HACIENDA PÚBLICA/PATRIMONIO CONTRIBUIDO	\$49,879,236.04	\$49,879,236.04		
APORTACIONES	\$49,879,236.04	\$49,879,236.04		\$6,748,681.63
HACIENDA PÚBLICA/PATRIMONIO GENERADO	\$39,239,186.08	\$45,987,867.71		
RESULTADOS DEL EJERCICIO (AHORRO/ DESAHORRO)	\$26,683,560.14	\$2,736,146.34	\$23,947,413.80	\$30,693,766.80
RESULTADOS DE EJERCICIOS ANTERIORES	\$12,557,934.57	\$43,251,721.37	\$0.00	\$2,308.63
RECTIFICACIONES DE RESULTADOS DE EJERCICIOS ANTERIORES	-\$2,308.63	\$0.00		
EXCESO O INSUFICIENCIA EN LA ACTUALIZACIÓN DE LA HACIENDA PÚBLICA/ PATRIMONIO	\$0.00	\$0.00		




Utr: supervisor
Rep: rptEstadoCambiosSituacionFinancieraC


Consejo Estatal Electoral y de Participación Ciudadana
ESTADO DE SAN LUIS POTOSÍ
Estado de Cambios en la Situación Financiera
Del 01/ene/2021 Al 28/feb/2021

Fecha y hora de Impresión | 23/mar/2021 | 11:21 a.m.

2021	2020	Origen	Aplicación
------	------	--------	------------

“Bajo protesta de decir verdad declaramos que los Estados Financieros y sus notas, son razonablemente correctos y son responsabilidad del emisor”.


Mtra. Laura Elena Fonseca Leal
Consejera Presidenta
CP. Daniel Galván Ríos
Dir. Administración y Finanzas


Mtra. Silvia del Carmen Martínez Méndez
Secretaría Ejecutiva

**Consejo Estatal Electoral y de Participación Ciudadana****ESTADO DE SAN LUIS POTOSÍ****Estado de Cambios en la Situación Financiera**

Del 01/ene/2021 Al 31/mar/2021

Fecha y hora de Impresión 04/may/2021 11:55 a.m.

Usu: supervisor
Rep: rptEstadoCambiosSituacionFinancieraC

	2021	2020	Origen	Aplicación
ACTIVO	\$111,428,761.84	\$114,847,706.97	\$3,418,945.13	\$20,584,521.44
ACTIVO CIRCULANTE	\$66,525,965.13	\$45,941,443.69	\$20,584,521.44	\$20,584,521.44
EFFECTIVO Y EQUIVALENTES	\$60,785,182.38	\$25,951,978.60	\$34,833,203.78	\$34,833,203.78
DERECHOS A RECIBIR EFFECTIVO O EQUIVALENTES	\$5,740,782.75	\$19,989,465.09	\$14,248,682.34	\$14,248,682.34
ACTIVO NO CIRCULANTE	\$44,902,796.71	\$68,906,263.28	\$24,003,466.57	\$24,003,466.57
INVERSIONES FINANCIERAS A LARGO PLAZO	\$2,113,629.41	\$24,370,895.16	\$22,257,265.75	\$22,257,265.75
DERECHOS A RECIBIR EFFECTIVO O EQUIVALENTES A LARGO PLAZO	\$556,657.12	\$26,550.75	\$530,106.37	\$530,106.37
BIENES INMUEBLES, INFRAESTRUCTURA Y CONSTRUCCIONES EN PROCESO	\$37,856,129.28	\$37,856,129.28	\$646,924.98	\$646,924.98
BIENES MUEBLES	\$31,521,213.41	\$30,874,288.43	\$541,334.42	\$541,334.42
ACTIVOS INTANGIBLES	\$541,334.42	\$541,334.42	\$3,089,820.58	\$3,089,820.58
DEPRECIACIÓN, DETERIORO Y AMORTIZACIÓN ACUMULADA DE BIENES	-\$27,852,755.34	-\$24,762,934.76	\$3,089,820.58	\$3,089,820.58
ACTIVOS DIFERIDOS	\$166,588.41	\$0.00	\$166,588.41	\$166,588.41
PASIVO	\$39,596,476.76	\$13,050,778.13	\$26,545,698.63	\$26,545,698.63
PASIVO CIRCULANTE	\$36,667,888.80	\$9,908,259.47	\$26,759,629.33	\$26,759,629.33
CUENTAS POR PAGAR A CORTO PLAZO	\$36,667,888.80	\$9,908,259.47	\$26,759,629.33	\$26,759,629.33
PASIVO NO CIRCULANTE	\$2,928,587.96	\$3,142,518.66	\$26,545,698.63	\$26,545,698.63
PROVISIONES A LARGO PLAZO	\$2,928,587.96	\$3,142,518.66	\$26,545,698.63	\$26,545,698.63
HACIENDA PÚBLICA/ PATRIMONIO	\$71,832,285.08	\$101,796,928.84	\$29,964,643.76	\$29,964,643.76
HACIENDA PÚBLICA/PATRIMONIO CONTRIBUIDO	\$49,879,236.04	\$49,879,236.04	\$29,964,643.76	\$29,964,643.76
APORTACIONES	\$49,879,236.04	\$49,879,236.04	\$29,964,643.76	\$29,964,643.76
HACIENDA PÚBLICA /PATRIMONIO GENERADO	\$21,953,049.04	\$51,917,692.80	\$6,209,741.43	\$6,209,741.43
RESULTADOS DEL EJERCICIO (AHORRO/ DESAHORRO)	\$9,396,678.10	\$15,606,419.53	\$23,752,593.70	\$23,752,593.70
RESULTADOS DE EJERCICIOS ANTERIORES	\$12,558,679.57	\$36,311,273.27	\$2,457,147.73	\$2,457,147.73
RECTIFICACIONES DE RESULTADOS DE EJERCICIOS ANTERIORES	-\$2,308.63	\$0.00	\$2,308.63	\$2,308.63
EXCESO O INSUFICIENCIA EN LA ACTUALIZACIÓN DE LA HACIENDA PÚBLICA/ PATRIMONIO	\$0.00	\$0.00	\$0.00	\$0.00

	2021	2020	Origen	Aplicación
ACTIVO	\$133,047,832.25	\$79,484,307.48		\$53,563,524.77
ACTIVO CIRCULANTE	\$87,655,348.23	\$34,544,425.75		\$53,110,922.48
EFFECTIVO Y EQUIVALENTES	\$67,372,591.34	\$29,889,724.53		\$37,482,866.81
DERECHOS A RECIBIR EFFECTIVO O EQUIVALENTES	\$20,282,756.89	\$4,654,701.22		\$15,628,055.67
ACTIVO NO CIRCULANTE	\$45,392,484.02	\$44,939,881.73		\$452,602.29
INVERSIONES FINANCIERAS A LARGO PLAZO	\$2,393,793.08	\$2,096,847.11		\$296,945.97
DERECHOS A RECIBIR EFFECTIVO O EQUIVALENTES A LARGO PLAZO	\$563,457.12	\$517,773.46		\$45,683.66
BIENES INMUEBLES, INFRAESTRUCTURA Y CONSTRUCCIONES EN PROCESO	\$37,856,129.28	\$37,856,129.28		
BIENES MUEBLES	\$31,742,165.57	\$31,300,261.25		\$441,904.32
ACTIVOS INTANGIBLES	\$541,334.42	\$541,334.42		
DEPRECIACIÓN, DETERIORO Y AMORTIZACIÓN ACUMULADA DE BIENES	-\$27,852,755.34	-\$27,372,463.79	\$480,291.55	
ACTIVOS DIFERIDOS	\$148,359.89	\$0.00		\$148,359.89
PASIVO	\$42,115,389.79	\$15,105,074.50	\$27,010,315.29	
PASIVO CIRCULANTE	\$39,288,701.83	\$11,962,555.84	\$27,326,145.99	
CUENTAS POR PAGAR A CORTO PLAZO	\$39,288,701.83	\$11,962,555.84	\$27,326,145.99	
PASIVO NO CIRCULANTE	\$2,826,687.96	\$3,142,518.66		\$315,830.70
PROVISIONES A LARGO PLAZO	\$2,826,687.96	\$3,142,518.66		
HACIENDA PÚBLICA/ PATRIMONIO	\$90,932,442.46	\$64,379,232.98	\$26,553,209.48	
HACIENDA PÚBLICA/PATRIMONIO CONTRIBUIDO	\$49,879,236.04	\$49,879,236.04		
APORTACIONES	\$49,879,236.04	\$49,879,236.04		
HACIENDA PÚBLICA/PATRIMONIO GENERADO	\$41,053,206.42	\$15,376,598.24	\$25,676,608.18	
RESULTADOS DEL EJERCICIO (AHORRO/ DESAHORRO)	\$28,110,566.61	-\$876,601.30	\$28,987,167.91	
RESULTADOS DE EJERCICIOS ANTERIORES	\$12,944,948.44	\$15,376,598.24		\$2,431,649.80
RECTIFICACIONES DE RESULTADOS DE EJERCICIOS ANTERIORES	-\$2,308.63	\$0.00		
EXCESO O INSUFICIENCIA EN LA ACTUALIZACIÓN DE LA HACIENDA PÚBLICA/ PATRIMONIO	\$0.00	\$0.00		\$2,308.63



Usu: SUPERVISOR
Rep: rptEstadoCambiosSituacionFinancieraC

Consejo Estatal Electoral y de Participación Ciudadana
ESTADO DE SAN LUIS POTOSÍ
Estado de Cambios en la Situación Financiera
Del 01/ene/2021 Al 30/abr/2021

2021

2020

Origen

Aplicación

Fecha y hora de Impresión | 14/may/2021 12:19 p.m.

“Bajo protesta de decir verdad declaramos que los Estados Financieros y sus notas, son razonablemente correctos y son responsabilidad del emisor”.


 Mtra. Laura Elena Fonseca Leal
 Consejera Presidenta
 CP. Daniel Galván Ríos
 Dir. Administración y Finanzas


 Mtra. Silvia del Carmen Martínez Méndez
 Secretaria Ejecutiva

	2021	2020	Origen	Aplicación
ACTIVO	\$133,528,779.32	\$91,423,275.93		\$42,105,503.39
ACTIVO CIRCULANTE	\$88,297,080.80	\$27,465,431.40		\$60,831,649.40
EFFECTIVO Y EQUIVALENTES	\$82,750,510.29	\$24,661,482.15		\$38,089,048.14
DERECHOS A RECIBIR EFECTIVO O EQUIVALENTES	\$25,546,570.51	\$2,803,999.25		\$22,742,601.26
ACTIVO NO CIRCULANTE	\$45,231,698.52	\$63,957,844.53		\$18,726,146.01
INVERSIONES FINANCIERAS A LARGO PLAZO	\$2,475,955.74	\$19,995,158.39		\$17,459,202.65
DERECHOS A RECIBIR EFECTIVO O EQUIVALENTES A LARGO PLAZO	\$603,457.12	\$26,550.75		\$576,906.37
BIENES INMUEBLES, INFRAESTRUCTURA Y CONSTRUCCIONES EN PROCESO	\$37,856,129.28	\$37,856,129.28		\$919,415.94
BIENES MUEBLES	\$31,793,704.37	\$30,874,288.43		
ACTIVOS INTANGIBLES	\$541,334.42	\$541,334.42		
DEPRECIACIÓN, DETERIORO Y AMORTIZACIÓN ACUMULADA DE BIENES	-\$28,166,507.43	-\$25,349,517.81	\$2,818,989.62	
ACTIVOS DIFERIDOS	\$129,625.02	\$73,901.07		\$55,723.95
PASIVO	\$27,103,793.40	\$12,765,988.73		\$14,317,804.67
PASIVO CIRCULANTE	\$24,277,105.44	\$9,643,470.07		\$14,633,636.37
CUENTAS POR PAGAR A CORTO PLAZO	\$24,277,105.44	\$9,643,470.07		\$14,633,636.37
PASIVO NO CIRCULANTE	\$2,826,687.96	\$3,142,518.66		\$316,630.70
PROVISIONES A LARGO PLAZO	\$2,826,687.96	\$3,142,518.66		\$315,830.70
HACIENDA PÚBLICA/ PATRIMONIO	\$106,424,985.92	\$78,637,287.20		\$27,787,698.72
HACIENDA PÚBLICA/PATRIMONIO CONTRIBUIDO	\$49,879,236.04	\$49,879,236.04		
APORTACIONES	\$49,879,236.04	\$49,879,236.04		
HACIENDA PÚBLICA/PATRIMONIO GENERADO	\$56,545,749.88	\$28,758,051.16		\$27,787,698.72
RESULTADOS DEL EJERCICIO (AHORRO/ DESAHORRO)	\$43,517,147.35	\$15,393,027.89		\$28,124,119.46
RESULTADOS DE EJERCICIOS ANTERIORES	\$13,030,911.16	\$13,365,023.27		\$334,112.11
RECTIFICACIONES DE RESULTADOS DE EJERCICIOS ANTERIORES	-\$2,308.63	\$0.00		\$2,308.63
EXCESO O INSUFICIENCIA EN LA ACTUALIZACIÓN DE LA HACIENDA PÚBLICA/ PATRIMONIO	\$0.00	\$0.00		

Consejo Estatal Electoral y de Participación Ciudadana

ESTADO-DE-SAN LUIS-POTOSI
Estado de Cambios en la Situación Financiera
Del 01/ene/2021 Al 31/may/2021

Usu: SUPERVISOR
Rep: rptEstadoCambiosSituacionFinancieraC

2021

2020

Origen

Aplicación

Fecha y hora de impresión
29/jun/2021 02:02 p.m.

"Bajo protesta de decir verdad declaramos que los Estados Financieros y sus notas, son razonablemente correctos y son responsabilidad del emisor".

~~Mtra. Laura Elena Fonseca Leal~~
Consejera Presidenta

CP. Daniel Galván Ríos

Dir. Administración y Finanzas

~~Mrs. Silvia del Carmen Martínez Méndez~~
Secretaría Ejecutiva



Consejo Estatal Electoral y de Participación Ciudadana ESTADO DE SAN LUIS POTOSÍ Estado de Situación Financiera

Fecha y hora de Impresión 13/jul/2021 03:41 p.m.

Usr: SUPERVISOR
Rep: rptEstadoSituacionFinanciera

	2021	2020
ACTIVO		
ACTIVO CIRCULANTE	\$65,764,091.72	\$60,414,694.53
EFFECTIVO Y EQUIVALENTES	\$53,496,095.04	\$60,164,671.52
EFFECTIVO	\$10,000.00	\$10,000.00
BANCOS/TESORERIA	\$16,486,095.04	\$5,265,092.71
INVERSIONES TEMPORALES (HASTA 3 MESES)	\$37,000,000.00	\$40,839,418.81
DERECHOS A RECIBIR EFFECTIVO O EQUIVALENTES	\$12,267,996.68	\$4,280,183.01
CUENTAS POR COBRAR A CORTO PLAZO	\$4,190,752.00	\$3,353,714.34
DEUDORES DIVERSOS POR COBRAR A CORTO PLAZO	\$8,067,463.49	\$899,322.25
OTROS DERECHOS A RECIBIR EFFECTIVO O EQUIVALENTES /	\$9,781.19	\$146.32
Total de Activos Circulantes	\$65,764,091.72	\$60,414,694.53
ACTIVO NO CIRCULANTE	\$48,310,275.53	\$45,341,565.12
INVERSIONES FINANCIERAS A LARGO PLAZO	\$5,628,374.20	\$1,622,464.57
FIDEICOMISOS, MANDATOS Y CONTRATOS ANALOGOS	\$5,628,374.20	\$1,622,464.57
DERECHOS A RECIBIR EFFECTIVO O EQUIVALENTES A LARGO PLAZO	\$587,457.12	\$26,550.75
OTROS DERECHOS A RECIBIR EFFECTIVO O EQUIVALENTES /	\$587,457.12	\$26,550.75
BIENES INMUEBLES, INFRAESTRUCTURA Y CONSTRUCCIONES EN TERRENOS	\$7,830,405.00	\$7,830,405.00
EDIFICIOS NO HABITACIONALES	\$30,025,724.28	\$30,025,724.28
BIENES MUEBLES	\$31,898,527.77	\$30,874,288.43
MOBILIARIO Y EQUIPO DE ADMINISTRACIÓN	\$20,266,207.59	\$19,293,507.05
MOBILIARIO Y EQUIPO EDUCACIONAL Y RECREATIVO	\$1,080,628.15	\$1,087,553.25
VEHICULOS Y EQUIPO DE TRANSPORTE	\$8,342,698.20	\$2,342,692.20
MAQUINARIA, OTROS EQUIPOS Y HERRAMIENTAS	\$2,208,993.83	\$2,150,529.83
ACTIVOS INTANGIBLES	\$541,334.42	\$541,334.42
SOFTWARE	\$541,334.42	\$541,334.42
DEPRECIACIÓN, DETERIORO Y AMORTIZACIÓN ACUMULADA DE BIENES DEPRECIACIÓN ACUMULADA DE BIENES MUEBLES	-\$28,312,943.76	-\$25,271,650.71
AMORTIZACIÓN ACUMULADA DE ACTIVOS INTANGIBLES	-\$503,928.62	-\$571,139.06
ACTIVOS DIFERIDOS	\$171,396.50	\$63,586.44
GASTOS PAGADOS POR ADELANTADO A LARGO PLAZO	\$111,396.50	\$63,586.44
Total de Activos No Circulantes	\$48,310,275.53	\$45,341,565.12
Total del Activo	\$114,074,367.25	\$95,756,259.65
PASIVO		
PASIVO CIRCULANTE	\$15,717,330.03	\$10,477,523.47
CUENTAS POR PAGAR A CORTO PLAZO	\$15,717,330.03	\$10,477,523.47
SERVICIOS PERSONALES POR PAGAR A CORTO PLAZO	\$6,012,789.78	\$7,074,401.10
PROVEEDORES POR PAGAR A CORTO PLAZO	\$4,838,866.33	\$483,526.53
TRANSFERENCIAS OTORGADAS POR PAGAR A CORTO PLAZO	\$2,362,117.45	\$2,048,426.32
RETENCIONES Y CONTRIBUCIONES POR PAGAR A CORTO PLAZO	\$2,446,971.40	\$2,209,518.60
OTRAS CUENTAS POR PAGAR A CORTO PLAZO	\$56,585.07	\$55,642.51
Total de Pasivos Circulantes	\$15,717,330.03	\$10,477,523.47
PASIVO NO CIRCULANTE	\$2,826,687.96	\$3,142,518.66
PROVISIONES A LARGO PLAZO	\$2,826,687.96	\$3,142,518.66
OTRAS PROVISIONES A LARGO PLAZO	\$2,826,687.96	\$3,142,518.66
Total de Pasivos No Circulantes	\$2,826,687.96	\$3,142,518.66
Total del Pasivo	\$18,544,017.99	\$13,620,042.13
HACIENDA PÚBLICA/ PATRIMONIO		
HACIENDA PÚBLICA/PATRIMONIO CONTRIBUIDO	\$49,879,236.04	\$49,879,236.04
APORTACIONES	\$49,879,236.04	\$49,879,236.04
HACIENDA PÚBLICA/PATRIMONIO GENERADO	\$45,651,113.22	\$32,256,981.48
RESULTADOS DEL EJERCICIO (AHORRO/ DESAHORRO)	\$29,575,551.54	\$18,897,958.21
RESULTADOS DE EJERCICIOS ANTERIORES	\$16,077,870.31	\$13,365,023.27
RECTIFICACIONES DE RESULTADOS DE EJERCICIOS ANTERIORES	-\$2,308.63	\$0.00
CAMBIOS POR ERRORES CONTABLES	-\$2,308.63	\$0.00
EXCESO O INSUFICIENCIA EN LA ACTUALIZACIÓN DE LA HACIENDA PÚBLICA/PATRIMONIO	\$0.00	\$0.00
Total Hacienda Pública/Patrimonio	\$95,530,349.26	\$82,136,217.52
Total del Pasivo y Hacienda Pública/Patrimonio	\$114,074,367.25	\$95,756,259.65



Usu: SUPERVISOR
Rep: rptEstadoSituacionFinanciera

Consejo Estatal Electoral y de Participación Ciudadana
ESTADO DE SAN LUIS POTOSÍ
Estado de Situación Financiera
Al 30/jun/2021

Fecha y hora de Impresión | 13/jul/2021 03:41 p.m.

	<u>2021</u>	<u>2020</u>
CUENTAS DE ORDEN CONTABLES		
VALORES	\$0.00	\$0.00
EMISIÓN DE OBLIGACIONES	\$0.00	\$0.00
AVALES Y GARANTÍAS	\$0.00	\$0.00
JUICIOS	\$0.00	\$0.00
OTROS ACTIVOS INTANGIBLES	\$15,971,989.00	\$0.00
PROVISIONES PASIVOS A LARGO PLAZO	\$15,971,989.00	\$0.00
INVERSIÓN MEDIANTE PROYECTOS PARA PRESTACIÓN DE	\$0.00	\$0.00
BIENES EN CONCESIONADOS O EN COMODATO	\$0.00	\$0.00



Usu: SUPERVISOR
Rep: rptEstadosSituacionFinanciera

Consejo Estatal Electoral y de Participación Ciudadana
ESTADO DE SAN LUIS POTOSÍ
Estado de Situación Financiera
Al 30/jun/2021

Fecha y hora de Impresión | 13/jul/2021 03:41 p.m.

CUENTAS DE ORDEN PRESUPUESTARIA:

	2021	2020
LEY DE INGRESOS		
LEY DE INGRESOS ESTIMADA	\$373,792,004.00	\$186,432,697.00
LEY DE INGRESOS POR EJECUTAR	\$92,495,210.52	\$97,051,697.85
MODIFICACIONES A LA LEY DE INGRESOS ESTIMADA	\$2,142,202.61	\$0.00
LEY DE INGRESOS DEVENGADA	\$283,438,996.09	\$89,380,989.15
LEY DE INGRESOS RECAUDADA	\$282,095,946.09	\$96,997,284.71
PRESUPUESTO DE EGRESOS		
PRESUPUESTO DE EGRESOS APROBADO	\$373,792,004.00	\$186,432,697.00
PRESUPUESTO DE EGRESOS POR EJERCER	\$11,713,750.25	\$9,758,632.47
MODIFICACIONES AL PRESUPUESTO DE EGRESOS APROBADO	\$4,232,872.14	\$1,942,177.40
PRESUPUESTO DE EGRESOS COMPROMETIDO	\$386,311,125.89	\$178,616,241.93
PRESUPUESTO DE EGRESOS DEVENGADO	\$253,667,981.43	\$76,757,880.66
PRESUPUESTO DE EGRESOS EJERCIDO	\$250,480,548.00	\$77,695,419.20
PRESUPUESTO DE EGRESOS PAGADO	\$250,480,548.00	\$77,695,419.20

"Bajo protesta de decir verdad declaramos que los Estados Financieros y sus notas, son razonablemente correctos y son responsabilidad del emisor".

Mtra. Laidra Elena Fonseca Leal
Consejera Presidenta

CR. Daniel Galván Ríos
Dir. Administración y Finanzas

Mtra. Silvia del Carmen Martínez Méndez
Secretaria Ejecutiva

Usr: supervisor
Rep: rptEstadoCambiosSituacionFinancieraC**Consejo Estatal Electoral y de Participación Ciudadana**
ESTADO DE SAN LUIS POTOSI
Estado de Cambios en la Situación Financiera
Del 01/ene/2021 Al 31/jul/2021

Fecha y hora de Impresión | 20/ago/2021 12:46 p.m.

	2021	2020	Origen	Aplicación
ACTIVO	\$107,675,289.51	\$97,166,451.81		\$10,508,837.70
ACTIVO CIRCULANTE	\$56,361,056.31	\$52,111,301.79		\$4,249,754.52
EFFECTIVO Y EQUIVALENTES	\$42,780,697.63	\$46,803,511.65	\$4,022,814.02	\$8,272,568.54
DERECHOS A RECIBIR EFFECTIVO O EQUIVALENTES	\$13,580,358.68	\$5,307,790.14		\$6,269,083.18
ACTIVO NO CIRCULANTE	\$51,314,233.20	\$45,055,150.02		\$7,060,973.61
INVERSIONES FINANCIERAS A LARGO PLAZO	\$6,697,987.59	\$1,637,013.98		\$546,731.37
DERECHOS A RECIBIR EFFECTIVO O EQUIVALENTES A LARGO PLAZO	\$573,282.12	\$26,550.75		
BIENES INMUEBLES, INFRAESTRUCTURA Y CONSTRUCCIONES EN PROCESO	\$37,856,129.28	\$37,856,129.28		\$1,136,790.08
BIENES MUEBLES	\$32,011,078.51	\$30,874,288.43		
ACTIVOS INTANGIBLES	\$541,334.42	\$541,334.42		
DEPRECIACIÓN, DETERIORO Y AMORTIZACIÓN ACUMULADA DE BIENES	-\$28,458,240.35	-\$25,936,042.04	\$2,522,198.31	
ACTIVOS DIFERIDOS	\$92,661.63	\$55,875.20		\$36,786.43
PASIVO	\$20,587,387.27	\$14,871,060.17		\$5,716,327.10
PASIVO CIRCULANTE	\$17,760,699.31	\$11,728,541.51		\$6,032,157.80
CUENTAS POR PAGAR A CORTO PLAZO	\$17,760,699.31	\$11,728,541.51	\$6,032,157.80	\$315,830.70
PASIVO NO CIRCULANTE	\$2,826,687.96	\$3,142,518.66		\$315,830.70
PROVISIONES A LARGO PLAZO	\$2,826,687.96	\$3,142,518.66		
HACIENDA PÚBLICA/ PATRIMONIO	\$87,087,902.24	\$82,295,391.64		\$4,792,510.60
HACIENDA PÚBLICA/PATRIMONIO CONTRIBUIDO	\$49,879,236.04	\$49,879,236.04		\$4,792,510.60
APORTACIONES	\$49,879,236.04	\$49,879,236.04		\$964,326.56
HACIENDA PÚBLICA /PATRIMONIO GENERADO	\$37,208,666.20	\$32,416,155.60		\$5,759,145.79
RESULTADOS DEL EJERCICIO (AHORRO/DESAHORRO)	\$18,067,747.73	\$19,032,074.29		\$2,308.63
RESULTADOS DE EJERCICIOS ANTERIORES	\$19,143,227.10	\$13,384,081.31		
RECTIFICACIONES DE RESULTADOS DE EJERCICIOS ANTERIORES	-\$2,308.63	\$0.00		
EXCESO O INSUFICIENCIA EN LA ACTUALIZACIÓN DE LA HACIENDA PÚBLICA/ PATRIMONIO	\$0.00	\$0.00		\$0.00



Usu: supervisor
Rep: rptEstadoCambiosSituacionFinancieraC

Consejo Estatal Electoral y de Participación Ciudadana
ESTADO DE SAN LUIS POTOSI
Estado de Cambios en la Situación Financiera
Del 01/ene/2021 Al 31/jul/2021

Fecha y hora de Impresión | 20/ago/2021 12:46 p.m.

2021 2020 Origen Aplicación

"Bajo protesta de decir verdad declaramos que los Estados Financieros y sus notas, son razonablemente correctos y son responsabilidad del emisor".

Mtra. Laura Elena Fonseca Leal

Consejera Presidenta

CP. Daniel Galván Ríos

Dir. Administración y Finanzas

Mtra. Silvia del Carmen Martínez Méndez

Secretaría Ejecutiva


 Utr SUPERVISOR
 Rep rptEstadoCambiosSituacionFinancieraC

Consejo Estatal Electoral y de Participación Ciudadana

ESTADO DE SAN LUIS POTOSÍ

Estado de Cambios en la Situación Financiera

Del 01/ene/2021 Al 31/ago/2021

 Fecha y hora de Impresión
 14/sep/2021 11:18 a.m.

	2021	2020	Origen	Aplicación
ACTIVO	\$101,548,449.65	\$97,917,454.79	\$10,289,943.69	\$13,920,938.55
ACTIVO CIRCULANTE	\$51,947,336.48	\$52,689,870.29	\$7,915,700.99	\$7,173,167.18
EFFECTIVO Y EQUIVALENTES	\$39,934,461.16	\$47,850,162.15	\$7,915,700.99	
DERECHOS A RECIBIR EFFECTIVO O EQUIVALENTES	\$12,012,875.32	\$4,839,708.14		\$7,173,167.18
ACTIVO NO CIRCULANTE	\$49,601,113.17	\$45,227,584.50	\$2,374,242.70	\$6,747,771.37
INVERSIONES FINANCIERAS A LARGO PLAZO	\$7,204,326.02	\$2,113,879.10		\$5,090,446.92
DERECHOS A RECIBIR EFFECTIVO O EQUIVALENTES A LARGO PLAZO	\$517,855.12	\$26,550.75		\$491,304.37
BIENES INMUEBLES, INFRAESTRUCTURA Y CONSTRUCCIONES EN PROCESO	\$37,856,129.28	\$37,856,129.28		
BIENES MUEBLES	\$32,011,078.51	\$30,874,288.43		\$1,136,790.08
ACTIVOS INTANGIBLES	\$541,334.42	\$541,334.42		
DEPRECIACIÓN, DETERIORO Y AMORTIZACIÓN ACUMULADA DE BIENES	-\$28,603,536.94	-\$26,229,294.24	\$2,374,242.70	
ACTIVOS DIFERIDOS	\$73,926.76	\$44,696.76		\$29,230.00
PASIVO	\$19,943,520.39	\$15,782,314.69	\$4,477,036.40	\$315,830.70
PASIVO CIRCULANTE	\$17,116,832.43	\$12,639,796.03	\$4,477,036.40	
CUENTAS POR PAGAR A CORTO PLAZO	\$17,116,832.43	\$12,639,796.03	\$4,477,036.40	
PASIVO NO CIRCULANTE	\$2,826,687.96	\$3,142,518.66		\$315,830.70
PROVISIONES A LARGO PLAZO	\$2,826,687.96	\$3,142,518.66		\$315,830.70
HACIENDA PÚBLICA/ PATRIMONIO	\$81,604,929.26	\$82,135,140.10	\$3,777,876.79	\$4,308,087.63
HACIENDA PÚBLICA/PATRIMONIO CONTRIBUIDO	\$49,879,236.04	\$49,879,236.04		
APORTACIONES	\$49,879,236.04	\$49,879,236.04		
HACIENDA PÚBLICA/PATRIMONIO GENERADO	\$31,725,693.22	\$32,255,904.06	\$3,777,876.79	\$4,308,087.63
RESULTADOS DEL EJERCICIO (AHORRO/DESAHORRO)	\$14,084,774.75	\$18,390,553.75		\$4,305,779.00
RESULTADOS DE EJERCICIOS ANTERIORES	\$17,643,227.10	\$13,865,350.31	\$3,777,876.79	
RECTIFICACIONES DE RESULTADOS DE EJERCICIOS ANTERIORES	-\$2,308.63	\$0.00		\$2,308.63
EXCESO O INSUFICIENCIA EN LA ACTUALIZACIÓN DE LA HACIENDA PÚBLICA/ PATRIMONIO	\$0.00	\$0.00		




Usr: SUPERVISOR
Rep: rptEstadoCambiosSituacionFinancieraC

Consejo Estatal Electoral y de Participación Ciudadana
ESTADO DE SAN LUIS POTOSI
Estado de Cambios en la Situación Financiera
Del 01/ene/2021 Al 31/ago/2021

Fecha y hora de Impresión | 14/sep/2021 11:18 a.m.


2021	2020	Origen	Aplicación
------	------	--------	------------

"Bajo protesta de decir verdad declaramos que los Estados Financieros y sus notas, son razonablemente correctos y son responsabilidad del emisor".



 Mtra. Laura Elena Fonseca Leal
 Consejera Presidenta

 CP. Daniel Galván Ríos
 Dir. Administración y Finanzas



 Mtra. Silvia del Carmen Martínez Méndez
 Secretaria Ejecutiva

Consejo Estatal Electoral y de Participación Ciudadana

ESTADO DE SAN LUIS POTOSÍ

Estado de Cambios en la Situación Financiera

Del 01/ene/2021 Al 30/sep/2021

Fecha y hora de Impresión | 11/oct/2021 03:25 p.m.

	2021	2020	Origen	Aplicación
ACTIVO	\$96,466,960.91	\$98,495,378.92	\$9,037,698.27	\$7,009,280.26
ACTIVO CIRCULANTE	\$47,046,634.05	\$53,574,710.07	\$6,808,191.57	\$280,115.55
EFFECTIVO Y EQUIVALENTES	\$39,156,233.23	\$45,964,424.80	\$6,808,191.57	\$280,115.55
DERECHOS A RECIBIR EFECTIVO O EQUIVALENTES	\$7,890,400.82	\$7,610,286.27		\$5,095,566.43
ACTIVO NO CIRCULANTE	\$49,420,326.86	\$44,920,668.85	\$2,229,506.70	\$6,729,164.71
INVERSIONES FINANCIERAS A LARGO PLAZO	\$7,204,326.02	\$2,108,759.59		\$5,095,566.43
DERECHOS A RECIBIR EFECTIVO O EQUIVALENTES A LARGO PLAZO	\$448,230.44	\$26,550.75		\$421,679.69
BIENES INMUEBLES; INFRAESTRUCTURA Y CONSTRUCCIONES EN PROCESO	\$37,856,129.28	\$37,856,129.28		\$1,190,034.08
BIENES MUEBLES	\$32,064,322.51	\$30,874,288.43		
ACTIVOS INTANGIBLES	\$541,334.42	\$541,334.42		
DEPRECIACIÓN, DETERIORO Y AMORTIZACIÓN ACUMULADA DE BIENES	-\$28,749,714.05	-\$26,520,207.35	\$2,229,506.70	
ACTIVOS DIFERIDOS	\$55,698.24	\$33,813.73		\$21,884.51
PASIVO	\$21,229,175.12	\$14,422,652.44	\$7,516,273.38	\$709,750.70
PASIVO CIRCULANTE	\$18,796,407.16	\$11,280,133.78	\$7,516,273.38	\$709,750.70
CUENTAS POR PAGAR A CORTO PLAZO	\$18,796,407.16	\$11,280,133.78	\$7,516,273.38	\$709,750.70
PASIVO NO CIRCULANTE	\$2,432,767.96	\$3,142,518.66		
PROVISIONES A LARGO PLAZO	\$2,432,767.96	\$3,142,518.66		
HACIENDA PÚBLICA/ PATRIMONIO	\$75,237,785.79	\$84,072,726.48	\$3,067,798.20	\$11,902,738.89
HACIENDA PÚBLICA/PATRIMONIO CONTRIBUIDO	\$49,879,236.04	\$49,879,236.04		
APORTACIONES	\$49,879,236.04	\$49,879,236.04		
HACIENDA PÚBLICA/PATRIMONIO GENERADO	\$25,358,549.75	\$34,193,490.44	\$3,067,798.20	\$11,902,738.89
RESULTADOS DEL EJERCICIO (AHORRO/ DESAHORRO)	\$8,366,087.76	\$20,266,518.02		\$11,900,430.26
RESULTADOS DE EJERCICIOS ANTERIORES	\$16,994,770.62	\$13,926,972.42	\$3,067,798.20	
RECTIFICACIONES DE RESULTADOS DE EJERCICIOS ANTERIORES	-\$2,308.63	\$0.00		
EXCESO O INSUFICIENCIA EN LA ACTUALIZACIÓN DE LA HACIENDA PÚBLICA/PATRIMONIO	\$0.00	\$0.00		\$2,308.63



Utr. supervisor
Rep. rptEstadoCambiosSituacionFinancieraC

Consejo Estatal Electoral y de Participación Ciudadana
ESTADO DE SAN LUIS POTOSÍ
Estado de Cambios en la Situación Financiera
Del 01/ene/2021 Al 30/sep/2021

2021

2020

Origen

Aplicación

Fecha y hora de Impresión | 11/oct/2021 03:25 p.m.

"Bajo protesta de decir verdad declaramos que los Estados Financieros y sus notas, son razonablemente correctos y son responsabilidad del emisor".

Mtra. Laura Elena Fonseca Teal
Consejera Presidenta

CP. Daniel Galván Ríos
Dir. Administración y Finanzas

Mtra. Silvia del Carmen Martínez Méndez
Secretaria Ejecutiva

	2021	2020	Origen	Aplicación
ACTIVO	\$104,865,898.23	\$100,421,572.66	\$10,660,939.26	\$15,105,264.83
ACTIVO CIRCULANTE	\$55,588,391.47	\$55,807,124.27	\$8,591,261.61	\$8,372,528.81
EFFECTIVO Y EQUIVALENTES	\$36,928,728.14	\$45,519,989.75	\$8,591,261.61	
DERECHOS A RECIBIR EFFECTIVO O EQUIVALENTES	\$18,659,663.33	\$10,287,134.52		\$8,372,528.81
ACTIVO NO CIRCULANTE	\$49,277,506.76	\$44,614,448.39	\$2,069,677.65	\$6,732,736.02
INVERSIONES FINANCIERAS A LARGO PLAZO	\$7,215,336.40	\$2,104,782.50		\$5,110,553.90
DERECHOS A RECIBIR EFFECTIVO O EQUIVALENTES A LARGO PLAZO	\$435,827.44	\$26,550.75		\$409,276.69
BIENES INMUEBLES, INFRAESTRUCTURA Y CONSTRUCCIONES EN PROCESO	\$37,856,129.28	\$37,856,129.28		
BIENES MUEBLES	\$32,064,322.51	\$30,874,288.43		\$1,190,034.08
ACTIVOS INTANGIBLES	\$549,686.42	\$541,334.42		\$8,352.00
DEPRECIACIÓN, DETERIORO Y AMORTIZACIÓN ACUMULADA DE BIENES	-\$28,880,758.66	-\$28,811,081.01	\$2,069,677.65	
ACTIVOS DIFERIDOS	\$36,963.37	\$22,444.02		\$14,519.35
PASIVO	\$28,306,540.68	\$17,438,116.50	\$11,578,174.88	\$709,750.70
PASIVO CIRCULANTE	\$25,873,772.72	\$14,295,597.84	\$11,578,174.88	\$709,750.70
CUENTAS POR PAGAR A CORTO PLAZO	\$25,873,772.72	\$14,295,597.84	\$11,578,174.88	\$709,750.70
PASIVO NO CIRCULANTE	\$2,432,767.96	\$3,142,518.66	\$3,142,518.66	\$709,750.70
PROVISIONES A LARGO PLAZO	\$2,432,767.96	\$3,142,518.66		
HACIENDA PÚBLICA/ PATRIMONIO	\$76,559,357.55	\$82,983,456.16	\$3,053,673.64	\$9,477,772.25
HACIENDA PÚBLICA/PATRIMONIO CONTRIBUIDO	\$49,879,236.04	\$49,879,236.04	\$3,053,673.64	\$9,477,772.25
APORTACIONES	\$49,879,236.04	\$49,879,236.04		
HACIENDA PÚBLICA/PATRIMONIO GENERADO	\$26,680,121.51	\$33,104,220.12	\$3,053,673.64	\$9,477,772.25
RESULTADOS DEL EJERCICIO (AHORRO/ DESAHORRO)	\$9,693,580.08	\$19,169,043.70		\$9,475,463.62
RESULTADOS DE EJERCICIOS ANTERIORES	\$16,988,850.06	\$13,935,176.42	\$3,053,673.64	
RECTIFICACIONES DE RESULTADOS DE EJERCICIOS ANTERIORES	-\$2,308.63	\$0.00		\$2,308.63
EXCESO O INSUFICIENCIA EN LA ACTUALIZACIÓN DE LA HACIENDA PÚBLICA/ PATRIMONIO	\$0.00	\$0.00	\$0.00	\$0.00



Consejo Estatal Electoral y de Participación Ciudadana

ESTADO DE SAN LUIS POTOSÍ

Estado de Cambios en la Situación Financiera

Del 01/ene/2021 Al 31/oct/2021

Usu: supervisor
 Rep: rptEstadoCambiosSituacionFinancieraC

Fecha y hora de Impresión | 08/nov/2021 10:33 a.m.

“Bajo protesta de decir verdad declaramos que los Estados Financieros y sus notas, son razonablemente correctos y son responsabilidad del emisor”.

2021	2020	Origen	Aplicación
------	------	--------	------------



Mtra. Zelanda Borquez Estrada
 Consejera-Presidenta



Mtra. Silvia del Carmen Martínez Méndez
 Secretaria Ejecutiva

CP. Daniel Galván Ríos
 Dir. Administración y Finanzas


 Usr: supervisor
 Rep: rptEstadoCambiosSituacionFinancieraC

Consejo Estatal Electoral y de Participación Ciudadana

ESTADO DE SAN LUIS POTOSÍ

Estado de Cambios en la Situación Financiera

Del 01/ene/2021 Al 30/nov/2021

Fecha y hora de Impresión: 16/dic/2021 03:50 p.m.

	2021	2020	Origen	Aplicación
ACTIVO	\$107,621,280.07	\$97,652,105.88	\$9,933,684.47	\$19,902,858.66
ACTIVO CIRCULANTE	\$57,986,453.99	\$53,318,767.39	\$8,025,937.59	\$12,693,624.19
EFFECTIVO Y EQUIVALENTES	\$38,408,062.61	\$46,434,000.20	\$8,025,937.59	
DERECHOS A RECIBIR EFECTIVO O EQUIVALENTES	\$19,578,391.38	\$6,884,767.19		\$12,693,624.19
ACTIVO NO CIRCULANTE	\$49,634,826.08	\$44,333,338.49	\$1,907,746.88	\$7,209,234.47
INVERSIONES FINANCIERAS A LARGO PLAZO	\$7,850,049.58	\$2,100,993.67		\$5,749,115.91
DERECHOS A RECIBIR EFECTIVO O EQUIVALENTES A LARGO PLAZO	\$307,903.09	\$26,550.75		\$281,352.34
BIENES INMUEBLES, INFRAESTRUCTURA Y CONSTRUCCIONES EN PROCESO	\$37,856,129.28	\$37,856,129.28		\$1,163,049.08
BIENES MUEBLES	\$32,064,322.51	\$30,901,273.43		\$8,352.00
ACTIVOS INTANGIBLES	\$549,686.42	\$541,334.42		
DEPRECIACIÓN, DETERIORO Y AMORTIZACIÓN ACUMULADA DE BIENES	-\$29,011,999.65	-\$27,104,252.77	\$1,907,746.88	
ACTIVOS DIFERIDOS	\$18,734.85	\$11,369.71		\$7,365.14
PASIVO	\$21,583,548.61	\$14,495,101.80	\$7,820,587.51	\$732,140.70
PASIVO CIRCULANTE	\$19,173,170.65	\$11,352,583.14	\$7,820,587.51	
CUENTAS POR PAGAR A CORTO PLAZO	\$19,173,170.65	\$11,352,583.14	\$7,820,587.51	
PASIVO NO CIRCULANTE	\$2,410,377.96	\$3,142,518.66		\$732,140.70
PROVISIONES A LARGO PLAZO	\$2,410,377.96	\$3,142,518.66		\$732,140.70
HACIENDA PÚBLICA/ PATRIMONIO	\$86,037,731.46	\$83,157,004.08	\$3,693,796.07	\$813,068.69
HACIENDA PÚBLICA/PATRIMONIO CONTRIBUIDO	\$49,879,236.04	\$49,879,236.04		
APORTACIONES	\$49,879,236.04	\$49,879,236.04		
HACIENDA PÚBLICA/PATRIMONIO GENERADO	\$36,158,495.42	\$33,277,768.04	\$3,693,796.07	\$813,068.69
RESULTADOS DEL EJERCICIO (AHORRO/ DESAHORRO)	\$18,531,831.56	\$19,342,591.62		\$810,760.06
RESULTADOS DE EJERCICIOS ANTERIORES	\$17,628,972.49	\$13,935,176.42	\$3,693,796.07	
RECTIFICACIONES DE RESULTADOS DE EJERCICIOS ANTERIORES	-\$2,308.63	\$0.00		
EXCESO O INSUFICIENCIA EN LA ACTUALIZACIÓN DE LA HACIENDA PÚBLICA/PATRIMONIO	\$0.00	\$0.00		\$2,308.63



Consejo Estatal Electoral y de Participación Ciudadana

ESTADO DE SAN LUIS POTOSÍ

Estado de Cambios en la Situación Financiera

Del 01/ene/2021 Al 31/dic/2021

(Cifras en Pesos)

 Usr: supervisor
 Rep: rptEstadoCambiosSituacionFinancieraC

Fecha y hora de Impresión: 09/feb/2022 01:58 p.m.

Concepto	2021	2020	Origen	Aplicación
ACTIVO	\$96,652,535.97	\$79,484,307.48	\$2,039,132.31	\$19,207,360.80
ACTIVO CIRCULANTE	\$47,047,946.91	\$34,544,425.75		\$12,503,521.16
EFFECTIVO Y EQUIVALENTES	\$30,284,401.66	\$29,889,724.53		\$394,677.13
DERECHOS A RECIBIR EFFECTIVO O EQUIVALENTES	\$16,763,545.25	\$4,654,701.22		\$12,108,844.03
ACTIVO NO CIRCULANTE	\$49,604,589.06	\$44,939,881.73	\$2,039,132.31	\$6,703,839.64
INVERSIONES FINANCIERAS A LARGO PLAZO	\$7,868,273.49	\$2,096,847.11		\$5,771,426.38
DERECHOS A RECIBIR EFFECTIVO O EQUIVALENTES A LARGO PLAZO	\$249,417.07	\$517,773.46	\$266,356.39	
BIENES INMUEBLES, INFRAESTRUCTURA Y CONSTRUCCIONES EN PROCESO	\$38,016,129.28	\$37,856,129.28		\$160,000.00
BIENES MUEBLES	\$32,064,322.51	\$31,300,261.25		\$764,061.26
ACTIVOS INTANGIBLES	\$549,686.42	\$541,334.42		\$8,362.00
DEPRECIACIÓN, DETERIORO Y AMORTIZACIÓN ACUMULADA DE BIENES	-\$29,143,239.71	-\$27,372,463.79	\$1,770,776.92	
PASIVO	\$27,200,321.95	\$15,105,074.50	\$12,864,648.15	\$769,400.70
PASIVO CIRCULANTE	\$24,827,203.99	\$11,962,555.84	\$12,864,648.15	
CUENTAS POR PAGAR A CORTO PLAZO	\$24,827,203.99	\$11,962,555.84	\$12,864,648.15	
PASIVO NO CIRCULANTE	\$2,373,117.96	\$3,142,518.66		\$769,400.70
PROVISIONES A LARGO PLAZO	\$2,373,117.96	\$3,142,518.66		\$769,400.70
HACIENDA PÚBLICA/ PATRIMONIO	\$69,452,214.02	\$64,379,232.98	\$5,619,002.41	\$546,021.37
HACIENDA PÚBLICA/PATRIMONIO CONTRIBUIDO	\$49,879,236.04	\$49,879,236.04		
APORTACIONES	\$49,879,236.04	\$49,879,236.04		
HACIENDA PÚBLICA /PATRIMONIO GENERADO	\$19,572,977.98	\$14,499,996.94	\$5,619,002.41	\$546,021.37
RESULTADOS DEL EJERCICIO (AHORRO/ DESAHORRO)	\$4,742,401.11	-\$8,6,601.30	\$5,619,002.41	
RESULTADOS DE EJERCICIOS ANTERIORES	\$14,832,885.50	\$15,376,588.24		\$543,712.74
RECTIFICACIONES DE RESULTADOS DE EJERCICIOS ANTERIORES	-\$2,308.63	\$0.00		\$2,308.63
EXCESO O INSUFICIENCIA EN LA ACTUALIZACIÓN DE LA HACIENDA PÚBLICA/ PATRIMONIO	\$0.00	\$0.00		



Consejo Estatal Electoral y de Participación Ciudadana

ESTADO DE CAMBIOS EN LA SITUACIÓN FINANCIERA

Del 01/ene/2021 Al 31/dic/2021
(Cifras en Pesos)

Usr: supervisor
Rep: rptEstadoCambiosSituaciónFinancieraC -

Fecha y hora de Impresión | 09/feb/2022 | 01:58 p.m.

Concepto	2021	2020	Origen	Aplicación
----------	------	------	--------	------------

"Bajo protesta de decir verdad declaramos que los Estados Financieros y sus notas, son razonablemente correctos y son responsabilidad del emisor".

Dra. Paloma Blanco López
Consejera Presidenta

CP. Daniel Galván Ríos
Dir. Administración y Finanzas

Mtra. Silvia del Carmen Martínez Méndez
Secretaría Ejecutiva