

Consejo Estatal Electoral y de Participación Ciudadana
ESTADO DE SAN LUIS POTOSÍ
ESTADO DE FLUJOS DE EFECTIVO DEL 01/ENE/2022 AL 31/ENE/2022

Concepto	2022	2021
FLUJOS DE EFECTIVO DE LAS ACTIVIDADES DE OPERACIÓN		
ORIGEN	\$4,233,676.13	\$24,720,899.31
PRODUCTOS DE TIPO CORRIENTE	\$0.00	\$0.00
TRANSFERENCIAS, ASIGNACIONES, SUBSIDIOS Y OTRA AYUDAS	\$4,138,942.11	\$24,667,300.45
OTROS ORÍGENES DE OPERACIÓN	\$94,734.02	\$53,598.86
APLICACIÓN	\$3,519,715.75	\$17,140,681.89
SERVICIOS PERSONALES	\$3,201,811.21	\$6,020,122.37
MATERIALES Y SUMINISTRO	\$1,293.00	\$15,437.37
SERVICIOS GENERALES	\$185,491.01	\$813,326.42
TRANSFERENCIAS INTERNAS Y ASIGNACIONES AL SECTOR PÚBLICO	\$0.00	\$10,120,406.87
ESTIMACIONES, DEPRECIACIONES, DETERIOROS, OBSOLESCENCIA	\$131,120.53	\$163,109.06
OTRAS APLICACIONES DE OPERACIÓN	\$0.00	\$8,279.80
FLUJOS NETOS DE EFECTIVO POR ACTIVIDADES DE OPERACIÓN	\$713,960.38	\$7,580,217.42
FLUJOS DE EFECTIVO DE LAS ACTIVIDADES DE INVERSIÓN		
ORIGEN	\$13,005,645.13	\$30,381,847.07
BIENES MUEBLES E INMUEBLES, INFRAESTRUCTURA Y CONSTRUCCIONES EN PROCESO	\$0.00	\$0.00
BIENES MUEBLES	\$0.00	\$0.00
OTROS ORIGENES DE INVERSIÓN	\$13,005,645.13	\$30,381,847.07
APLICACIÓN	\$19,288,791.74	\$47,528,221.47
BIENES INMUEBLES, INFRAESTRUCTURA Y CONSTRUCCIONES EN PROCESO	\$0.00	\$0.00
BIENES MUEBLES	\$764,061.26	\$425,972.82
OTRAS APLICACIONES DE INVERSIÓN	18,524,730.48	47,102,248.65
FLUJOS NETOS DE EFECTIVO POR ACTIVIDADES DE INVERSIÓN	-\$6,283,146.61	-\$17,146,374.40
FLUJO DE EFECTIVO DE LAS ACTIVIDADES DE FINANCIAMIENTO		
INCREMENTO/DISMINUCIÓN NETA EN EL EFECTIVO Y EQUIVALENTES AL EFECTIVO	-\$5,569,186.23	-\$9,566,156.98
EFECTIVO Y EQUIVALENTES AL EFECTIVO AL INICIO DEL EJERCICIO	\$22,376,928.51	\$31,943,085.49
EFECTIVO Y EQUIVALENTES AL EFECTIVO AL FINAL DEL EJERCICIO	\$16,807,742.28	\$22,376,928.51
	\$5,569,186.23	\$9,566,156.98

" BAJO PROTESTA DE DECIR VERDAD DECLARAMOS QUE LOS ESTADOS FINANCIEROS Y SUS NOTAS, SON RAZONABLEMENTE CORRECTOS Y SON RESPONSABILIDAD DEL EMISOR"


 Dra. Paloma Blanco López
 Consejera Presidenta


 Lic. Roble Ruth Alejandro Torres
 Secretaria Ejecutiva


 CP. Claudia Marcela Ledesma González
 Dir. Ejecutiva de Administración y Finanzas

**CONSEJO ESTATAL ELECTORAL Y DE PARTICIPACION CIUDADANA
ESTADO DE SAN LUIS POTOSI
ESTADO DE FLUJOS DE EFECTIVO DEL 01/ENE/2022 AL 28/FEB/2022**

CONCEPTO	2022	2021
FLUJOS DE EFECTIVO DE LAS ACTIVIDADES DE OPERACIÓN		
ORIGEN	\$30,278,107.94	\$64,265,907.35
PRODUCTOS DE TIPO CORRIENTE	\$0.00	\$40,500.00
TRANSFERENCIAS, ASIGNACIONES, SUBSIDIOS Y OTRA AYUDAS	\$30,169,319.76	\$64,085,453.95
OTROS ORÍGENES DE OPERACIÓN	\$108,788.18	\$139,953.40
APLICACIÓN	\$18,066,762.21	\$37,582,347.21
SERVICIOS PERSONALES	\$6,755,813.55	\$14,524,477.77
MATERIALES Y SUMINISTRO	\$11,293.00	\$320,878.85
SERVICIOS GENERALES	\$444,952.93	\$2,157,747.12
TRANSFERENCIAS INTERNAS Y ASIGNACIONES AL SECTOR PÚBLICO	\$10,594,239.18	\$20,240,812.88
ESTIMACIONES, DEPRECIACIONES, DETERIOROS, OBSOLESCENCIA	\$260,463.55	\$320,545.99
OTRAS APLICACIONES DE OPERACIÓN	\$0.00	\$17,884.60
FLUJOS NETOS DE EFECTIVO POR ACTIVIDADES DE OPERACIÓN	\$12,211,345.73	\$26,683,560.14
FLUJOS DE EFECTIVO DE LAS ACTIVIDADES DE INVERSIÓN		
ORIGEN	\$5,326,519.70	\$32,731,560.13
BIENES MUEBLES E INMUEBLES, INFRAESTRUCTURA Y	\$0.00	
BIENES MUEBLES	\$0.00	\$0.00
OTROS ORIGENES DE INVERSIÓN	\$5,326,519.70	\$32,731,560.13
APLICACIÓN	\$43,748,668.81	\$52,363,202.13
BIENES INMUEBLES, INFRAESTRUCTURA Y CONSTRUCCIONES EN	\$160,000.00	\$0.00
BIENES MUEBLES	\$764,061.26	\$425,972.82
OTRAS APLICACIONES DE INVERSIÓN	42,824,607.55	51,937,229.31
FLUJOS NETOS DE EFECTIVO POR ACTIVIDADES DE INVERSIÓN	-\$38,422,149.11	-\$19,631,642.00
FLUJO DE EFECTIVO DE LAS ACTIVIDADES DE FINANCIAMIENTO		
INCREMENTO/DISMINUCIÓN NETA EN EL EFECTIVO Y EQUIVALENTES AL	-\$26,210,803.38	\$7,051,918.26
EFECTIVO Y EQUIVALENTES AL EFECTIVO AL INICIO DEL EJERCICIO	\$38,402,985.50	\$31,351,067.36
EFECTIVO Y EQUIVALENTES AL EFECTIVO AL FINAL DEL EJERCICIO	\$12,192,182.12	\$38,402,985.50
	\$26,210,803.38	-\$7,051,918.14

**" BAJO PROTESTA DE DECIR VERDAD DECLARAMOS QUE LOS ESTADOS FINANCIEROS Y SUS NOTAS,
SON RAZONABLEMENTE CORRECTOS Y SON RESPONSABILIDAD DEL EMISOR"**


Dra. Paloma Blanco López
Consejera Presidenta



Lic. Roble Ruth Alejandro Torres
Secretaría Ejecutiva


CP. Claudia Marcela Ledesma González
Dir. Ejecutiva de Administración y Finanzas

**CONSEJO ESTATAL ELECTORAL Y DE PARTICIPACION CIUDADANA
ESTADO DE SAN LUIS POTOSI
ESTADO DE FLUJOS DE EFECTIVO DEL 01/ENE/2022 AL 31/MZO/2022**

CONCEPTO	2022	2021
FLUJOS DE EFECTIVO DE LAS ACTIVIDADES DE OPERACIÓN		
ORIGEN		
PRODUCTOS DE TIPO CORRIENTE	\$45,836,932.29	\$164,578,907.39
TRANSFERENCIAS, ASIGNACIONES, SUBSIDIOS Y OTRA AYUDAS	\$0.00	\$81,000.00
OTROS ORÍGENES DE OPERACIÓN	\$45,621,536.03	\$164,160,868.93
	\$215,396.26	\$337,038.46
APLICACIÓN	\$43,095,966.59	\$155,182,229.29
SERVICIOS PERSONALES	\$9,777,307.20	\$22,452,833.03
MATERIALES Y SUMINISTRO	\$174,013.49	\$9,961,417.69
SERVICIOS GENERALES	\$953,713.72	\$33,571,778.32
TRANSFERENCIAS INTERNAS Y ASIGNACIONES AL SECTOR PÚBLICO	\$31,782,717.54	\$88,692,052.93
AYUDAS SOCIALES	\$2,250.00	\$0.00
ESTIMACIONES, DEPRECIACIONES, DETERIOROS, OBSOLESCENCIA	\$388,816.10	\$477,982.92
OTROS GASTOS	\$17,148.54	\$26,164.40
FLUJOS NETOS DE EFECTIVO POR ACTIVIDADES DE OPERACIÓN	\$2,740,965.70	\$9,396,678.10
FLUJOS DE EFECTIVO DE LAS ACTIVIDADES DE INVERSIÓN		
ORIGEN		
BIENES MUEBLES E INMUEBLES, INFRAESTRUCTURA Y CONSTRUCCIONES EN PROCESO	\$2,153,128.93	\$66,355,398.00
	\$0.00	\$0.00
BIENES MUEBLES	\$0.00	\$0.00
OTROS ORÍGENES DE INVERSIÓN	\$2,153,128.93	\$66,355,398.00
APLICACIÓN	\$51,664,290.92	\$40,918,872.32
BIENES INMUEBLES, INFRAESTRUCTURA Y CONSTRUCCIONES EN BIENES MUEBLES	\$160,000.00	\$0.00
OTRAS APLICACIONES DE INVERSIÓN	\$543,109.10	\$646,924.98
	50,961,181.82	40,271,947.34
FLUJOS NETOS DE EFECTIVO POR ACTIVIDADES DE INVERSIÓN	-\$49,511,161.99	\$25,436,525.68
FLUJO DE EFECTIVO DE LAS ACTIVIDADES DE FINANCIAMIENTO		
INCREMENTO/DISMINUCIÓN NETA EN EL EFECTIVO Y EQUIVALENTES AL	-\$46,770,196.29	\$34,833,203.78
EFECTIVO Y EQUIVALENTES AL EFECTIVO AL INICIO DEL EJERCICIO	\$60,785,182.38	\$25,951,978.60
EFECTIVO Y EQUIVALENTES AL EFECTIVO AL FINAL DEL EJERCICIO	\$14,014,986.09	\$60,785,182.38

" BAJO PROTESTA DE DECIR VERDAD DECLARAMOS QUE LOS ESTADOS FINANCIEROS Y SUS NOTAS, SON RAZONABLEMENTE CORRECTOS Y SON RESPONSABILIDAD DEL EMISOR"


Dra. Paloma Blanco López
Consejera Presidenta


Lic. Roble Ruth Alejandro Torres
Secretaría Ejecutiva


CP. Claudia Marcela Ledesma González
Dir. Ejecutiva de Administración y Finanzas

**CONSEJO ESTATAL ELECTORAL Y DE PARTICIPACION CIUDADANA
ESTADO DE SAN LUIS POTOSI
ESTADO DE FLUJOS DE EFECTIVO DEL 01/ENE/2022 AL 30/ABR/2022**

CONCEPTO	2022	2021
FLUJOS DE EFECTIVO DE LAS ACTIVIDADES DE OPERACIÓN		
ORIGEN	\$60,932,506.06	\$216,396,894.23
PRODUCTOS DE TIPO CORRIENTE	\$0.00	\$81,000.00
TRANSFERENCIAS, ASIGNACIONES, SUBSIDIOS Y OTRA AYUDAS	\$60,660,604.36	\$215,818,697.66
OTROS ORIGENES DE OPERACIÓN	\$271,901.70	\$497,196.57
APLICACIÓN	\$57,679,552.75	\$188,286,327.62
SERVICIOS PERSONALES	\$13,287,294.58	\$30,087,136.16
MATERIALES Y SUMINISTRO	\$230,797.07	\$11,744,329.23
SERVICIOS GENERALES	\$1,232,446.16	\$45,950,700.90
TRANSFERENCIAS INTERNAS Y ASIGNACIONES AL SECTOR PÚBLICO	\$42,376,956.72	\$99,991,734.21
AYUDAS SOCIALES	\$2,250.00	\$0.00
ESTIMACIONES, DEPRECIACIONES, DETERIOROS, OBSOLESCENCIA	\$515,577.94	\$477,982.92
OTROS GASTOS	\$34,230.28	\$34,444.20
FLUJOS NETOS DE EFECTIVO POR ACTIVIDADES DE OPERACIÓN	\$3,252,953.31	\$28,110,566.61
FLUJOS DE EFECTIVO DE LAS ACTIVIDADES DE INVERSIÓN		
ORIGEN	\$124,175,512.04	\$49,458,323.18
BIENES MUEBLES E INMUEBLES, INFRAESTRUCTURA Y CONSTRUCCIONES EN PROCESO	\$0.00	\$0.00
BIENES MUEBLES	\$0.00	\$0.00
OTROS ORIGENES DE INVERSIÓN	\$124,175,512.04	\$49,458,323.18
APLICACIÓN	\$72,920,892.86	\$51,915,368.79
BIENES INMUEBLES, INFRAESTRUCTURA Y CONSTRUCCIONES EN PROCESO	\$160,000.00	\$0.00
BIENES MUEBLES	\$322,156.94	\$867,877.14
OTRAS APLICACIONES DE INVERSIÓN	72,438,735.92	51,047,491.65
FLUJOS NETOS DE EFECTIVO POR ACTIVIDADES DE INVERSIÓN	\$51,254,619.18	-\$2,457,045.61
FLUJO DE EFECTIVO DE LAS ACTIVIDADES DE FINANCIAMIENTO		
INCREMENTO/DISMINUCIÓN NETA EN EL EFECTIVO Y EQUIVALENTES AL	\$54,507,572.49	\$25,653,521.00
EFECTIVO Y EQUIVALENTES AL EFECTIVO AL INICIO DEL EJERCICIO	\$67,372,591.34	\$41,719,070.34
EFECTIVO Y EQUIVALENTES AL EFECTIVO AL FINAL DEL EJERCICIO	\$12,865,018.85	\$67,372,591.34
	\$54,507,572.49	-\$25,653,521.00

" BAJO PROTESTA DE DECIR VERDAD DECLARAMOS QUE LOS ESTADOS FINANCIEROS Y SUS NOTAS, SON RAZONABLEMENTE CORRECTOS Y SON RESPONSABILIDAD DEL EMISOR"


Dra. Paloma Blanco López
Consejera Presidenta


Lic. Roble Ruth Alejandro Torres
Secretaria Ejecutiva


CP. Claudia Marcela Ledesma González
Dir. Ejecutiva de Administración y Finanzas

**CONSEJO ESTATAL ELECTORAL Y DE PARTICIPACION CIUDADANA
ESTADO DE SAN LUIS POTOSI
ESTADO DE FLUJOS DE EFECTIVO DEL 01/ENE/2022 AL 31/MAY/2022**

CONCEPTO	2022	2021
FLUJOS DE EFECTIVO DE LAS ACTIVIDADES DE OPERACIÓN		
ORIGEN	\$76,048,662.44	\$267,749,219.36
PRODUCTOS DE TIPO CORRIENTE	\$0.00	\$81,000.00
TRANSFERENCIAS, ASIGNACIONES, SUBSIDIOS Y OTRA AYUDAS	\$75,699,672.69	\$266,999,393.45
OTROS ORÍGENES DE OPERACIÓN	\$348,989.75	\$668,825.91
APLICACIÓN	\$71,786,656.32	\$224,232,072.01
SERVICIOS PERSONALES	\$16,272,720.35	\$51,575,274.64
MATERIALES Y SUMINISTRO	\$283,515.52	\$12,423,344.12
SERVICIOS GENERALES	\$1,563,627.81	\$49,046,071.75
TRANSFERENCIAS INTERNAS Y ASIGNACIONES AL SECTOR PÚBLICO	\$52,971,195.90	\$110,343,997.29
AYUDAS SOCIALES	\$2,250.00	0.00
ESTIMACIONES, DEPRECIACIONES, DETERIOROS, OBSOLESCENCIA	\$641,962.53	\$800,660.21
OTROS GASTOS	\$51,384.21	\$42,724.00
FLUJOS NETOS DE EFECTIVO POR ACTIVIDADES DE OPERACIÓN	\$4,262,006.12	\$43,517,147.35
FLUJOS DE EFECTIVO DE LAS ACTIVIDADES DE INVERSIÓN		
ORIGEN	\$19,932,590.88	\$34,911,827.64
BIENES MUEBLES E INMUEBLES, INFRAESTRUCTURA Y CONSTRUCCIONES EN PROCESO	\$0.00	\$0.00
BIENES MUEBLES	\$0.00	\$0.00
OTROS ORÍGENES DE INVERSIÓN	\$19,932,590.88	\$34,911,827.64
APLICACIÓN	\$73,205,643.56	\$40,339,926.85
BIENES INMUEBLES, INFRAESTRUCTURA Y CONSTRUCCIONES EN PROCESO	\$160,000.00	\$0.00
BIENES MUEBLES	\$270,618.14	\$0.00
OTRAS APLICACIONES DE INVERSIÓN	72,775,025.42	40,339,926.85
FLUJOS NETOS DE EFECTIVO POR ACTIVIDADES DE INVERSIÓN	-\$53,273,052.68	-\$5,428,099.21
FLUJO DE EFECTIVO DE LAS ACTIVIDADES DE FINANCIAMIENTO		
INCREMENTO/DISMINUCIÓN NETA EN EL EFECTIVO Y EQUIVALENTES AL	-\$49,011,046.56	\$38,089,048.14
EFECTIVO Y EQUIVALENTES AL EFECTIVO AL INICIO DEL EJERCICIO	\$62,750,510.29	\$24,661,462.15
EFECTIVO Y EQUIVALENTES AL EFECTIVO AL FINAL DEL EJERCICIO	\$13,739,463.73	\$62,750,510.29
	\$49,011,046.56	-\$38,089,048.14

" BAJO PROTESTA DE DECIR VERDAD DECLARAMOS QUE LOS ESTADOS FINANCIEROS Y SUS NOTAS, SON RAZONABLEMENTE CORRECTOS Y SON RESPONSABILIDAD DEL EMISOR "


Dra. Paloma Blanco López
Consejera Presidenta


Lic. Roble Ruth Alejandro Torres
Secretaria Ejecutiva


CP. Claudia Marcela Ledesma González
Dir. Ejecutiva de Administración y Finanzas


**CONSEJO ESTATAL ELECTORAL Y DE PARTICIPACION CIUDADANA
ESTADO DE SAN LUIS POTOSI
ESTADO DE FLUJOS DE EFECTIVO DEL 01/ENE/2022 AL 30/JUN/2022**

CONCEPTO	2022	2021
FLUJOS DE EFECTIVO DE LAS ACTIVIDADES DE OPERACIÓN		
ORIGEN		
PRODUCTOS DE TIPO CORRIENTE	\$91,170,906.20	\$283,438,996.09
TRANSFERENCIAS, ASIGNACIONES, SUBSIDIOS Y OTRA AYUDAS	\$13,859.32	\$81,000.00
OTROS ORÍGENES DE OPERACIÓN	\$90,738,741.02	\$282,292,714.94
	\$418,305.86	\$1,065,281.15
APLICACIÓN	\$86,524,275.02	\$253,863,444.55
SERVICIOS PERSONALES	\$19,891,029.68	\$65,376,770.47
MATERIALES Y SUMINISTRO	\$296,144.92	\$13,750,334.40
SERVICIOS GENERALES	\$1,936,906.27	\$53,275,834.18
TRANSFERENCIAS INTERNAS Y ASIGNACIONES AL SECTOR PÚBLICO	\$63,565,435.08	\$120,464,405.16
AYUDAS SOCIALES	\$6,500.00	
ESTIMACIONES, DEPRECIACIONES, DETERIOROS, OBSOLESCENCIA	\$768,333.84	\$945,096.54
OTROS GASTOS	\$59,925.23	\$51,003.80
FLUJOS NETOS DE EFECTIVO POR ACTIVIDADES DE OPERACIÓN	\$4,646,631.18	\$29,575,551.54
FLUJOS DE EFECTIVO DE LAS ACTIVIDADES DE INVERSIÓN		
ORIGEN		
BIENES MUEBLES E INMUEBLES, INFRAESTRUCTURA Y CONSTRUCCIONES	\$8,183,884.89	\$7,909,961.55
EN PROCESO	\$0.00	\$0.00
BIENES MUEBLES	\$0.00	\$0.00
OTROS ORÍGENES DE INVERSIÓN	\$8,183,884.89	\$7,909,961.55
APLICACIÓN	\$51,004,261.08	\$30,153,929.57
BIENES INMUEBLES, INFRAESTRUCTURA Y CONSTRUCCIONES EN	\$160,000.00	\$0.00
BIENES MUEBLES	\$165,794.74	\$1,024,239.34
OTRAS APLICACIONES DE INVERSIÓN	50,678,466.34	29,129,690.23
FLUJOS NETOS DE EFECTIVO POR ACTIVIDADES DE INVERSIÓN	-\$42,820,376.19	-\$22,243,968.02
FLUJO DE EFECTIVO DE LAS ACTIVIDADES DE FINANCIAMIENTO		
INCREMENTO/DISMINUCIÓN NETA EN EL EFECTIVO Y EQUIVALENTES AL	-\$38,173,745.01	\$7,331,583.52
EFECTIVO Y EQUIVALENTES AL EFECTIVO AL INICIO DEL EJERCICIO	\$53,496,095.04	\$46,164,511.52
EFECTIVO Y EQUIVALENTES AL EFECTIVO AL FINAL DEL EJERCICIO	\$15,322,350.03	\$53,496,095.04
	\$38,173,745.01	-\$7,331,583.52

" BAJO PROTESTA DE DECIR VERDAD DECLARAMOS QUE LOS ESTADOS FINANCIEROS Y SUS NOTAS, SON RAZONABLEMENTE CORRECTOS Y SON RESPONSABILIDAD DEL EMISOR "


Dra. Paloma Blanco López
Consejera Presidenta


Lic. Roble Ruth Alejandro Torres
Secretaria Ejecutiva


CP. Claudia Marcela Ledesma González
Dir. Ejecutiva de Administración y Finanzas

**CONSEJO ESTATAL ELECTORAL Y DE PARTICIPACION CIUDADANA
ESTADO DE SAN LUIS POTOSI
ESTADO DE FLUJOS DE EFECTIVO DEL 01/ENE/2022 AL 31/JUL/2022**

CONCEPTO	2022	2021
FLUJOS DE EFECTIVO DE LAS ACTIVIDADES DE OPERACIÓN		
ORIGEN	\$106,395,347.03	\$299,132,971.25
PRODUCTOS DE TIPO CORRIENTE	\$13,859.32	\$81,000.00
TRANSFERENCIAS, ASIGNACIONES, SUBSIDIOS Y OTRA AYUDAS	\$105,777,809.35	\$297,586,036.43
OTROS ORÍGENES DE OPERACIÓN	\$603,678.36	\$1,465,934.82
APLICACIÓN	\$102,310,519.19	\$281,065,223.52
SERVICIOS PERSONALES	\$24,458,510.13	\$74,272,084.37
MATERIALES Y SUMINISTRO	\$321,271.06	\$14,570,349.21
SERVICIOS GENERALES	\$2,401,445.44	\$62,179,628.12
TRANSFERENCIAS INTERNAS Y ASIGNACIONES AL SECTOR PÚBLICO	\$74,159,674.26	\$128,893,485.09
AYUDAS SOCIALES	\$6,500.00	\$0.00
ESTIMACIONES, DEPRECIACIONES, DETERIOROS, OBSOLESCENCIA	\$894,652.63	\$1,090,393.13
OTROS GASTOS	\$68,465.67	\$59,283.60
FLUJOS NETOS DE EFECTIVO POR ACTIVIDADES DE OPERACIÓN	\$4,084,827.84	\$18,067,747.73
FLUJOS DE EFECTIVO DE LAS ACTIVIDADES DE INVERSIÓN		
ORIGEN	\$9,495,133.42	\$8,554,356.11
BIENES MUEBLES E INMUEBLES, INFRAESTRUCTURA Y CONSTRUCCIONES EN PROCESO	\$0.00	\$0.00
BIENES MUEBLES	\$0.00	\$0.00
OTROS ORIGENES DE INVERSIÓN	\$9,495,133.42	\$8,554,356.11
APLICACIÓN	\$41,499,292.56	\$30,644,917.86
BIENES INMUEBLES, INFRAESTRUCTURA Y CONSTRUCCIONES EN PROCESO	\$160,000.00	\$0.00
BIENES MUEBLES	\$53,244.00	\$1,136,790.08
OTRAS APLICACIONES DE INVERSIÓN	41,286,048.56	29,508,127.78
FLUJOS NETOS DE EFECTIVO POR ACTIVIDADES DE INVERSIÓN	-\$32,004,159.14	-\$22,090,561.75
FLUJO DE EFECTIVO DE LAS ACTIVIDADES DE FINANCIAMIENTO		
INCREMENTO/DISMINUCIÓN NETA EN EL EFECTIVO Y EQUIVALENTES AL	-\$27,919,331.30	-\$4,022,814.02
EFECTIVO Y EQUIVALENTES AL EFECTIVO AL INICIO DEL EJERCICIO	\$42,780,697.63	\$46,803,511.65
EFECTIVO Y EQUIVALENTES AL EFECTIVO AL FINAL DEL EJERCICIO	\$14,861,366.33	\$42,780,697.63
	\$27,919,331.30	-\$4,022,814.02

" BAJO PROTESTA DE DECIR VERDAD DECLARAMOS QUE LOS ESTADOS FINANCIEROS Y SUS NOTAS, SON RAZONABLEMENTE CORRECTOS Y SON RESPONSABILIDAD DEL EMISOR"


Dra. Paloma Blanco López
Consejera Presidenta


Lic. Roble Ruth Alejandro Torres
Secretaría Ejecutiva


CP. Claudia Marcela Ledesma González
Dir. Ejecutiva de Administración y Finanzas

**CONSEJO ESTATAL ELECTORAL Y DE PARTICIPACION CIUDADANA
ESTADO DE SAN LUIS POTOSI
ESTADO DE FLUJOS DE EFECTIVO DEL 01/ENE/2022 AL 31/AGO/2022**

CONCEPTO	2022	2021
FLUJOS DE EFECTIVO DE LAS ACTIVIDADES DE OPERACIÓN		
ORIGEN	\$121,531,059.33	\$314,284,546.36
PRODUCTOS DE TIPO CORRIENTE	\$13,859.32	\$81,000.00
TRANSFERENCIAS, ASIGNACIONES, SUBSIDIOS Y OTRA AYUDAS	\$120,816,877.68	\$312,879,357.92
OTROS ORÍGENES DE OPERACIÓN	\$700,322.33	\$1,324,188.44
APLICACIÓN	\$116,911,441.77	\$300,199,771.61
SERVICIOS PERSONALES	\$27,906,533.16	\$80,578,460.97
MATERIALES Y SUMINISTRO	\$340,755.61	\$14,684,847.45
SERVICIOS GENERALES	\$2,806,126.53	\$63,130,125.11
TRANSFERENCIAS INTERNAS Y ASIGNACIONES AL SECTOR PÚBLICO	\$84,753,913.44	\$140,503,084.96
AYUDAS SOCIALES	\$6,500.00	\$0.00
ESTIMACIONES, DEPRECIACIONES, DETERIOROS, OBSOLESCENCIA	\$1,020,626.66	\$1,235,689.72
OTROS GASTOS	\$76,986.37	\$67,563.40
FLUJOS NETOS DE EFECTIVO POR ACTIVIDADES DE OPERACIÓN	\$4,619,617.56	\$14,084,774.75
FLUJOS DE EFECTIVO DE LAS ACTIVIDADES DE INVERSIÓN		
ORIGEN	\$7,386,971.17	\$6,851,279.10
BIENES MUEBLES E INMUEBLES, INFRAESTRUCTURA Y CONSTRUCCIONES EN PROCESO	\$0.00	\$0.00
BIENES MUEBLES	\$0.00	\$0.00
OTROS ORIGENES DE INVERSIÓN	\$7,386,971.17	\$6,851,279.10
APLICACIÓN	\$36,711,724.28	\$28,851,754.84
BIENES INMUEBLES, INFRAESTRUCTURA Y CONSTRUCCIONES EN PROCESO	\$160,000.00	\$0.00
BIENES MUEBLES	\$53,244.00	\$1,136,790.08
OTRAS APLICACIONES DE INVERSIÓN	36,498,480.28	27,714,964.76
FLUJOS NETOS DE EFECTIVO POR ACTIVIDADES DE INVERSIÓN	-\$29,324,753.11	-\$22,000,475.74
FLUJO DE EFECTIVO DE LAS ACTIVIDADES DE FINANCIAMIENTO		
INCREMENTO/DISMINUCIÓN NETA EN EL EFECTIVO Y EQUIVALENTES AL	-\$24,705,135.55	-\$7,915,700.99
EFECTIVO Y EQUIVALENTES AL EFECTIVO AL INICIO DEL EJERCICIO	\$39,934,461.16	\$47,850,162.15
EFECTIVO Y EQUIVALENTES AL EFECTIVO AL FINAL DEL EJERCICIO	\$15,229,325.61	\$39,934,461.16
	\$24,705,135.55	-\$7,915,700.99

" BAJO PROTESTA DE DECIR VERDAD DECLARAMOS QUE LOS ESTADOS FINANCIEROS Y SUS NOTAS, SON RAZONABLEMENTE CORRECTOS Y SON RESPONSABILIDAD DEL EMISOR "


Dra. Paloma Blanco López
Consejera Presidenta


Lic. Roble Ruth Alejandro Torres
Secretaria Ejecutiva


CP. Claudia Marcela Ledesma González
Dir. Ejecutiva de Administración y Finanzas

**CONSEJO ESTATAL ELECTORAL Y DE PARTICIPACION CIUDADANA
ESTADO DE SAN LUIS POTOSI
ESTADO DE FLUJOS DE EFECTIVO DEL 01/ENE/2022 AL 30/SEP/2022**

CONCEPTO	2022	2021
FLUJOS DE EFECTIVO DE LAS ACTIVIDADES DE OPERACIÓN		
ORIGEN	\$136,693,818.64	\$329,672,467.99
PRODUCTOS DE TIPO CORRIENTE	\$13,859.32	\$81,000.00
TRANSFERENCIAS, ASIGNACIONES, SUBSIDIOS Y OTRA AYUDAS	\$135,855,946.01	\$328,172,679.41
OTROS ORÍGENES DE OPERACIÓN	\$824,013.31	\$1,418,788.58
APLICACIÓN	\$130,999,771.77	\$321,307,162.23
SERVICIOS PERSONALES	\$30,863,845.52	\$86,681,368.80
MATERIALES Y SUMINISTRO	\$364,301.31	\$16,132,928.00
SERVICIOS GENERALES	\$3,184,939.69	\$66,248,317.02
TRANSFERENCIAS INTERNAS Y ASIGNACIONES AL SECTOR PÚBLICO	\$95,348,153.22	\$150,795,118.18
AYUDAS SOCIALES	\$6,500.00	\$0.00
ESTIMACIONES, DEPRECIACIONES, DETERIOROS, OBSOLESCENCIA	\$1,146,600.69	\$1,381,866.83
OTROS GASTOS	\$85,431.34	\$67,563.40
FLUJOS NETOS DE EFECTIVO POR ACTIVIDADES DE OPERACIÓN	\$5,694,046.87	\$8,365,305.76
FLUJOS DE EFECTIVO DE LAS ACTIVIDADES DE INVERSIÓN		
ORIGEN	\$3,716,134.02	\$9,745,780.08
BIENES MUEBLES E INMUEBLES, INFRAESTRUCTURA Y CONSTRUCCIONES EN PROCESO	\$0.00	\$0.00
BIENES MUEBLES	\$0.00	\$0.00
OTROS ORÍGENES DE INVERSIÓN	\$3,716,134.02	\$9,745,780.08
APLICACIÓN	\$32,375,165.67	\$24,920,059.41
BIENES INMUEBLES, INFRAESTRUCTURA Y CONSTRUCCIONES EN PROCESO	\$160,000.00	\$0.00
BIENES MUEBLES	\$8,352.00	\$1,190,034.08
OTRAS APLICACIONES DE INVERSIÓN	32,206,813.67	23,730,025.33
FLUJOS NETOS DE EFECTIVO POR ACTIVIDADES DE INVERSIÓN	-\$28,659,031.65	-\$15,174,279.33
FLUJO DE EFECTIVO DE LAS ACTIVIDADES DE FINANCIAMIENTO		
INCREMENTO/DISMINUCIÓN NETA EN EL EFECTIVO Y EQUIVALENTES AL	-\$22,964,984.78	-\$6,808,973.57
EFECTIVO Y EQUIVALENTES AL EFECTIVO AL INICIO DEL EJERCICIO	\$39,156,233.23	\$45,964,424.80
EFECTIVO Y EQUIVALENTES AL EFECTIVO AL FINAL DEL EJERCICIO	\$16,191,248.45	\$39,156,233.23
	\$22,964,984.78	\$6,808,191.57

" BAJO PROTESTA DE DECIR VERDAD DECLARAMOS QUE LOS ESTADOS FINANCIEROS Y SUS NOTAS, SON RAZONABLEMENTE CORRECTOS Y SON RESPONSABILIDAD DEL EMISOR "


Dra. Paloma Blanco López
Consejera Presidenta


Lic. Roble Ruth Alejandro Torres
Secretaria Ejecutiva


CP. Claudia Marceia Ledesma Gonzalez
Dir. Ejecutiva de Administración y Finanzas

**CONSEJO ESTATAL ELECTORAL Y DE PARTICIPACION CIUDADANA
ESTADO DE SAN LUIS POTOSI
ESTADO DE FLUJOS DE EFECTIVO DEL 01/ENE/2022 AL 31/OCT/2022**

CONCEPTO	2022	2021
FLUJOS DE EFECTIVO DE LAS ACTIVIDADES DE OPERACIÓN		
ORIGEN		
PRODUCTOS DE TIPO CORRIENTE	\$151,867,553.48	\$344,815,869.94
TRANSFERENCIAS, ASIGNACIONES, SUBSIDIOS Y OTRA AYUDAS	\$13,859.32	\$81,000.00
OTROS ORÍGENES DE OPERACIÓN	\$150,895,014.34	\$343,379,120.90
APLICACIÓN	\$958,679.82	\$1,355,749.04
SERVICIOS PERSONALES	\$145,726,121.25	\$335,122,289.86
MATERIALES Y SUMINISTRO	\$34,466,058.33	\$89,964,577.60
SERVICIOS GENERALES	\$432,306.30	\$16,227,380.18
TRANSFERENCIAS INTERNAS Y ASIGNACIONES AL SECTOR PÚBLICO	\$3,506,067.70	\$66,614,558.74
AYUDAS SOCIALES	\$105,942,392.40	\$160,727,018.70
ESTIMACIONES, DEPRECIACIONES, DETERIOROS, OBSOLESCENCIA	\$12,750.00	\$0.00
OTROS GASTOS	\$1,272,574.72	\$1,512,911.44
FLUJOS NETOS DE EFECTIVO POR ACTIVIDADES DE OPERACIÓN	\$93,971.80	\$75,843.20
	\$6,141,432.23	\$9,693,580.08
FLUJOS DE EFECTIVO DE LAS ACTIVIDADES DE INVERSIÓN		
ORIGEN		
BIENES MUEBLES E INMUEBLES, INFRAESTRUCTURA Y CONSTRUCCIONES EN PROCESO	\$15,673,093.38	\$13,647,852.53
BIENES MUEBLES	\$0.00	\$0.00
OTROS ORÍGENES DE INVERSIÓN	\$0.00	\$0.00
APLICACIÓN	\$15,673,093.38	\$13,647,852.53
BIENES INMUEBLES, INFRAESTRUCTURA Y CONSTRUCCIONES EN PROCESO	\$38,946,050.06	\$31,932,694.22
BIENES MUEBLES	\$160,000.00	\$0.00
OTRAS APLICACIONES DE INVERSIÓN	\$0.00	\$1,190,034.08
	38,786,050.06	30,742,660.14
FLUJOS NETOS DE EFECTIVO POR ACTIVIDADES DE INVERSIÓN	-\$23,272,956.68	-\$18,284,841.69
FLUJO DE EFECTIVO DE LAS ACTIVIDADES DE FINANCIAMIENTO		
INCREMENTO/DISMINUCIÓN NETA EN EL EFECTIVO Y EQUIVALENTES AL		
EFECTIVO Y EQUIVALENTES AL EFECTIVO AL INICIO DEL EJERCICIO	-\$17,131,524.45	-\$8,591,261.61
EFECTIVO Y EQUIVALENTES AL EFECTIVO AL FINAL DEL EJERCICIO	\$36,928,728.14	\$45,519,989.75
	\$19,797,203.69	\$36,928,728.14
	\$17,131,524.45	\$8,591,261.61

" BAJO PROTESTA DE DECIR VERDAD DECLARAMOS QUE LOS ESTADOS FINANCIEROS Y SUS NOTAS, SON RAZONABLEMENTE CORRECTOS Y SON RESPONSABILIDAD DEL EMISOR "


Dra. Paloma Blanco López
Consejera Presidenta


Lic. Roble Ruth Alejandro Torres
Secretaria Ejecutiva


CP. Claudia Marcela Ledesma González
Dir. Ejecutiva de Administración y Finanzas

**CONSEJO ESTATAL ELECTORAL Y DE PARTICIPACION CIUDADANA
ESTADO DE SAN LUIS POTOSI
ESTADO DE FLUJOS DE EFECTIVO DEL 01/ENE/2022 AL 30/NOV/2022**

CONCEPTO	2022	2021
FLUJOS DE EFECTIVO DE LAS ACTIVIDADES DE OPERACIÓN		
ORIGEN	\$168,645,190.27	\$360,251,858.18
PRODUCTOS DE TIPO CORRIENTE	\$13,859.32	\$81,000.00
TRANSFERENCIAS, ASIGNACIONES, SUBSIDIOS Y OTRA AYUDAS	\$165,934,082.67	\$358,585,562.39
OTROS ORIGENES DE OPERACIÓN	\$2,697,248.28	\$1,585,295.79
APLICACIÓN	\$149,654,835.96	\$341,720,026.62
SERVICIOS PERSONALES	\$37,511,622.94	\$94,458,931.28
MATERIALES Y SUMINISTRO	\$590,409.24	\$16,296,592.15
SERVICIOS GENERALES	\$4,091,879.14	\$66,924,037.09
TRANSFERENCIAS INTERNAS Y ASIGNACIONES AL SECTOR PÚBLICO	\$105,942,392.40	\$162,303,910.87
AYUDAS SOCIALES	\$17,477.56	\$0.00
ESTIMACIONES, DEPRECIACIONES, DETERIOROS, OBSOLESCENCIA	\$1,398,537.27	\$1,644,152.43
OTROS GASTOS	\$102,517.41	\$92,402.80
FLUJOS NETOS DE EFECTIVO POR ACTIVIDADES DE OPERACIÓN	\$18,990,354.31	\$18,531,831.56
FLUJOS DE EFECTIVO DE LAS ACTIVIDADES DE INVERSIÓN		
ORIGEN	\$4,563,183.18	\$9,728,334.39
BIENES MUEBLES E INMUEBLES, INFRAESTRUCTURA Y	\$0.00	\$0.00
CONSTRUCCIONES EN PROCESO		
BIENES MUEBLES	\$0.00	\$0.00
OTROS ORIGENES DE INVERSIÓN	\$4,563,183.18	\$9,728,334.39
APLICACIÓN	\$42,629,063.54	\$36,286,103.54
BIENES INMUEBLES, INFRAESTRUCTURA Y CONSTRUCCIONES EN	\$160,000.00	\$0.00
BIENES MUEBLES	\$0.00	\$1,163,049.08
OTRAS APLICACIONES DE INVERSIÓN	42,469,063.54	35,123,054.46
FLUJOS NETOS DE EFECTIVO POR ACTIVIDADES DE INVERSIÓN	-\$38,065,880.36	-\$26,557,769.15
FLUJO DE EFECTIVO DE LAS ACTIVIDADES DE FINANCIAMIENTO		
INCREMENTO/DISMINUCIÓN NETA EN EL EFECTIVO Y EQUIVALENTES AL	-\$19,075,526.05	-\$8,025,937.59
EFECTIVO Y EQUIVALENTES AL EFECTIVO AL INICIO DEL EJERCICIO	\$38,408,062.61	\$46,434,000.20
EFECTIVO Y EQUIVALENTES AL EFECTIVO AL FINAL DEL EJERCICIO	\$19,332,536.56	\$38,408,062.61
	\$19,075,526.05	\$8,025,937.59

" BAJO PROTESTA DE DECIR VERDAD DECLARAMOS QUE LOS ESTADOS FINANCIEROS Y SUS NOTAS, SON RAZONABLEMENTE CORRECTOS Y SON RESPONSABILIDAD DEL EMISOR"


Dra. Paloma Blanco López
Consejera Presidenta



Lic. Roble Ruth Alejandro Torres
Secretaria Ejecutiva


CP. Claudia Marcela Ledesma González
Dir. Ejecutiva de Administración y Finanzas

**CONSEJO ESTATAL ELECTORAL Y DE PARTICIPACION CIUDADANA
ESTADO DE SAN LUIS POTOSI
ESTADO DE FLUJOS DE EFECTIVO DEL 01/ENE/2022 AL 31/DIC/2022**

CONCEPTO	2022	2021
FLUJOS DE EFECTIVO DE LAS ACTIVIDADES DE OPERACIÓN		
ORIGEN	\$185,561,005.86	\$375,575,867.96
PRODUCTOS DE TIPO CORRIENTE	\$13,859.32	\$81,000.00
TRANSFERENCIAS, ASIGNACIONES, SUBSIDIOS Y OTRA AYUDAS	\$182,729,060.25	\$373,792,003.43
OTROS ORÍGENES DE OPERACIÓN	\$2,818,086.29	\$1,702,864.53
APLICACIÓN	\$183,311,450.82	\$370,833,466.85
SERVICIOS PERSONALES	\$48,430,146.41	\$106,271,741.13
MATERIALES Y SUMINISTRO	\$832,765.35	\$15,044,944.46
SERVICIOS GENERALES	\$5,288,513.30	\$66,804,468.75
TRANSFERENCIAS INTERNAS Y ASIGNACIONES AL SECTOR PÚBLICO	\$127,130,869.44	\$180,794,076.23
AYUDAS SOCIALES	\$37,383.34	\$0.00
ESTIMACIONES, DEPRECIACIONES, DETERIOROS, OBSOLESCENCIA	\$1,480,275.82	\$1,775,392.49
OTROS GASTOS	\$111,497.16	\$142,843.79
FLUJOS NETOS DE EFECTIVO POR ACTIVIDADES DE OPERACIÓN	\$2,249,555.04	\$4,742,401.11
FLUJOS DE EFECTIVO DE LAS ACTIVIDADES DE INVERSIÓN		
ORIGEN	\$7,139,148.74	\$15,236,669.02
BIENES MUEBLES E INMUEBLES, INFRAESTRUCTURA Y CONSTRUCCIONES EN PROCESO	\$0.00	\$0.00
BIENES MUEBLES	\$0.00	\$0.00
OTROS ORÍGENES DE INVERSIÓN	\$7,139,148.74	\$15,236,669.02
APLICACIÓN	\$26,261,580.88	\$19,584,393.02
BIENES INMUEBLES, INFRAESTRUCTURA Y CONSTRUCCIONES EN BIENES MUEBLES	\$0.00	\$0.00
OTRAS APLICACIONES DE INVERSIÓN	26,261,580.88	18,820,331.76
FLUJOS NETOS DE EFECTIVO POR ACTIVIDADES DE INVERSIÓN	-\$19,122,432.14	-\$4,347,724.00
FLUJO DE EFECTIVO DE LAS ACTIVIDADES DE FINANCIAMIENTO		
INCREMENTO/DISMINUCIÓN NETA EN EL EFECTIVO Y EQUIVALENTES AL EFECTIVO Y EQUIVALENTES AL EFECTIVO AL INICIO DEL EJERCICIO	-\$16,872,877.10	\$394,677.11
EFFECTIVO Y EQUIVALENTES AL EFECTIVO AL FINAL DEL EJERCICIO	\$30,284,401.66	\$29,889,724.53
EFFECTIVO Y EQUIVALENTES AL EFECTIVO AL FINAL DEL EJERCICIO	\$13,411,524.56	\$30,284,401.66
	\$16,872,877.10	-\$394,677.13

" BAJO PROTESTA DE DECIR VERDAD DECLARAMOS QUE LOS ESTADOS FINANCIEROS Y SUS NOTAS, SON RAZONABLEMENTE CORRECTOS Y SON RESPONSABILIDAD DEL EMISOR"


Dra. Paloma Blanco López
Consejera Presidenta


Lic. Roble Ruth Alejandro Torres
Secretaria Ejecutiva


CP. Claudia Marcela Ledesma González
Dir. Ejecutiva de Administración y Finanzas