

**C&ERESEARCH**

# FLASH POLLS



**ENCUESTA ESTATAL**

# San Luis Potosí

Encuesta de preferencia electoral rumbo  
a la gubernatura de San Luis Potosí

26 de Abril ▪ 2021

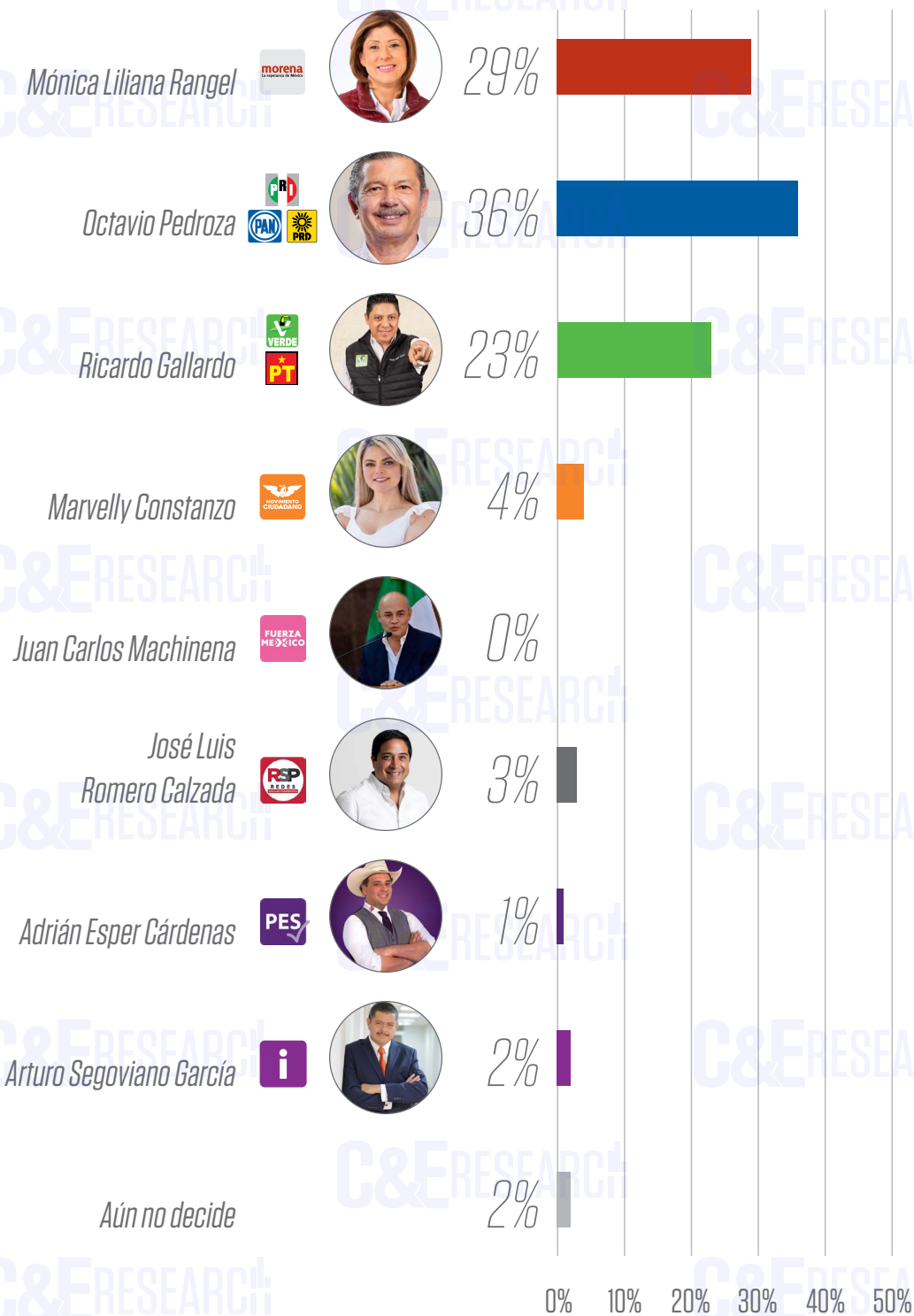
# San Luis Potosí



## Careos

Si hoy fuera la elección para gobernador en San Luis Potosí y estos fueran los candidatos ¿por quién votaría?

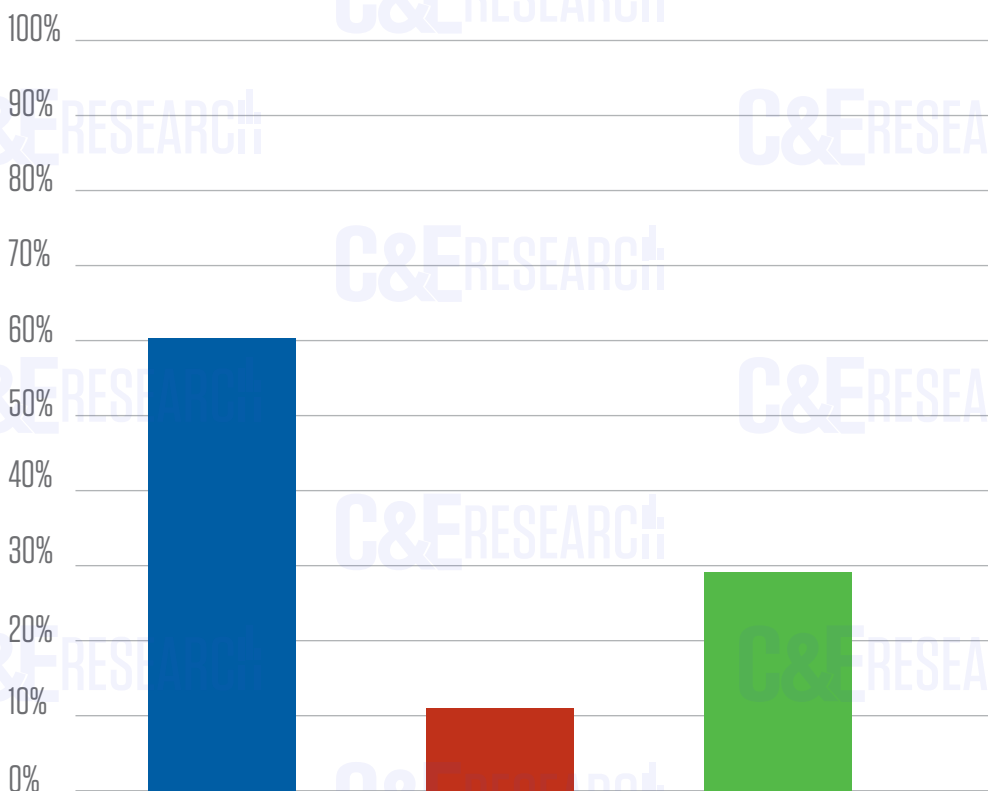
### Cruce Electoral



# San Luis Potosí C&ERESEARCH

## ¿Quién cree usted que ganará la elección?

Tomando en cuenta lo que ocurre en San Luis Potosí ¿quién cree usted que ganará la elección a gobernador?



60%



Octavio Pedroza



11%



Mónica Liliana Rangel



29%

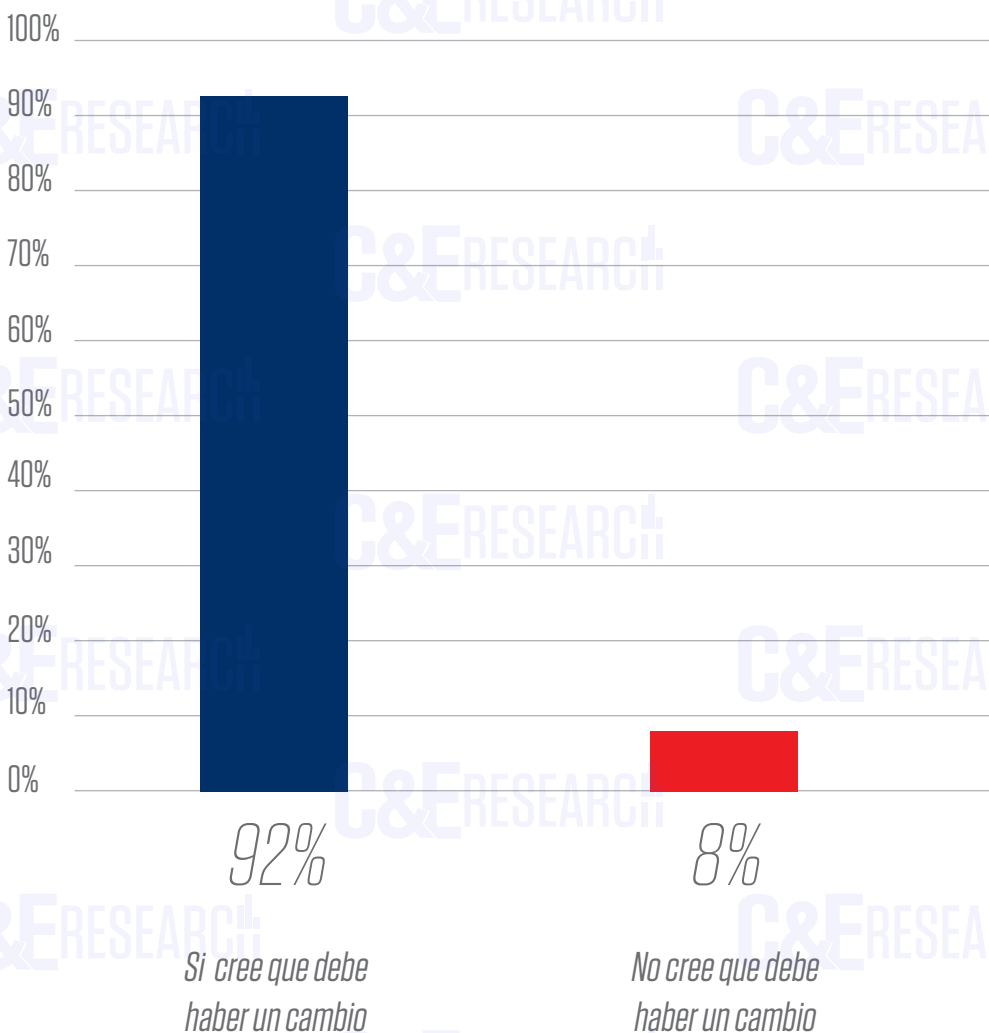


Ricardo Gallardo



## ¿Debe haber un cambio?

Y por último ¿usted considera que debe haber un cambio en San Luis Potosí?





# San Luis Potosí

## METODOLOGÍA

Levantamiento: 400 llamadas telefónicas robotizadas seleccionadas al azar en el estado de San Luis Potosí.

Confiabilidad de 95%

Margen de error 4.9%

Fecha de levantamiento: 24 de abril de 2021

C&E Campaigns & Elections México, C&E Research y AR Asesores y Ediciones S.A. de C.V. notifica al Instituto Nacional Electoral (INE) todas los resultados de las encuestas, sondeos y flash polls, exit poll y otros ejercicios demoscópicos con el fin de dar cumplimiento a lo reglamentado en el Capítulo VII: Encuestas por muestreo, sondeos de opinión, encuestas de salida y conteos rápidos no institucionales, que el mismo instituto señala con base en la normatividad vigente en materia de encuestas electorales.

Número del registro nacional de proveedores INE : 201509111210081



26 de Abril ▪ 2021