

**ESTADO DE FLUJOS DE EFECTIVO DEL 01/ENE/2021 AL 31/ENE/2021**

Concepto	2021	2020
<b>FLUJOS DE EFECTIVO DE LAS ACTIVIDADES DE OPERACIÓN</b>		
<b>ORIGEN</b>		
PRODUCTOS DE TIPO CORRIENTE	\$24,720,899.31	\$12,765,751.14
TRANSFERENCIAS, ASIGNACIONES, SUBSIDIOS Y OTRA OTROS ORÍGENES DE OPERACIÓN	\$0.00	\$0.00
<b>APLICACIÓN</b>		
SERVICIOS PERSONALES	\$24,667,300.45	\$12,561,796.23
MATERIALES Y SUMINISTRO	\$53,598.86	\$203,954.91
SERVICIOS GENERALES	\$17,140,681.89	\$12,910,901.80
TRANSFERENCIAS INTERNAS Y ASIGNACIONES AL SECTOR ESTIMACIONES, DEPRECIACIONES, DETERIOROS, OTRAS APLICACIONES DE OPERACIÓN	\$6,020,122.37	\$2,849,747.16
<b>FLUJOS NETOS DE EFECTIVO POR ACTIVIDADES DE</b>		
	\$15,437.37	\$3,547.21
	\$813,326.42	\$212,507.91
	\$10,120,406.87	\$9,543,711.68
	\$163,109.06	\$293,335.49
	\$8,279.80	\$8,052.35
	<b>\$7,580,217.42</b>	<b>-\$145,150.66</b>
<b>FLUJOS DE EFECTIVO DE LAS ACTIVIDADES DE INVERSIÓN</b>		
<b>ORIGEN</b>		
BIENES MUEBLES E INMUEBLES, INFRAESTRUCTURA Y BIENES MUEBLES	\$30,381,847.07	\$5,804,130.04
OTROS ORÍGENES DE INVERSIÓN	\$0.00	\$553,629.42
<b>APLICACIÓN</b>		
BIENES INMUEBLES, INFRAESTRUCTURA Y CONSTRUCCIONES	\$30,381,847.07	\$5,250,500.62
BIENES MUEBLES	\$47,528,221.47	\$4,689,516.43
OTRAS APLICACIONES DE INVERSIÓN	\$0.00	\$0.00
	\$425,972.82	\$0.00
	47,102,248.65	4,689,516.43
<b>FLUJOS NETOS DE EFECTIVO POR ACTIVIDADES DE INVERSIÓN</b>	<b>-\$17,146,374.40</b>	<b>\$1,114,613.61</b>
<b>FLUJO DE EFECTIVO DE LAS ACTIVIDADES DE</b>		
<b>INCREMENTO/DISMINUCIÓN NETA EN EL EFECTIVO Y EQUIVALENTES AL EFECTIVO Y EQUIVALENTES AL EFECTIVO AL INICIO DEL EJERCICIO</b>	<b>-\$9,566,156.98</b>	<b>\$969,462.95</b>
<b>EFFECTIVO Y EQUIVALENTES AL EFECTIVO AL FINAL DEL EJERCICIO</b>	<b>\$31,943,085.49</b>	<b>\$30,973,622.54</b>
	<b>\$22,376,928.51</b>	<b>\$31,943,085.49</b>
	<b>\$9,566,156.98</b>	<b>\$969,462.95</b>

" BAJO PROTESTA DE DECIR VERDAD DECLARAMOS QUE LOS ESTADOS FINANCIEROS Y SUS NOTAS, SON RAZONABLEMENTE CORRECTOS Y SON RESPONSABILIDAD DEL EMISOR"

Mtra. Laura Elena Fonseca Leal  
Consejera Presidenta

Mtra. Silvia del Carmen Martínez Méndez  
Secretaria Ejecutiva

CP. Daniel Galván Ríos  
Dir. Administración y Finanzas

**Consejo Estatal Electoral y de Participación Ciudadana**  
**ESTADO DE SAN LUIS POTOSÍ**  
**ESTADO DE FLUJOS DE EFECTIVO DEL 01/ENE/2021 AL 28/FEB/2021**

Concepto	2021	2020
<b>FLUJOS DE EFECTIVO DE LAS ACTIVIDADES DE OPERACIÓN</b>		
<b>ORIGEN</b>		
PRODUCTOS DE TIPO CORRIENTE	\$40,500.00	\$13,859.32
TRANSFERENCIAS, ASIGNACIONES, SUBSIDIOS Y OTRA	\$64,085,453.95	\$28,976,087.76
OTROS ORÍGENES DE OPERACIÓN	\$139,953.40	\$466,930.02
<b>APLICACIÓN</b>	<b>\$37,582,347.09</b>	<b>\$26,720,730.76</b>
SERVICIOS PERSONALES	\$14,524,477.77	\$6,508,309.42
MATERIALES Y SUMINISTRO	\$320,878.85	\$29,599.69
SERVICIOS GENERALES	\$2,157,747.00	\$472,132.56
TRANSFERENCIAS INTERNAS Y ASIGNACIONES AL SECTOR	\$20,240,812.88	\$19,107,956.86
ESTIMACIONES, DEPRECIACIONES, DETERIOROS,	\$320,545.99	\$586,627.54
OTRAS APLICACIONES DE OPERACIÓN	\$17,884.60	\$16,104.69
<b>FLUJOS NETOS DE EFECTIVO POR ACTIVIDADES DE</b>	<b>\$26,683,560.26</b>	<b>\$2,736,146.34</b>
<b>FLUJOS DE EFECTIVO DE LAS ACTIVIDADES DE INVERSIÓN</b>		
<b>ORIGEN</b>		
BIENES MUEBLES E INMUEBLES, INFRAESTRUCTURA Y	\$32,731,560.13	\$8,946,264.31
BIENES MUEBLES	\$0.00	\$553,629.42
OTROS ORÍGENES DE INVERSIÓN	\$32,731,560.13	\$8,392,634.89
<b>APLICACIÓN</b>	<b>\$52,363,202.13</b>	<b>\$13,387,678.37</b>
BIENES INMUEBLES, INFRAESTRUCTURA Y CONSTRUCCIONES	\$0.00	\$0.00
BIENES MUEBLES	\$425,972.82	\$0.00
OTRAS APLICACIONES DE INVERSIÓN	51,937,229.31	13,387,678.37
<b>FLUJOS NETOS DE EFECTIVO POR ACTIVIDADES DE INVERSIÓN</b>	<b>-\$19,631,642.00</b>	<b>-\$4,441,414.06</b>
<b>FLUJO DE EFECTIVO DE LAS ACTIVIDADES DE</b>		
<b>INCREMENTO/DISMINUCIÓN NETA EN EL EFECTIVO Y EQUIVALENTES AL</b>	<b>\$7,051,918.26</b>	<b>-\$1,705,267.72</b>
<b>EFECTIVO Y EQUIVALENTES AL EFECTIVO AL INICIO DEL EJERCICIO</b>	<b>\$31,351,067.36</b>	<b>\$33,056,335.08</b>
<b>EFECTIVO Y EQUIVALENTES AL EFECTIVO AL FINAL DEL EJERCICIO</b>	<b>\$38,402,985.50</b>	<b>\$31,351,067.36</b>
	-\$7,051,918.14	-\$1,705,267.72

" BAJO PROTESTA DE DECIR VERDAD DECLARAMOS QUE LOS ESTADOS FINANCIEROS Y SUS NOTAS, SON RAZONABLEMENTE CORRECTOS Y SON RESPONSABILIDAD DEL EMISOR"

Mtra. Laura Elena Fonseca Leal  
Consejera Presidenta



CP. Daniel Galván Ríos  
Dir. Administración y Finanzas

Mtra. Silvia del Carmen Martínez Méndez  
Secretaria Ejecutiva





**Consejo Estatal Electoral y de Participación Ciudadana**  
**ESTADO DE SAN LUIS POTOSÍ**  
**ESTADO DE FLUJOS DE EFECTIVO DEL 01/ENE/2021 AL 31/MZO/2021**

Concepto	2021	2020
<b>FLUJOS DE EFECTIVO DE LAS ACTIVIDADES DE OPERACIÓN</b>		
<b>ORIGEN</b>	<b>\$164,578,907.39</b>	<b>\$65,027,575.97</b>
PRODUCTOS DE TIPO CORRIENTE	\$81,000.00	\$27,718.64
TRANSFERENCIAS, ASIGNACIONES, SUBSIDIOS Y OTRA	\$164,160,868.93	\$64,359,854.92
OTROS ORÍGENES DE OPERACIÓN	\$337,038.46	\$640,002.41
<b>APLICACIÓN</b>	<b>\$155,182,229.29</b>	<b>\$49,421,156.44</b>
SERVICIOS PERSONALES	\$22,452,833.03	\$9,541,425.80
MATERIALES Y SUMINISTRO	\$9,961,417.69	\$40,735.93
SERVICIOS GENERALES	\$33,571,778.32	\$739,537.86
TRANSFERENCIAS INTERNAS Y ASIGNACIONES AL SECTOR	\$88,692,052.93	\$38,195,380.22
ESTIMACIONES, DEPRECIACIONES, DETERIOROS,	\$477,982.92	\$879,919.59
OTRAS APLICACIONES DE OPERACIÓN	\$26,164.40	\$24,157.04
<b>FLUJOS NETOS DE EFECTIVO POR ACTIVIDADES DE</b>	<b>\$9,396,678.10</b>	<b>\$15,606,419.53</b>
 <b>FLUJOS DE EFECTIVO DE LAS ACTIVIDADES DE INVERSIÓN</b>		
<b>ORIGEN</b>	<b>\$66,355,398.00</b>	<b>\$3,607,947.65</b>
BIENES MUEBLES E INMUEBLES, INFRAESTRUCTURA Y	\$0.00	\$0.00
BIENES MUEBLES	\$0.00	\$553,629.42
OTROS ORIGENES DE INVERSIÓN	\$66,355,398.00	\$3,054,318.23
<b>APLICACIÓN</b>	<b>\$40,918,872.32</b>	<b>\$27,058,992.13</b>
BIENES INMUEBLES, INFRAESTRUCTURA Y CONSTRUCCIONES	\$0.00	\$0.00
BIENES MUEBLES	\$646,924.98	\$0.00
OTRAS APLICACIONES DE INVERSIÓN	40,271,947.34	27,058,992.13
 <b>FLUJOS NETOS DE EFECTIVO POR ACTIVIDADES DE INVERSIÓN</b>	<b>\$25,436,525.68</b>	<b>-\$23,451,044.48</b>
 <b>FLUJO DE EFECTIVO DE LAS ACTIVIDADES DE</b>		
 <b>INCREMENTO/DISMINUCIÓN NETA EN EL EFECTIVO Y EQUIVALENTES AL</b>	<b>\$34,833,203.78</b>	<b>-\$7,844,624.95</b>
<b>EFECTIVO Y EQUIVALENTES AL EFECTIVO AL INICIO DEL EJERCICIO</b>	<b>\$25,951,978.60</b>	<b>\$33,796,603.55</b>
<b>EFECTIVO Y EQUIVALENTES AL EFECTIVO AL FINAL DEL EJERCICIO</b>	<b>\$60,785,182.38</b>	<b>\$25,951,978.60</b>
	-\$34,833,203.78	-\$7,844,624.95

" BAJO PROTESTA DE DECIR VERDAD DECLARAMOS QUE LOS ESTADOS FINANCIEROS Y SUS NOTAS, SON RAZONABLEMENTE CORRECTOS Y SON RESPONSABILIDAD DEL EMISOR"

Mtra. Laura Elena Fonseca Leal  
Consejera Presidenta



CP. Daniel Galván Ríos  
Dir. Administración y Finanzas

Mtra. Silvia del Carmen Martínez Méndez  
Secretaria Ejecutiva



**Consejo Estatal Electoral y de Participación Ciudadana  
ESTADO DE SAN LUIS POTOSÍ  
ESTADO DE FLUJOS DE EFECTIVO DEL 01/ENE/2021 AL 30/ABR/2021**

Concepto	2021	2020
<b>FLUJOS DE EFECTIVO DE LAS ACTIVIDADES DE OPERACIÓN</b>		
<b>ORIGEN</b>	<b>\$216,396,894.23</b>	<b>\$65,286,701.26</b>
PRODUCTOS DE TIPO CORRIENTE	\$81,000.00	\$41,577.96
TRANSFERENCIAS, ASIGNACIONES, SUBSIDIOS Y OTRA	\$215,818,697.66	\$64,359,854.92
OTROS ORÍGENES DE OPERACIÓN	\$497,196.57	\$885,268.38
<b>APLICACIÓN</b>	<b>\$188,286,327.62</b>	<b>\$53,449,410.40</b>
SERVICIOS PERSONALES	\$30,087,136.16	\$13,062,620.94
MATERIALES Y SUMINISTRO	\$11,744,329.23	\$44,160.71
SERVICIOS GENERALES	\$45,950,700.90	\$941,827.50
TRANSFERENCIAS INTERNAS Y ASIGNACIONES AL SECTOR	\$99,991,734.21	\$38,195,380.22
ESTIMACIONES, DEPRECIACIONES, DETERIOROS,	\$477,982.92	\$1,173,211.64
OTRAS APLICACIONES DE OPERACIÓN	\$34,444.20	\$32,209.39
<b>FLUJOS NETOS DE EFECTIVO POR ACTIVIDADES DE</b>	<b>\$28,110,566.61</b>	<b>\$11,837,290.86</b>
<b>FLUJOS DE EFECTIVO DE LAS ACTIVIDADES DE INVERSIÓN</b>		
<b>ORIGEN</b>	<b>\$49,458,323.18</b>	<b>\$6,318,499.46</b>
BIENES MUEBLES E INMUEBLES, INFRAESTRUCTURA Y	\$0.00	\$0.00
BIENES MUEBLES	\$0.00	\$0.00
OTROS ORIGENES DE INVERSIÓN	\$49,458,323.18	\$6,318,499.46
<b>APLICACIÓN</b>	<b>\$51,915,368.79</b>	<b>\$12,675,482.02</b>
BIENES INMUEBLES, INFRAESTRUCTURA Y CONSTRUCCIONES	\$0.00	\$0.00
BIENES MUEBLES	\$867,877.14	\$726,675.41
OTRAS APLICACIONES DE INVERSIÓN	51,047,491.65	11,948,806.61
<b>FLUJOS NETOS DE EFECTIVO POR ACTIVIDADES DE INVERSIÓN</b>	<b>-\$2,457,045.61</b>	<b>-\$6,356,982.56</b>
<b>FLUJO DE EFECTIVO DE LAS ACTIVIDADES DE</b>		
<b>INCREMENTO/DISMINUCIÓN NETA EN EL EFECTIVO Y EQUIVALENTES AL</b>	<b>\$25,653,521.00</b>	<b>\$5,480,308.30</b>
<b>EFECTIVO Y EQUIVALENTES AL EFECTIVO AL INICIO DEL EJERCICIO</b>	<b>\$41,719,070.34</b>	<b>\$36,238,762.04</b>
<b>EFECTIVO Y EQUIVALENTES AL EFECTIVO AL FINAL DEL EJERCICIO</b>	<b>\$67,372,591.34</b>	<b>\$41,719,070.34</b>
	-\$25,653,521.00	\$5,480,308.30

" BAJO PROTESTA DE DECIR VERDAD DECLARAMOS QUE LOS ESTADOS FINANCIEROS Y SUS NOTAS, SON RAZONABLEMENTE CORRECTOS Y SON RESPONSABILIDAD DEL EMISOR"

Mtra. Laura Elena Fonseca Leal  
Consejera Presidenta

Mtra. Silvia del Carmen Martínez Méndez  
Secretaria Ejecutiva

CP. Daniel Galván Ríos  
Dir. Administración y Finanzas



**Consejo Estatal Electoral y de Participación Ciudadana**  
**ESTADO DE SAN LUIS POTOSÍ**  
**ESTADO DE FLUJOS DE EFECTIVO DEL 01/ENE/2021 AL 31/MAY/2021**

Concepto	2021	2020
<b>FLUJOS DE EFECTIVO DE LAS ACTIVIDADES DE OPERACIÓN</b>		
<b>ORIGEN</b>		
PRODUCTOS DE TIPO CORRIENTE	\$267,749,219.36	\$81,864,387.00
TRANSFERENCIAS, ASIGNACIONES, SUBSIDIOS Y OTRA	\$81,000.00	\$55,437.28
OTROS ORÍGENES DE OPERACIÓN	\$266,999,393.45	\$80,740,073.17
<b>APLICACIÓN</b>	\$668,825.91	\$1,068,876.55
SERVICIOS PERSONALES	\$224,232,072.01	\$66,471,359.11
MATERIALES Y SUMINISTRO	\$51,575,274.64	\$16,044,955.46
SERVICIOS GENERALES	\$12,423,344.12	\$46,275.11
TRANSFERENCIAS INTERNAS Y ASIGNACIONES AL SECTOR	\$49,046,071.75	\$1,093,092.26
ESTIMACIONES, DEPRECIACIONES, DETERIOROS,	\$110,343,997.29	\$47,780,271.90
OTRAS APLICACIONES DE OPERACIÓN	\$800,660.21	\$1,466,502.64
<b>FLUJOS NETOS DE EFECTIVO POR ACTIVIDADES DE</b>	\$42,724.00	\$40,261.74
	\$43,517,147.35	\$15,393,027.89
<b>FLUJOS DE EFECTIVO DE LAS ACTIVIDADES DE INVERSIÓN</b>		
<b>ORIGEN</b>		
BIENES MUEBLES E INMUEBLES, INFRAESTRUCTURA Y	\$34,911,827.64	\$7,866,902.25
BIENES MUEBLES	\$0.00	\$0.00
OTROS ORIGENES DE INVERSIÓN	\$0.00	\$0.00
<b>APLICACIÓN</b>	\$34,911,827.64	\$7,866,902.25
BIENES INMUEBLES, INFRAESTRUCTURA Y CONSTRUCCIONES	\$40,339,926.85	\$17,481,636.31
BIENES MUEBLES	\$0.00	\$0.00
OTRAS APLICACIONES DE INVERSIÓN	\$0.00	\$726,675.41
	40,339,926.85	16,754,960.90
<b>FLUJOS NETOS DE EFECTIVO POR ACTIVIDADES DE INVERSIÓN</b>	-\$5,428,099.21	-\$9,614,734.06
<b>FLUJO DE EFECTIVO DE LAS ACTIVIDADES DE</b>		
<b>INCREMENTO/DISMINUCIÓN NETA EN EL EFECTIVO Y EQUIVALENTES AL</b>		
<b>EFECTIVO Y EQUIVALENTES AL EFECTIVO AL INICIO DEL EJERCICIO</b>	\$38,089,048.14	\$5,778,293.83
<b>EFECTIVO Y EQUIVALENTES AL EFECTIVO AL FINAL DEL EJERCICIO</b>	\$24,661,462.15	\$37,229,418.32
	\$62,750,510.29	\$43,007,712.15

" BAJO PROTESTA DE DECIR VERDAD DECLARAMOS QUE LOS ESTADOS FINANCIEROS Y SUS NOTAS, SON RAZONABLEMENTE CORRECTOS Y SON RESPONSABILIDAD DEL EMISOR"

Mtra. Laura Elena Fonseca Leal  
Consejera Presidenta

Mtra. Silvia del Carmen Martínez Méndez  
Secretaria Ejecutiva

CP Daniel Galván Ríos  
Dir. Administración y Finanzas

**Consejo Estatal Electoral y de Participación Ciudadana  
ESTADO DE SAN LUIS POTOSÍ  
ESTADO DE FLUJOS DE EFECTIVO DEL 01/ENE/2021 AL 30/JUN/2021**

Concepto	2021	2020
<b>FLUJOS DE EFECTIVO DE LAS ACTIVIDADES DE ORIGEN</b>	<b>\$283,438,996.09</b>	<b>\$99,381,000.12</b>
PRODUCTOS DE TIPO CORRIENTE	\$81,000.00	\$55,437.28
TRANSFERENCIAS, ASIGNACIONES, SUBSIDIOS Y OTROS ORÍGENES DE OPERACIÓN	\$282,292,714.94	\$98,044,872.06
<b>APLICACIÓN</b>	<b>\$253,863,444.55</b>	<b>\$80,489,041.91</b>
SERVICIOS PERSONALES	\$65,376,770.47	\$19,639,938.30
MATERIALES Y SUMINISTRO	\$13,750,334.40	\$55,160.74
SERVICIOS GENERALES	\$53,275,834.18	\$1,661,871.60
TRANSFERENCIAS INTERNAS Y ASIGNACIONES AL ESTIMACIONES, DEPRECIACIONES, DETERIOROS, OTRAS APLICACIONES DE OPERACIÓN	\$120,464,405.16	\$57,323,983.58
	\$945,096.54	\$1,759,773.60
	\$51,003.80	\$48,314.09
<b>FLUJOS NETOS DE EFECTIVO POR ACTIVIDADES</b>	<b>\$29,575,551.54</b>	<b>\$18,891,958.21</b>
 <b>FLUJOS DE EFECTIVO DE LAS ACTIVIDADES DE ORIGEN</b>	 <b>\$7,909,961.55</b>	 <b>\$27,611,139.09</b>
BIENES MUEBLES E INMUEBLES,	\$0.00	\$0.00
BIENES MUEBLES	\$0.00	\$0.00
OTROS ORIGENES DE INVERSIÓN	\$7,909,961.55	\$27,611,139.09
<b>APLICACIÓN</b>	<b>\$30,153,929.57</b>	<b>\$38,753,237.33</b>
BIENES INMUEBLES, INFRAESTRUCTURA Y BIENES MUEBLES	\$0.00	\$0.00
	\$1,024,239.34	\$726,675.41
OTRAS APLICACIONES DE INVERSIÓN	29,129,690.23	38,026,561.92
 <b>FLUJOS NETOS DE EFECTIVO POR ACTIVIDADES DE</b>	 <b>-\$22,243,968.02</b>	 <b>-\$11,142,098.24</b>
 <b>FLUJO DE EFECTIVO DE LAS ACTIVIDADES DE</b>		
<b>INCREMENTO/DISMINUCIÓN NETA EN EL EFECTIVO Y EFECTIVO Y EQUIVALENTES AL EFECTIVO AL INICIO DEL</b>	<b>\$7,331,583.52</b>	<b>\$7,749,859.97</b>
<b>EFECTIVO Y EQUIVALENTES AL EFECTIVO AL FINAL DEL</b>	<b>\$46,164,511.52</b>	<b>\$38,414,651.55</b>
<b>EFECTIVO Y EQUIVALENTES AL EFECTIVO AL FINAL DEL</b>	<b>\$53,496,095.04</b>	<b>\$46,164,511.52</b>
	\$7,331,583.52	\$7,749,859.97

" BAJO PROTESTA DE DECIR VERDAD DECLARAMOS QUE LOS ESTADOS FINANCIEROS Y SUS NOTAS, SON RAZONABLEMENTE CORRECTOS Y SON RESPONSABILIDAD DEL EMISOR"

Mtra. Laura Elena Fonseca Leal  
Consejera Presidenta

Mtra. Silvia del Carmen Martínez Méndez  
Secretaria Ejecutiva

CP. Daniel Galván Ríos  
Dir. Administración y Finanzas



**Consejo Estatal Electoral y de Participación Ciudadana  
ESTADO DE SAN LUIS POTOSI  
ESTADO DE FLUJOS DE EFECTIVO DEL 01/ENE/2021 AL 31/JUL/2021**

Concepto	2021	2020
<b>FLUJOS DE EFECTIVO DE LAS ACTIVIDADES DE ORIGEN</b>	<b>\$299,132,971.25</b>	<b>\$114,963,892.81</b>
PRODUCTOS DE TIPO CORRIENTE	\$81,000.00	\$55,437.28
TRANSFERENCIAS, ASIGNACIONES, SUBSIDIOS Y OTROS ORÍGENES DE OPERACIÓN	\$297,586,036.43	\$113,505,979.51
	\$1,465,934.82	\$1,402,476.02
<b>APLICACIÓN</b>	<b>\$281,065,223.52</b>	<b>\$95,931,818.52</b>
SERVICIOS PERSONALES	\$74,272,084.37	\$24,734,912.67
MATERIALES Y SUMINISTRO	\$14,570,349.21	\$92,552.47
SERVICIOS GENERALES	\$62,179,628.12	\$2,127,264.81
TRANSFERENCIAS INTERNAS Y ASIGNACIONES AL ESTIMACIONES, DEPRECIACIONES, DETERIOROS, OTRAS APLICACIONES DE OPERACIÓN	\$128,893,485.09	\$66,867,695.26
	\$1,090,393.13	\$2,053,026.87
	\$59,283.60	\$56,366.44
<b>FLUJOS NETOS DE EFECTIVO POR ACTIVIDADES</b>	<b>\$18,067,747.73</b>	<b>\$19,032,074.29</b>
 <b>FLUJOS DE EFECTIVO DE LAS ACTIVIDADES DE ORIGEN</b>	 <b>\$8,554,356.11</b>	 <b>\$27,007,277.46</b>
BIENES MUEBLES E INMUEBLES,	\$0.00	\$0.00
BIENES MUEBLES	\$0.00	\$0.00
OTROS ORIGENES DE INVERSIÓN	\$8,554,356.11	\$27,007,277.46
<b>APLICACIÓN</b>	<b>\$30,644,917.86</b>	<b>\$38,570,605.71</b>
BIENES INMUEBLES, INFRAESTRUCTURA Y BIENES MUEBLES	\$0.00	\$0.00
	\$1,136,790.08	\$726,675.41
OTRAS APLICACIONES DE INVERSIÓN	29,508,127.78	37,843,930.30
 <b>FLUJOS NETOS DE EFECTIVO POR ACTIVIDADES DE INVERSIÓN</b>	 <b>-\$22,090,561.75</b>	 <b>-\$11,563,328.25</b>
 <b>FLUJO DE EFECTIVO DE LAS ACTIVIDADES DE INVERSIÓN</b>		
<b>INCREMENTO/DISMINUCIÓN NETA EN EL EFECTIVO Y EFECTIVO Y EQUIVALENTES AL EFECTIVO AL INICIO DEL PERÍODO</b>	<b>-\$4,022,814.02</b>	<b>\$7,468,746.04</b>
<b>EFECTIVO Y EQUIVALENTES AL EFECTIVO AL FINAL DEL PERÍODO</b>	<b>\$46,803,511.65</b>	<b>\$39,334,765.61</b>
<b>EFECTIVO Y EQUIVALENTES AL EFECTIVO AL INICIO DEL PERÍODO</b>	<b>\$42,780,697.63</b>	<b>\$46,803,511.65</b>
	-\$4,022,814.02	\$7,468,746.04

" BAJO PROTESTA DE DECIR VERDAD DECLARAMOS QUE LOS ESTADOS FINANCIEROS Y SUS NOTAS, SON RAZONABLEMENTE CORRECTOS Y SON RESPONSABILIDAD DEL EMISOR"

Mtra. Laura Elena Fonseca Leal  
Consejera Presidenta

Mtra. Silvia del Carmen Martínez Méndez  
Secretaria Ejecutiva

CP. Daniel Galván Ríos  
Dir. Administración y Finanzas

**Consejo Estatal Electoral y de Participación Ciudadana  
ESTADO DE SAN LUIS POTOSÍ  
ESTADO DE FLUJOS DE EFECTIVO DEL 01/ENE/2021 AL 31/AGO/2021**

Concepto	2021	2020
<b>FLUJOS DE EFECTIVO DE LAS ACTIVIDADES DE ORIGEN</b>		
PRODUCTOS DE TIPO CORRIENTE	\$314,284,546.36	\$128,652,987.01
TRANSFERENCIAS, ASIGNACIONES, SUBSIDIOS Y OTROS ORÍGENES DE OPERACIÓN	\$81,000.00	\$55,437.28
<b>APLICACIÓN</b>	\$312,879,357.92	\$127,036,936.96
SERVICIOS PERSONALES	\$1,324,188.44	\$1,560,612.77
MATERIALES Y SUMINISTRO	\$300,199,771.61	\$110,262,433.26
SERVICIOS GENERALES	\$80,578,460.97	\$28,495,449.62
TRANSFERENCIAS INTERNAS Y ASIGNACIONES AL ESTIMACIONES, DEPRECIACIONES, DETERIOROS, OTRAS APLICACIONES DE OPERACIÓN	\$14,684,847.45	\$485,728.02
<b>FLUJOS NETOS DE EFECTIVO POR ACTIVIDADES</b>	\$63,130,125.11	\$2,374,660.82
	\$140,503,084.96	\$76,495,896.94
	\$1,235,689.72	\$2,346,279.07
	\$67,563.40	\$64,418.79
	<b>\$14,084,774.75</b>	<b>\$18,390,553.75</b>
<b>FLUJOS DE EFECTIVO DE LAS ACTIVIDADES DE ORIGEN</b>		
BIENES MUEBLES E INMUEBLES,	\$6,851,279.10	\$26,263,693.51
BIENES MUEBLES	\$0.00	\$0.00
OTROS ORÍGENES DE INVERSIÓN	\$0.00	\$0.00
<b>APLICACIÓN</b>	\$6,851,279.10	\$26,263,693.51
BIENES INMUEBLES, INFRAESTRUCTURA Y BIENES MUEBLES	\$28,851,754.84	\$39,493,471.54
OTRAS APLICACIONES DE INVERSIÓN	\$0.00	\$0.00
	\$1,136,790.08	\$726,675.41
	27,714,964.76	38,766,796.13
<b>FLUJOS NETOS DE EFECTIVO POR ACTIVIDADES DE</b>	<b>-\$22,000,475.74</b>	<b>-\$13,229,778.03</b>
<b>FLUJO DE EFECTIVO DE LAS ACTIVIDADES DE</b>		
<b>INCREMENTO/DISMINUCIÓN NETA EN EL EFECTIVO Y EFECTIVO Y EQUIVALENTES AL EFECTIVO AL INICIO DEL EFECTIVO Y EQUIVALENTES AL EFECTIVO AL FINAL DEL</b>	<b>-\$7,915,700.99</b>	<b>\$5,160,775.72</b>
	\$47,850,162.15	\$42,689,386.43
	\$39,934,461.16	\$47,850,162.15
	<b>-\$7,915,700.99</b>	<b>\$5,160,775.72</b>

" BAJO PROTESTA DE DECIR VERDAD DECLARAMOS QUE LOS ESTADOS FINANCIEROS Y SUS NOTAS, SON RAZONABLEMENTE CORRECTOS Y SON RESPONSABILIDAD DEL EMISOR"

Mtra. Laura Elena Fonseca Leal  
Consejera Presidenta

Mtra. Silvia del Carmen Martínez Méndez  
Secretaría Ejecutiva

CP. Daniel Galván Ríos  
Dir. Administración y Finanzas



**Consejo Estatal Electoral y de Participación Ciudadana  
ESTADO DE SAN LUIS POTOSÍ  
ESTADO DE FLUJOS DE EFECTIVO DEL 01/ENE/2021 AL 30/SEP/2021**

Concepto	2021	2020
<b>FLUJOS DE EFECTIVO DE LAS ACTIVIDADES DE ORIGEN</b>	<b>\$329,672,467.99</b>	<b>\$143,341,284.93</b>
PRODUCTOS DE TIPO CORRIENTE	\$81,000.00	\$55,437.28
TRANSFERENCIAS, ASIGNACIONES, SUBSIDIOS Y OTROS ORÍGENES DE OPERACIÓN	\$328,172,679.41	\$141,622,280.41
<b>APLICACIÓN</b>	<b>\$321,306,380.23</b>	<b>\$123,074,766.91</b>
SERVICIOS PERSONALES	\$86,681,368.80	\$32,303,564.30
MATERIALES Y SUMINISTRO	\$16,132,928.00	\$583,158.17
SERVICIOS GENERALES	\$66,247,535.02	\$2,741,189.71
TRANSFERENCIAS INTERNAS Y ASIGNACIONES AL ESTIMACIONES, DEPRECIACIONES, DETERIOROS, OTRAS APLICACIONES DE OPERACIÓN	\$150,795,118.18	\$84,737,191.41
	\$1,381,866.83	\$2,637,192.18
	\$67,563.40	\$72,471.14
<b>FLUJOS NETOS DE EFECTIVO POR ACTIVIDADES</b>	<b>\$8,366,087.76</b>	<b>\$20,266,518.02</b>
 <b>FLUJOS DE EFECTIVO DE LAS ACTIVIDADES DE ORIGEN</b>	 <b>\$9,745,780.08</b>	 <b>\$26,362,334.86</b>
BIENES MUEBLES E INMUEBLES,	\$0.00	\$0.00
BIENES MUEBLES	\$0.00	\$0.00
OTROS ORIGENES DE INVERSIÓN	\$9,745,780.08	\$26,362,334.86
<b>APLICACIÓN</b>	<b>\$24,920,059.41</b>	<b>\$44,053,910.67</b>
BIENES INMUEBLES, INFRAESTRUCTURA Y BIENES MUEBLES	\$0.00	\$0.00
	\$1,190,034.08	\$692,705.97
OTRAS APLICACIONES DE INVERSIÓN	23,730,025.33	43,361,204.70
 <b>FLUJOS NETOS DE EFECTIVO POR ACTIVIDADES DE</b>	 <b>-\$15,174,279.33</b>	 <b>-\$17,691,575.81</b>
 <b>FLUJO DE EFECTIVO DE LAS ACTIVIDADES DE</b>		
<b>INCREMENTO/DISMINUCIÓN NETA EN EL EFECTIVO Y EFECTIVO Y EQUIVALENTES AL EFECTIVO AL INICIO DEL</b>	<b>-\$6,808,191.57</b>	<b>\$2,574,942.21</b>
<b>EFECTIVO Y EQUIVALENTES AL EFECTIVO AL FINAL DEL</b>	<b>\$45,964,424.80</b>	<b>\$43,389,482.59</b>
	<b>\$39,156,233.23</b>	<b>\$45,964,424.80</b>
	\$6,808,191.57	\$2,574,942.21

" BAJO PROTESTA DE DECIR VERDAD DECLARAMOS QUE LOS ESTADOS FINANCIEROS Y SUS NOTAS, SON RAZONABLEMENTE CORRECTOS Y SON RESPONSABILIDAD DEL EMISOR"

Mtra. Laura Elena Fonseca Leal  
Consejera Presidenta

Mtra. Silvia del Carmen Martínez Méndez  
Secretaria Ejecutiva

CP. Daniel Galván Ríos  
Dir. Administración y Finanzas

**Consejo Estatal Electoral y de Participación Ciudadana  
ESTADO DE SAN LUIS POTOSÍ  
ESTADO DE FLUJOS DE EFECTIVO DEL 01/ENE/2021 AL 31/OCT/2021**

Concepto	2021	2020
<b>FLUJOS DE EFECTIVO DE LAS ACTIVIDADES DE ORIGEN</b>		
PRODUCTOS DE TIPO CORRIENTE	\$344,815,869.94	\$158,048,166.75
TRANSFERENCIAS, ASIGNACIONES, SUBSIDIOS Y OTROS ORÍGENES DE OPERACIÓN	\$81,000.00	\$55,437.28
<b>APLICACIÓN</b>	\$343,379,120.90	\$156,207,623.86
SERVICIOS PERSONALES	\$1,355,749.04	\$1,785,105.61
MATERIALES Y SUMINISTRO	\$335,122,289.86	\$138,879,123.05
SERVICIOS GENERALES	\$89,964,577.60	\$36,329,181.07
TRANSFERENCIAS INTERNAS Y ASIGNACIONES AL ESTIMACIONES, DEPRECIACIONES, DETERIOROS, OTRAS APLICACIONES DE OPERACIÓN	\$16,227,380.18	\$789,351.12
<b>FLUJOS NETOS DE EFECTIVO POR ACTIVIDADES</b>	\$66,614,558.74	\$3,251,628.93
	\$160,727,018.70	\$95,500,372.60
	\$1,512,911.44	\$2,928,065.84
	\$75,843.20	\$80,523.49
	<b>\$9,693,580.08</b>	<b>\$19,169,043.70</b>
<b>FLUJOS DE EFECTIVO DE LAS ACTIVIDADES DE ORIGEN</b>		
BIENES MUEBLES E INMUEBLES,	\$13,647,852.53	\$25,660,526.37
BIENES MUEBLES	\$0.00	\$0.00
OTROS ORÍGENES DE INVERSIÓN	\$0.00	\$0.00
<b>APLICACIÓN</b>	\$13,647,852.53	\$25,660,526.37
BIENES INMUEBLES, INFRAESTRUCTURA Y BIENES MUEBLES	\$31,932,694.22	\$44,458,383.71
OTRAS APLICACIONES DE INVERSIÓN	\$0.00	\$0.00
	\$1,190,034.08	\$692,705.97
	30,742,660.14	43,765,677.74
<b>FLUJOS NETOS DE EFECTIVO POR ACTIVIDADES DE</b>	<b>-\$18,284,841.69</b>	<b>-\$18,797,857.34</b>
<b>FLUJO DE EFECTIVO DE LAS ACTIVIDADES DE</b>		
<b>INCREMENTO/DISMINUCIÓN NETA EN EL EFECTIVO Y EFECTIVO Y EQUIVALENTES AL EFECTIVO AL INICIO DEL EFECTIVO Y EQUIVALENTES AL EFECTIVO AL FINAL DEL</b>	<b>-\$8,591,261.61</b>	<b>\$371,186.36</b>
	\$45,519,989.75	\$45,148,803.39
	\$36,928,728.14	\$45,519,989.75

" BAJO PROTESTA DE DECIR VERDAD DECLARAMOS QUE LOS ESTADOS FINANCIEROS Y SUS NOTAS, SON RAZONABLEMENTE CORRECTOS Y SON RESPONSABILIDAD DEL EMISOR"

Mtra. Zelandia Borquez Estrada  
Consejera Presidenta

Mtra. Silvia del Carmen Martínez Méndez  
Secretaria Ejecutiva


CP. Daniel Galván Ríos  
Dir. Administración y Finanzas



**Consejo Estatal Electoral y de Participación Ciudadana  
ESTADO DE SAN LUIS POTOSÍ  
ESTADO DE FLUJOS DE EFECTIVO DEL 01/ENE/2021 AL 30/NOV/2021**

Concepto	2021	2020
<b>FLUJOS DE EFECTIVO DE LAS ACTIVIDADES DE ORIGEN</b>		
PRODUCTOS DE TIPO CORRIENTE	\$360,251,858.18	\$172,829,355.66
TRANSFERENCIAS, ASIGNACIONES, SUBSIDIOS Y OTROS ORÍGENES DE OPERACIÓN	\$81,000.00	\$55,437.28
<b>APLICACIÓN</b>	\$358,585,562.39	\$170,898,119.31
SERVICIOS PERSONALES	\$1,585,295.79	\$1,875,799.07
MATERIALES Y SUMINISTRO	\$341,720,026.62	\$153,486,764.04
SERVICIOS GENERALES	\$94,458,931.28	\$40,222,164.61
TRANSFERENCIAS INTERNAS Y ASIGNACIONES AL ESTIMACIONES, DEPRECIACIONES, DETERIOROS, OTRAS APLICACIONES DE OPERACIÓN	\$16,296,592.15	\$1,085,598.89
<b>FLUJOS NETOS DE EFECTIVO POR ACTIVIDADES</b>	\$66,924,037.09	\$3,899,843.89
	\$162,303,910.87	\$104,969,343.21
	\$1,644,152.43	\$3,221,237.60
	\$92,402.80	\$88,575.84
	<b>\$18,531,831.56</b>	<b>\$19,342,591.62</b>
<b>FLUJOS DE EFECTIVO DE LAS ACTIVIDADES DE ORIGEN</b>		
BIENES MUEBLES E INMUEBLES,	\$9,728,334.39	\$27,466,635.48
BIENES MUEBLES	\$0.00	\$0.00
OTROS ORÍGENES DE INVERSIÓN	\$0.00	\$0.00
<b>APLICACIÓN</b>	\$9,728,334.39	\$27,466,635.48
BIENES INMUEBLES, INFRAESTRUCTURA Y BIENES MUEBLES	\$36,286,103.54	\$55,544,515.00
OTRAS APLICACIONES DE INVERSIÓN	\$0.00	\$0.00
	\$1,163,049.08	\$624,239.21
	35,123,054.46	54,920,275.79
<b>FLUJOS NETOS DE EFECTIVO POR ACTIVIDADES DE</b>	<b>-\$26,557,769.15</b>	<b>-\$28,077,879.52</b>
<b>FLUJO DE EFECTIVO DE LAS ACTIVIDADES DE</b>		
<b>INCREMENTO/DISMINUCIÓN NETA EN EL EFECTIVO Y EFECTIVO Y EQUIVALENTES AL EFECTIVO AL INICIO DEL EFECTIVO Y EQUIVALENTES AL EFECTIVO AL FINAL DEL</b>	<b>-\$8,025,937.59</b>	<b>-\$8,735,287.90</b>
	\$46,434,000.20	\$55,169,288.10
	\$38,408,062.61	\$46,434,000.20
	\$8,025,937.59	\$8,735,287.90

" BAJO PROTESTA DE DECIR VERDAD DECLARAMOS QUE LOS ESTADOS FINANCIEROS Y SUS NOTAS, SON RAZONABLEMENTE CORRECTOS Y SON RESPONSABILIDAD DEL EMISOR"

  
Dra. Paloma Blanco López  
Consejera Presidenta


  
Mtra. Silvia del Carmen Martínez Méndez  
Secretaría Ejecutiva


  
CP. Daniel Galván Ríos  
Dir. Administración y Finanzas

**Consejo Estatal Electoral y de Participación Ciudadana  
ESTADO DE SAN LUIS POTOSÍ  
ESTADO DE FLUJOS DE EFECTIVO DEL 01/ENE/2021 AL 31/DIC/2021**

Concepto	2021	2020
<b>FLUJOS DE EFECTIVO DE LAS ACTIVIDADES DE ORIGEN</b>		
PRODUCTOS DE TIPO CORRIENTE	\$375,575,867.96	\$188,473,217.88
TRANSFERENCIAS, ASIGNACIONES, SUBSIDIOS Y OTROS ORÍGENES DE OPERACIÓN	\$81,000.00	\$55,437.28
<b>APLICACIÓN</b>	\$370,833,466.83	\$189,349,819.18
SERVICIOS PERSONALES	\$106,271,741.11	\$56,487,386.62
MATERIALES Y SUMINISTRO	\$15,044,944.46	\$2,044,059.56
SERVICIOS GENERALES	\$66,804,468.75	\$12,246,128.34
TRANSFERENCIAS INTERNAS Y ASIGNACIONES AL ESTIMACIONES, DEPRECIACIONES, DETERIOROS, OTRAS APLICACIONES DE OPERACIÓN	\$180,794,076.23	\$114,983,926.23
FLUJOS NETOS DE EFECTIVO POR ACTIVIDADES	\$1,775,392.49	\$3,489,448.62
	\$142,843.79	\$98,869.81
	<b>\$4,742,401.13</b>	<b>-\$876,601.30</b>
<b>FLUJOS DE EFECTIVO DE LAS ACTIVIDADES DE ORIGEN</b>		
BIENES MUEBLES E INMUEBLES,	\$15,236,669.02	\$25,723,760.54
BIENES MUEBLES	\$0.00	\$0.00
OTROS ORÍGENES DE INVERSIÓN	\$0.00	\$0.00
<b>APLICACIÓN</b>	\$15,236,669.02	\$25,723,760.54
BIENES INMUEBLES, INFRAESTRUCTURA Y BIENES MUEBLES	\$19,584,393.02	\$29,685,937.87
OTRAS APLICACIONES DE INVERSIÓN	\$0.00	\$0.00
	\$764,061.26	\$425,972.82
	18,820,331.76	29,259,965.05
FLUJOS NETOS DE EFECTIVO POR ACTIVIDADES DE	<b>-\$4,347,724.00</b>	<b>-\$3,962,177.33</b>
<b>FLUJO DE EFECTIVO DE LAS ACTIVIDADES DE</b>		
<b>INCREMENTO/DISMINUCIÓN NETA EN EL EFECTIVO Y EFECTIVO Y EQUIVALENTES AL EFECTIVO AL INICIO DEL</b>	<b>\$394,677.13</b>	<b>-\$4,838,778.63</b>
<b>EFECTIVO Y EQUIVALENTES AL EFECTIVO AL FINAL DEL</b>	\$29,889,724.53	\$34,728,504.16
	\$30,284,401.66	\$29,889,724.53
	-\$394,677.13	\$4,838,779.63

" BAJO PROTESTA DE DECIR VERDAD DECLARAMOS QUE LOS ESTADOS FINANCIEROS Y SUS NOTAS, SON RAZONABLEMENTE CORRECTOS Y SON RESPONSABILIDAD DEL EMISOR"

  
 Dra. Paloma Blanco López  
 Consejera Presidenta

  
 Mtra. Silvia del Carmen Martínez Méndez  
 Secretaria Ejecutiva

  
 CP. Daniel Galván Ríos  
 Dir. Administración y Finanzas