



**CEEPAC**

Consejo Estatal Electoral y de Participación Ciudadana de S.L.P.

# **INFORME DE RESULTADOS DE MONITOREO**

**PROGRAMAS DE RADIO Y TELEVISIÓN QUE  
DIFUNDEN NOTICIAS EN SAN LUIS POTOSÍ**

**Proceso Electoral 2020-2021**

## **PERIODO**

**10 DE NOVIEMBRE DE 2020**

**AL**

**08 DE ENERO DE 2021**

## **ETAPA DE PRECampañas**

## RESUMEN EJECUTIVO

Para el presente informe se monitorearon 13 programas de radio y televisión que difunden noticias en el Estado de San Luis Potosí, en base al acuerdo INE/CG548/2020, donde se publica el catálogo de programas que difunden noticias para el proceso electoral 2020-2021 y del Acuerdo del Pleno del Consejo Estatal electoral y de Participación ciudadana por el cual se modifica el catálogo de programas de radio y televisión que difunden noticias para precampañas y campañas para el proceso electoral 2020-2021 en San Luis Potosí, de conformidad con lo previsto en los artículos 298, numeral 1, inciso b) del Reglamento de Elecciones y el 44, fracción III, inciso K) de la Ley Electoral del Estado.

El Consejo Estatal Electoral y de Participación Ciudadana, a través de la Dirección de Comunicación Electoral, realizó el monitoreo a los programas de radio y televisión que difunden noticias durante el periodo de precampañas electorales del proceso electoral Local 2020-2021.

Con base en el presente informe, los resultados más destacados del monitoreo de precampañas en el periodo comprendido del 10 de noviembre de 2020 al 08 de enero de 2021 son los siguientes:

1. El tiempo total otorgado en radio y televisión a la cobertura noticiosa de información del proceso electoral 2020 en San Luis Potosí, durante el periodo de precampañas fue de:

**47 horas, 56 minutos y 33 segundos** divididos de la siguiente manera:

**Radio:** 41 horas, 07 minutos, 37 segundos.

**Televisión:** 06 horas, 48 minutos, 56 segundos.

El total del tiempo otorgado a la cobertura noticiosa, podrá ser menor a la suma individual del tiempo otorgado a cada candidato, esto porque existen piezas de información en las que se mencionan a varios candidatos y el tiempo total de la pieza es otorgado a cada candidato.

Los partidos con mayor tiempo de cobertura noticiosa en **radio** fueron:

PM y sus precandidatos (33.30 %)  
PAN y sus precandidatos (20.18 %)  
PRI y sus precandidatos (13.48 %)

Los partidos con mayor tiempo de cobertura noticiosa en **televisión** fueron:

PM y sus precandidatos (30.62 %)  
PAN y sus precandidatos (22.46 %)  
PRI y sus precandidatos (20.57 %)

2. El género periodístico que más se utiliza en radio y televisión es la nota informativa, seguido de la entrevista y el reportaje.

3. De las piezas de monitoreo transmitidas en radio y televisión para gubernatura, presidencias municipales y diputaciones locales, se restaron las que corresponden a los géneros de opinión, análisis y debate, lo que arroja la cifra de 2685 piezas de monitoreo, de las cuales 2126 (79.18 %) no tuvieron valoración por las personas que conducen los noticiarios.

De las 559 (20.82 %) piezas de monitoreo valoradas, hubo 415 (15.46 %) valoraciones positivas y 144 (5.36 %) valoraciones negativas.

4. En cuanto a los recursos técnicos empleados en radio como en televisión para la difusión de información referente a partidos, coaliciones y aspirantes a candidaturas partidarias e independientes para la gubernatura, presidencias municipales y diputaciones locales, en el monitoreo se registraron la cantidad de apariciones y el número de apoyos utilizados; del total de apariciones en radio 1250, el 42.08 % cuenta con apoyo auditivo, en el caso de la televisión del total 254, el 97.24 % cuenta con apoyo audiovisual.

5. Para determinar la importancia de la transmisión de la información según el momento en que se presenta del total de las piezas informativas, se emplearon tres segmentos, el más utilizado fue el general, seguido de resumen inicial.

6. En cuanto a la cobertura noticiosa en términos de equidad de género, resalta que del 100% (1042 pzas.) de las piezas de información, el 85.41 % (890 pzas.) no utilizaron especificación de género; y el resto 14.59 % (152 pzas.) sí tuvo manejo de lenguaje incluyente.

En el periodo de tiempo analizado, el 7.86 % (236 pzas.) de las piezas de monitoreo se dedicaron a mujeres; el 32.92 % (988 pzas.) fueron piezas de monitoreo dedicadas a hombres y resto el 59.21 % (1777 pzas.) se aplicó a instituciones.

Cabe señalar que estos porcentajes deben leerse en correspondencia, con el número de aspirantes mujeres y hombres registrados por los partidos políticos y por candidaturas independientes.

7. En cuanto a la cobertura noticiosa en términos de estereotipos, resalta que del 100% (3001 de las piezas de monitoreo), el 99.16 % (2976 pzas.) no utilizaron estereotipos; y el resto 0.83 % (25 pzas.) sí los manejaron.

8. En cuanto a la cobertura noticiosa en términos de Violencia Política en Razón de Género (VPRG), resalta que del 100% (3001 de las piezas de monitoreo), el 97.5 % (2926 pzas.) no presentaron VPRG; y el resto 2.49 % (75 pzas.) si mencionaron este tipo de violencia.

Nota: El programa de noticias Hoy Informativo 3<sup>a</sup>. Emisión con Lilian del Moral del canal 13, de lunes a viernes con horario de 19:00 a 20:30 horas, dejó de trasmitirse desde el 12 de noviembre de 2020, derivado de un paro Laboral.

## RESULTADOS GENERALES

Los resultados del monitoreo en precampañas para la elección 2020-2021 en San Luis Potosí, se presentan en el orden de:

- a) Partidos políticos y coaliciones.
- b) Personas que aspiran a gubernatura
- b) Personas que aspiran a una candidatura de alcaldía.
- c) Personas que aspiran a diputaciones locales.

### 1. Tiempo de transmisión

1.1 El tiempo total otorgado a la cobertura noticiosa de las piezas de monitoreo, durante el periodo de precampañas a partidos políticos y coaliciones fue de: 82 horas, 44 minutos, 21 segundos (Tabla 1.1.1 y tabla 1.1.2).

1.2 Durante el periodo de precampañas para la elección de gubernatura, la cobertura noticiosa de las piezas de monitoreo de personas que aspiran por partidos políticos y por candidaturas independientes, el tiempo total fue de: 18 horas, 35 minutos, 20 segundos (Tabla 1.2.1 y tabla 1.2.2).

1.3 Durante el periodo de precampañas para la elección de presidencia municipal, la cobertura noticiosa de las piezas de monitoreo de personas que aspiran por partidos políticos y por candidaturas independientes, el tiempo total fue de: 15 horas, 0 minutos, 52 segundos (Tabla 1.3.1 y tabla 1.3.2).

1.4 Durante el periodo de precampañas para la elección de diputaciones locales, el tiempo total otorgado a la cobertura noticiosa de las piezas de monitoreo generadas de personas que aspiran por partidos políticos y candidaturas independientes fue de: 2 horas, 59 minutos, 18 segundos (Tabla 1.4.1 y tabla 1.4.2).

TIEMPO TOTAL		
DESCRIPCIÓN	RADIO	TELEVISIÓN
Tiempo total de transmisión de información del proceso electoral 2020 en San Luis Potosí.	Horas, Minutos, Segundos.	Horas, Minutos, Segundos.
Tiempo	41:07:37	06:48:56
Porcentaje	85.78 %	14.22 %

Tiempo de transmisión destinado a **Partidos Políticos y Coaliciones.**

<b>Partidos Políticos</b>	<b>RADIO</b>	
	Tiempo	Porcentaje
Tiempo total de transmisión		
PAN	17:05:39	23.21 %
Morena	16:56:24	23.00 %
PRI	10:57:07	14.87 %
PRD	07:20:19	9.97 %
PVEM	06:56:46	9.43 %
PCP	05:20:59	7.26 %
Coalición Sí por San Luis	03:14:08	4.39 %
PT	02:42:18	3.67 %
MC	01:40:57	2.28 %
PNA	01:14:33	1.69 %
Fuerza Social por México	00:05:30	0.12 %
Partido Encuentro Solidario	00:03:46	0.09 %
Tabla 1.1.1		

<b>Partidos Políticos</b>	<b>TELEVISIÓN</b>	
	Tiempo	Porcentaje
Tiempo total de transmisión		
PAN	02:25:56	26.73 %
Morena	01:52:54	20.68 %
PRI	01:42:27	18.77 %
PCP	00:46:27	8.51 %
PVEM	00:46:26	8.51 %
PRD	00:44:15	8.11 %
Coalición Sí por San Luis	00:13:44	2.52 %
MC	00:10:53	1.99 %

PNA	00:09:10	1.68 %
PT	00:06:56	1.27 %
Partido Encuentro Solidario	00:02:33	0.47 %
Fuerza Social por México	00:02:33	0.47 %
Redes Sociales Progresistas	00:01:41	0.31 %
Tabla 1.1.2		

Tiempo de transmisión destinado a personas que aspiran elegirse para contender por el cargo de Gobernatura por partidos políticos, coaliciones y candidatos independientes.

<b>Personas que aspiran elegirse para contender por el cargo de Gobernatura por partidos políticos, coaliciones y candidatos independientes</b>	<b>RADIO</b>	
	Tiempo	Porcentaje
Tiempo total de transmisión		
ADRIÁN ESPER CÁRDENAS - PES	04:46:02	25.65 %
OCTAVIO PEDROZA GAITÁN - PAN, PRI, PRD, PCP	03:55:37	21.13 %
RICARDO GALLARDO CARDONA - PT, PVEM	03:01:37	16.28 %
MÓNICA LILIANA RANGEL MARTÍNEZ - PM	01:06:21	5.95 %
ALFONSO DÍAZ DE LEÓN GUILLÉN - PM	00:48:52	4.38 %
JOSÉ ARTURO SEGOVIANO GARCÍA - CI	00:48:52	4.38 %
MARCELINA OVIEDO OVIEDO - PM	00:48:05	4.31 %
LUIS MAHBUB SARQUÍS - PAN	00:42:44	3.83 %
JOEL RAMÍREZ DÍAZ - PRI	00:40:35	3.64 %
ELÍAS DIP RAMÉ - PM	00:32:27	2.91 %
OCTAVIO GARCÍA RIVAS - PM	00:20:12	1.81 %
ALEJANDRO LOZANO GONZÁLEZ - PAN	00:16:43	1.50 %
AID ÁVILA COVARRUBIAS - PM	00:15:26	1.38 %
JOSÉ LUIS ROMERO CALZADA - RSP	00:15:07	1.36 %

GERARDO ARTURO DE LA ROSA JOURDAN - CI	00:07:44	0.69 %
ANTONIO RODRÍGUEZ ALFARO - CI	00:07:25	0.66 %
JUAN CARLOS MACHINENA MORALES - FSPM	00:01:31	0.14 %
Tabla 1.2.1		

<b>Personas que aspiran elegirse para contender por el cargo de Gubernatura por partidos políticos, coaliciones y candidatos independientes</b>	<b>TELEVISIÓN</b>	
	Tiempo	Porcentaje
Tiempo total de transmisión		
OCTAVIO PEDROZA GAITÁN - PAN, PRI, PRD, PCP	00:38:35	24.87 %
RICARDO GALLARDO CARDONA - PT, PVEM	00:24:05	15.52 %
LUIS MAHBUB SARQUÍS - PAN	00:12:48	8.25 %
JOEL RAMÍREZ DÍAZ - PRI	00:12:38	8.14 %
JOSÉ ARTURO SEGOVIANO GARCÍA - CI	00:10:30	6.77 %
GERARDO ARTURO DE LA ROSA JOURDAN - CI	00:10:21	6.67 %
ALFONSO DÍAZ DE LEÓN GUILLÉN - PM	00:09:46	6.30 %
ADRIÁN ESPER CÁRDENAS - PES	00:09:08	5.89 %
OCTAVIO GARCÍA RIVAS - PM	00:06:30	4.19 %
MARCELINA OVIEDO OVIEDO - PM	00:06:19	4.07 %
MÓNICA LILIANA RANGEL MARTÍNEZ - PM	00:05:23	3.47 %
JUAN CARLOS MACHINENA MORALES - FSPM	00:03:17	2.12 %
GUSTAVO PUENTE OROZCO - PRI	00:02:59	1.92 %
AID ÁVILA COVARRUBIAS - PM	00:02:49	1.82 %
Tabla 1.2.2		

Tiempo de transmisión destinado a personas que aspiran elegirse para contender por el cargo de Presidencia Municipal por partidos políticos, coaliciones y candidatos independientes.



<b>Personas que aspiran elegirse para contender por el cargo de Presidencia Municipal por partidos políticos, coaliciones y candidatos independientes</b>	<b>RADIO</b>	
	Tiempo	Porcentaje
Tiempo total de transmisión		
XAVIER NAVA PALACIOS - PM	05:56:44	44.55 %
LEONEL SERRATO SÁNCHEZ - PT, PVEM	03:34:13	26.75 %
ENRIQUE GALINDO CEBALLOS - PAN, PRI, PRD, PCP	01:37:20	12.15 %
REBECA TERÁN GUEVARA - PRI	00:47:08	5.89 %
DAVID ARMANDO MEDINA SALAZAR - PVEM	00:31:43	3.96 %
JOSEFINA SALAZAR BÁEZ - PAN	00:17:03	2.13 %
OSCAR BAUTISTA VILLEGAS - PRI	00:15:50	1.98 %
JUAN CARLOS VELAZQUEZ PEREZ - PM	00:13:23	1.67 %
MARCO ANTONIO GUILLEN RIVERA - PAN	00:06:14	0.78 %
LUIS FERNANDO GONZÁLEZ CASTAÑEDA - PRI	00:00:24	0.05 %
MARCELINO HERNÁNDEZ MARTÍNEZ - PNA	00:00:24	0.05 %
GUADALUPE ARTEAGA GARCÍA - PM	00:00:24	0.05 %
Tabla 1.3.1		

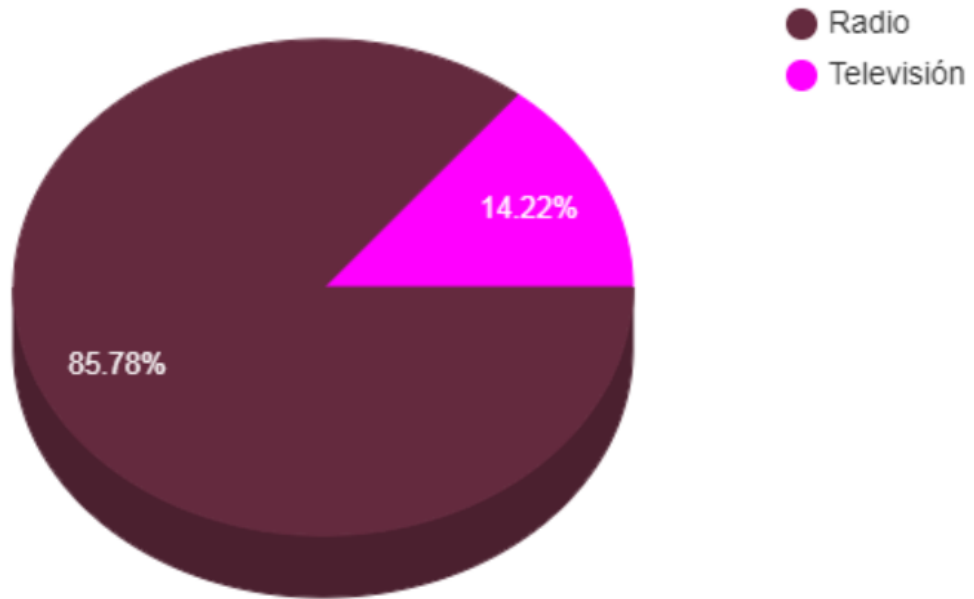
<b>Personas que aspiran elegirse para contender por el cargo de Presidencia Municipal por partidos políticos, coaliciones y candidatos independientes</b>	<b>TELEVISIÓN</b>	
	Tiempo	Porcentaje
Tiempo total de transmisión		
XAVIER NAVA PALACIOS - PM	00:55:54	55.88 %
LEONEL SERRATO SÁNCHEZ - PT, PVEM	00:23:44	23.73 %
ENRIQUE GALINDO CEBALLOS - PAN, PRI, PRD, PCP	00:16:04	16.06 %
JALIL CHALITA ZARUR - PNA	00:02:49	2.82 %
MARCELINO HERNÁNDEZ MARTÍNEZ - PNA	00:01:31	1.52 %
Tabla 1.3.2		

Tiempo de transmisión destinado a personas que aspiran elegirse para contender por diputaciones locales de alguno de los quince distritos, por partidos políticos, coaliciones y candidaturas independientes.

<b>Personas que aspiran elegirse para contender por diputaciones locales de alguno de los quince distritos, por partidos políticos, coaliciones y candidaturas independientes</b>	<b>RADIO</b>	
	Tiempo	Porcentaje
Tiempo total de transmisión		
JOSÉ ANTONIO LORCA VALLE - PM	01:11:20	52.06 %
ENRIQUE ALEJANDRO FLORES FLORES - PAN	00:15:07	11.03 %
JORGE LUIS DÍAZ SALINAS - PAN	00:15:07	11.03 %
GERARDO SERRANO GAVIÑO - PRI	00:15:07	11.03 %
RICARDO VILLAREAL LOO - PAN	00:11:14	8.20 %
RUBÉN GUAJARDO BARRERA - PAN	00:06:55	5.05 %
IRMA SUÁREZ RODRÍGUEZ - PT	00:01:26	1.05 %
GABRIEL ALAN SALAZAR SOTO - CI	00:00:46	0.56 %
Tabla 1.4.1		

<b>Personas que aspiran elegirse para contender por diputaciones locales de alguno de los quince distritos, por partidos políticos, coaliciones y candidaturas independientes</b>	<b>TELEVISIÓN</b>	
	Tiempo	Porcentaje
Tiempo total de transmisión		
GABRIEL ALAN SALAZAR SOTO - CI	00:10:47	25.51 %
JOSÉ ANTONIO LORCA VALLE - PM	00:09:08	21.61 %
RICARDO VILLAREAL LOO - PAN	00:05:58	14.12 %
JUAN CARLOS MUÑOZ GARZA - CI	00:03:58	9.38 %
RICARDO CASTAÑEDA HERNÁNDEZ - CI	00:03:58	9.38 %
JOSÉ ALFONSO SOMOHANO OLVERA - CI	00:03:58	9.38 %
ELENA MONTSERRAT HERNÁNDEZ LUNA - CI	00:03:50	9.07 %
LAURA PATRICIA SILVA CELIS - PRI	00:00:39	1.54 %
Tabla 1.4.2		

### Porcentaje de tiempo en Radio y Televisión



## 2. Género periodístico

El género periodístico que más se utiliza en radio y televisión es la nota informativa, seguida de la entrevista y el reportaje en el periodo de precampañas.

En este segmento no se tomaron en cuenta los géneros de opinión, como la editorial y análisis.

2.1 Se presentan los géneros periodísticos por piezas de monitoreo de partidos políticos y coaliciones.

RADIO						
Institución	Nota Informativa	Entrevista	Crónica	Reportaje	Propaganda	Debate
PAN	195	59	0	0	1	1
PRI	115	42	0	0	0	0
PRD	66	27	0	0	0	0
PT	38	5	0	0	0	0
PVEM	78	17	0	0	0	0
PCP	47	19	0	0	0	0
MC	11	9	0	0	0	0
PNA	28	4	0	0	0	0
Morena	218	43	0	0	0	0
Partido Encuentro Solidario	3	0	0	0	0	0
Fuerza Social por México	0	1	0	0	0	0
Coalición Sí por San Luis	41	7	0	0	0	0

Tabla 2.1.1

TELEVISIÓN						
Institución	Nota Informativa	Entrevista	Crónica	Reportaje	Propaganda	Debate
PAN	71	2	0	0	0	0
Morena	52	1	0	0	0	0
PRI	44	5	0	0	0	0
PRD	15	1	0	0	0	0
PCP	16	1	0	0	0	0
PVEM	21	0	0	0	0	0
PNA	4	0	0	0	0	0
PT	3	0	0	0	0	0
Coalición Sí por San Luis	6	0	0	0	0	0
MC	4	0	0	0	0	0
Partido Encuentro Solidario	1	0	0	0	0	0
Fuerza Social por México	1	0	0	0	0	0
Redes Sociales Progresistas	1	0	0	0	0	0

Tabla 2.1.2

2.2 Se presentan los géneros periodísticos por piezas de monitoreo de aspirantes a candidatos por parte de partidos políticos, coaliciones y aspirantes a candidatos independientes al cargo de **Gubernatura**.

RADIO						
Institución	Nota Informativa	Entrevista	Crónica	Reportaje	Propaganda	Debate
ALEJANDRO LOZANO GONZÁLEZ - PAN	3	1	0	0	0	0

LUIS MAHBUB SARQUÍS - PAN	8	1	0	0	0	0
JOEL RAMÍREZ DÍAZ - PRI	8	0	0	0	0	0
ELÍAS DIP RAMÉ - PM	6	1	0	0	0	0
MÓNICA LILIANA RANGEL MARTÍNEZ - PM	16	1	0	0	0	0
ALFONSO DÍAZ DE LEÓN GUILLÉN - PM	4	2	0	0	0	0
AID ÁVILA COVARRUBIAS - PM	3	0	0	0	0	0
MARCELINA OVIEDO OVIEDO - PM	10	2	0	0	0	0
OCTAVIO GARCÍA RIVAS - PM	5	0	0	0	0	0
ADRIÁN ESPER CÁRDENAS - PES	52	5	0	0	0	0
GERARDO ARTURO DE LA ROSA JOURDAN - CI	3	0	0	0	0	0
JOSÉ ARTURO SEGOVIANO GARCÍA - CI	6	3	0	0	0	0
ANTONIO RODRÍGUEZ ALFARO - CI	5	0	0	0	0	0
RICARDO GALLARDO CARDONA - PT, PVEM	31	8	0	0	0	0

JOSÉ LUIS ROMERO CALZADA - RSP	1	1	0	0	0	0
JUAN CARLOS MACHINENA MORALES - FSPM	1	0	0	0	0	0
OCTAVIO PEDROZA GAITÁN - PAN, PRI, PRD, PCP	32	15	0	0	0	1
Tabla 2.2.1						

<b>TELEVISIÓN</b>						
<b>Institución</b>	<b>Nota Informativa</b>	<b>Entrevista</b>	<b>Crónica</b>	<b>Reportaje</b>	<b>Propaganda</b>	<b>Debate</b>
OCTAVIO PEDROZA GAITÁN - PAN, PRI, PRD, PCP	19	0	0	0	0	0
RICARDO GALLARDO CARDONA - PT, PVEM	10	0	0	0	0	0
JOSÉ ARTURO SEGOVIANO GARCÍA - CI	11	0	0	0	0	0
GERARDO ARTURO DE LA ROSA JOURDAN - CI	4	1	0	0	0	0
JUAN CARLOS MACHINENA MORALES - FSPM	2	0	0	0	0	0
MÓNICA LILIANA RANGEL MARTÍNEZ - PM	3	0	0	0	0	0
JOEL RAMÍREZ DÍAZ - PRI	6	0	0	0	0	0

LUIS MAHBUB SARQUÍS - PAN	6	0	0	0	0	0
GUSTAVO PUENTE OROZCO - PRI	2	0	0	0	0	0
ADRIÁN ESPER CÁRDENAS - PES	3	0	0	0	0	0
ALFONSO DÍAZ DE LEÓN GUILLÉN - PM	4	1	0	0	0	0
AID ÁVILA COVARRUBIAS - PM	1	0	0	0	0	0
MARCELINA OVIEDO OVIEDO - PM	1	1	0	0	0	0
OCTAVIO GARCÍA RIVAS - PM	2	0	0	0	0	0

Tabla 2.2.2

2.3 Se presentan los géneros periodísticos por piezas de monitoreo de aspirantes a candidatos por parte de partidos políticos, coaliciones y aspirantes a candidatos independientes al cargo de **Presidencia Municipal**.

RADIO						
Institución	Nota Informativa	Entrevista	Crónica	Reportaje	Propaganda	Debate
JOSEFINA SALAZAR BÁEZ - PAN	1	2	0	0	0	0
MARCO ANTONIO GUILLEN RIVERA - PAN	3	0	0	0	0	0
OSCAR BAUTISTA VILLEGAS - PRI	1	2	0	0	0	0
LUIS FERNANDO GONZÁLEZ CASTAÑEDA - PRI	1	0	0	0	0	0



REBECA TERÁN GUEVARA - PRI	2	3	0	0	0	0
DAVID ARMANDO MEDINA SALAZAR - PVEM	5	2	0	0	0	0
MARCELINO HERNÁNDEZ MARTÍNEZ - PNA	1	0	0	0	0	0
XAVIER NAVA PALACIOS - PM	77	16	0	0	1	1
JUAN CARLOS VELAZQUEZ PEREZ - PM	0	1	0	0	0	0
GUADALUPE ARTEAGA GARCÍA - PM	1	0	0	0	0	0
LEONEL SERRATO SÁNCHEZ - PT, PVEM	42	9	0	0	0	0
ENRIQUE GALINDO CEBALLOS - PAN, PRI, PRD, PCP	16	4	0	0	0	0
Tabla 2.3.1						

<b>TELEVISIÓN</b>						
<b>Institución</b>	<b>Nota Informativa</b>	<b>Entrevista</b>	<b>Crónica</b>	<b>Reportaje</b>	<b>Propaganda</b>	<b>Debate</b>
XAVIER NAVA PALACIOS - PM	26	1	0	0	0	0
LEONEL SERRATO SÁNCHEZ - PT, PVEM	13	0	0	0	0	0
ENRIQUE GALINDO CEBALLOS - PAN, PRI, PRD, PCP	9	0	0	0	0	0

JALIL CHALITA ZARUR - PNA	4	0	0	0	0	0
MARCELINO HERNÁNDEZ MARTÍNEZ - PNA	1	0	0	0	0	0
Tabla 2.3.2						

2.4 Se presentan los géneros periodísticos por piezas de monitoreo de aspirantes a candidatos por parte de partidos políticos, coaliciones y aspirantes a candidatos independientes al cargo de **diputación local**.

<b>RADIO</b>						
<b>Institución</b>	<b>Nota Informativa</b>	<b>Entrevista</b>	<b>Crónica</b>	<b>Reportaje</b>	<b>Propaganda</b>	<b>Debate</b>
ENRIQUE ALEJANDRO FLORES FLORES - PAN	1	1	0	0	0	0
JORGE LUIS DÍAZ SALINAS - PAN	1	1	0	0	0	0
RUBÉN GUAJARDO BARRERA - PAN	1	0	0	0	0	0
RICARDO VILLAREAL LOO - PAN	3	0	0	0	0	0
GERARDO SERRANO GAVIÑO - PRI	1	1	0	0	0	0
IRMA SUÁREZ RODRÍGUEZ - PT	1	0	0	0	0	0
JOSÉ ANTONIO LORCA VALLE - PM	7	4	0	0	0	0
GABRIEL ALAN SALAZAR SOTO - CI	1	0	0	0	0	0
Tabla 2.4.1						

TELEVISIÓN						
Institución	Nota Informativa	Entrevista	Crónica	Reportaje	Propaganda	Debate
JUAN CARLOS MUÑOZ GARZA - CI	2	0	0	0	0	0
RICARDO CASTAÑEDA HERNÁNDEZ - CI	2	0	0	0	0	0
GABRIEL ALAN SALAZAR SOTO - CI	3	1	0	0	0	0
JOSÉ ALFONSO SOMOHANO OLVERA - CI	2	0	0	0	0	0
JOSÉ ANTONIO LORCA VALLE - PM	3	0	0	0	0	0
RICARDO VILLAREAL LOO - PAN	3	0	0	0	0	0
LAURA PATRICIA SILVA CELIS - PRI	1	0	0	0	0	0
ELENA MONTSERRAT HERNÁNDEZ LUNA - CI	2	0	0	0	0	0

Tabla 2.4.2

### 3. Valoración de la información

En esta variable, las personas que conducen o generan información para los programas de noticias de radio o televisión al transmitir la información, generan una valoración positiva, negativa o neutra; neutra se refiere cuando no se emite valoración alguna, o no tiene intención negativa o positiva al transmitirla por medio del uso de adjetivos o frases idiomáticas.

3.1 Del total de género periodístico, se tomaron las piezas de monitoreo referentes a editorial, opinión y análisis que dan un total de: 312 piezas de monitoreo. De las cuales 180 corresponden a partidos políticos y coaliciones (Tabla 3.1.1 y tabla 3.1.2).

RADIO					
Institución	Editorial u Opinión	Análisis	Positivo	Negativo	Neutro
Morena	33	3	5	16	15
PVEM	17	2	3	7	9
PAN	27	2	7	8	14
PRI	24	2	5	8	13
PCP	13	2	3	5	7
PT	11	1	1	4	7
PRD	15	2	4	5	8
PNA	4	3	3	1	3
MC	6	0	0	0	6
Coalición Sí por San Luis	7	1	3	4	1

Tabla 3.1.1

TELEVISIÓN					
Institución	Editorial u Opinión	Análisis	Positivo	Negativo	Neutro
Morena	1	0	0	1	0
PRI	1	0	0	0	1
PAN	1	0	0	0	1

PRD	1	0	0	0	1
PCP	1	0	0	0	1

Tabla 3.1.2

3.2 Un total 38 piezas de monitoreo, corresponden a personas que aspiran a un cargo de elección por partido político, coaliciones y candidatos independientes que aspiran al cargo de **Gubernatura** (tabla 3.2.1 y tabla 3.2.2)

RADIO					
Institución	Editorial u Opinión	Análisis	Positivo	Negativo	Neutro
ADRIÁN ESPER CÁRDENAS - PES	12	2	2	8	4
RICARDO GALLARDO CARDONA - PT, PVEM	5	0	1	2	2
OCTAVIO PEDROZA GAITÁN - PAN, PRI, PRD, PCP	3	3	4	2	0
JOEL RAMÍREZ DÍAZ - PRI	2	2	3	0	1
LUIS MAHBUB SARQUÍS - PAN	2	2	3	0	1
ELÍAS DIP RAMÉ - PM	0	1	1	0	0
ALFONSO DÍAZ DE LEÓN GUILLÉN - PM	0	1	1	0	0
MARCELINA OVIEDO OVIEDO - PM	0	1	1	0	0
OCTAVIO GARCÍA RIVAS - PM	0	1	1	0	0
AID ÁVILA COVARRUBIAS - PM	0	1	1	0	0

Tabla 3.2.1

TELEVISIÓN					
Institución	Editorial u Opinión	Análisis	Positivo	Negativo	Neutro
no hay información					

Tabla 3.2.2

3.3 Un total 26 piezas de monitoreo, corresponden a personas que aspiran a un cargo de elección por partido político, coaliciones y candidatos independientes que aspiran al cargo de **Presidencia Municipal** (tabla 3.3.1 y tabla 3.3.2).

RADIO					
Institución	Editorial u Opinión	Análisis	Positivo	Negativo	Neutro
XAVIER NAVA PALACIOS - PM	5	3	4	2	2
JUAN CARLOS VELAZQUEZ PEREZ - PM	1	0	0	0	1
LEONEL SERRATO SÁNCHEZ - PT, PVEM	7	3	3	3	4
ENRIQUE GALINDO CEBALLOS - PAN, PRI, PRD, PCP	2	3	4	0	1
REBECA TERÁN GUEVARA - PRI	2	0	0	1	1

Tabla 3.3.1

TELEVISIÓN					
Institución	Editorial u Opinión	Análisis	Positivo	Negativo	Neutro
no hay información					

Tabla 3.3.2

3.4 Un total de 2 piezas de monitoreo, corresponden a aspirantes a candidatos por partido político, coaliciones y aspirantes a candidatos independientes que aspiran al cargo de **diputación local** (tabla 3.4.1 y tabla 3.4.2).

RADIO					
Institución	Editorial u Opinión	Análisis	Positivo	Negativo	Neutro
JOSÉ ANTONIO LORCA VALLE - PM	1	1	1	0	1

Tabla 3.4.1

<b>TELEVISIÓN</b>					
<b>Institución</b>	<b>Editorial u Opinión</b>	<b>Análisis</b>	<b>Positivo</b>	<b>Negativo</b>	<b>Neutro</b>
No Hay Información					
Tabla 3.4.2					

## 4. Recursos Técnicos

Son recursos en lo que se apoyan los medios para transmitir información, en radio se utilizan audios de grabaciones de voz y en televisión los apoyos que se utilizan son de imagen y/o audio.

4.1 En la tabla se observa el total de piezas de monitoreo, en radio se muestra cuantas piezas utilizaron apoyo de audio para reportar notas y, en televisión el total de piezas que utilizaron el recurso de imagen ya sea fotografías y/o video (Tabla 4.1.1 y tabla 4.1.2).

<b>RADIO</b>		
<b>Institución</b>	<b>Apariciones</b>	<b>Apoyo de Audio</b>
PAN	285	130
PRI	183	73
PRD	110	45
PT	55	21
PVEM	114	50
PCP	81	35
MC	26	11
PNA	39	19
Morena	297	125
Partido Encuentro Solidario	3	1
Fuerza Social por México	1	0
Coalición Sí por San Luis	56	16

Tabla 4.1.1

<b>TELEVISIÓN</b>		
<b>Institución</b>	<b>Apariciones</b>	<b>Apoyo Audiovisual</b>
PAN	74	70
Morena	54	51
PRI	50	50



PRD	17	17
PCP	18	18
PVEM	21	21
PNA	4	4
PT	3	3
Coalición Sí por San Luis	6	6
MC	4	4
Partido Encuentro Solidario	1	1
Fuerza Social por México	1	1
Redes Sociales Progresistas	1	1
Tabla 4.1.2		

4.2 Recursos técnicos empleados en la transmisión de información de programas que difunden noticias en radio y televisión, de aspirantes a candidatura por partidos políticos, coaliciones y aspirantes candidatos independientes que buscan el cargo de **Gubernatura** (Tabla 4.2.1 y tabla 4.2.2).

<b>RADIO</b>		
<b>Aspirantes</b>	<b>Apariciones</b>	<b>Apoyo de Audio</b>
ALEJANDRO LOZANO GONZÁLEZ - PAN	4	1
LUIS MAHBUB SARQUÍS - PAN	13	7
JOEL RAMÍREZ DÍAZ - PRI	12	6
ELÍAS DIP RAMÉ - PM	8	6
MÓNICA LILIANA RANGEL MARTÍNEZ - PM	17	2
ALFONSO DÍAZ DE LEÓN GUILLÉN - PM	7	5
AID ÁVILA COVARRUBIAS - PM	4	3
MARCELINA OVIEDO OVIEDO - PM	13	5
OCTAVIO GARCÍA RIVAS - PM	6	3
ADRIÁN ESPER CÁRDENAS - PES	71	26

GERARDO ARTURO DE LA ROSA JOURDAN - CI	3	1
JOSÉ ARTURO SEGOVIANO GARCÍA - CI	6	3
ANTONIO RODRÍGUEZ ALFARO - CI	5	1
JOSÉ ARTURO SEGOVIANO GARCÍA - CI	3	3
RICARDO GALLARDO CARDONA - PT, PVEM	44	15
JOSÉ LUIS ROMERO CALZADA - RSP	2	2
JUAN CARLOS MACHINENA MORALES - FSPM	1	0
OCTAVIO PEDROZA GAITÁN - PAN, PRI, PRD, PCP	54	35
Tabla 4.2.1		

<b>TELEVISIÓN</b>		
<b>Aspirantes</b>	<b>Apariciones</b>	<b>Apoyo Audiovisual</b>
OCTAVIO PEDROZA GAITÁN - PAN, PRI, PRD, PCP	19	16
RICARDO GALLARDO CARDONA - PT, PVEM	10	10
JOSÉ ARTURO SEGOVIANO GARCÍA - CI	11	11
GERARDO ARTURO DE LA ROSA JOURDAN - CI	5	5
JUAN CARLOS MACHINENA MORALES - FSPM	2	2
MÓNICA LILIANA RANGEL MARTÍNEZ - PM	3	3
JOEL RAMÍREZ DÍAZ - PRI	6	6
LUIS MAHBUB SARQUÍS - PAN	6	6
GUSTAVO PUENTE OROZCO - PRI	2	2
ADRIÁN ESPER CÁRDENAS - PES	3	3
ALFONSO DÍAZ DE LEÓN GUILLÉN - PM	5	5
AID ÁVILA COVARRUBIAS - PM	1	1
MARCELINA OVIEDO OVIEDO - PM	2	2
OCTAVIO GARCÍA RIVAS - PM	2	2
Tabla 4.2.2		

4.3 Recursos técnicos empleados en la transmisión de información de programas que difunden noticias en radio y televisión, de aspirantes a candidatura por partidos políticos, coaliciones y aspirantes candidatos independientes que buscan el cargo de **Presidencia Municipal** (Tabla 4.3.1 y tabla 4.3.2).

<b>RADIO</b>		
<b>Aspirantes</b>	<b>Apariciones</b>	<b>Apoyo de Audio</b>
JOSEFINA SALAZAR BÁEZ - PAN	3	3
MARCO ANTONIO GUILLEN RIVERA - PAN	3	1
OSCAR BAUTISTA VILLEGAS - PRI	3	3
LUIS FERNANDO GONZÁLEZ CASTAÑEDA - PRI	1	0
REBECA TERÁN GUEVARA - PRI	7	5
DAVID ARMANDO MEDINA SALAZAR - PVEM	5	1
DAVID ARMANDO MEDINA SALAZAR - PVEM	2	1
MARCELINO HERNÁNDEZ MARTÍNEZ - PNA	1	0
XAVIER NAVA PALACIOS - PM	103	55
JUAN CARLOS VELAZQUEZ PEREZ - PM	2	2
GUADALUPE ARTEAGA GARCÍA - PM	1	0
LEONEL SERRATO SÁNCHEZ - PT, PVEM	61	32
ENRIQUE GALINDO CEBALLOS - PAN, PRI, PRD, PCP	25	17
Tabla 4.3.1		

<b>TELEVISIÓN</b>		
<b>Aspirantes</b>	<b>Apariciones</b>	<b>Apoyo Audiovisual</b>
XAVIER NAVA PALACIOS - PM	27	26
LEONEL SERRATO SÁNCHEZ - PT, PVEM	13	13

ENRIQUE GALINDO CEBALLOS - PAN, PRI, PRD, PCP	9	9
JALIL CHALITA ZARUR - PNA	4	4
MARCELINO HERNÁNDEZ MARTÍNEZ - PNA	1	1
Tabla 4.3.2		

4.4 Recursos técnicos empleados en la transmisión de información de programas que difunden noticias en radio y televisión, de aspirantes a candidatura por partidos políticos, coaliciones y aspirantes candidatos independientes que buscan el cargo de **Diputaciones Locales** (Tabla 4.4.1 y tabla 4.4.2).

<b>RADIO</b>		
<b>Aspirantes</b>	<b>Apariciones</b>	<b>Apoyo de Audio</b>
ENRIQUE ALEJANDRO FLORES FLORES - PAN	2	2
JORGE LUIS DÍAZ SALINAS - PAN	2	2
RUBÉN GUAJARDO BARRERA - PAN	1	1
RICARDO VILLAREAL LOO - PAN	3	2
GERARDO SERRANO GAVIÑO - PRI	2	2
IRMA SUÁREZ RODRÍGUEZ - PT	1	1
JOSÉ ANTONIO LORCA VALLE - PM	13	7
GABRIEL ALAN SALAZAR SOTO - CI	1	1
Tabla 4.4.1		

<b>TELEVISIÓN</b>		
<b>Aspirantes</b>	<b>Apariciones</b>	<b>Apoyo Audiovisual</b>
JUAN CARLOS MUÑIZ GARZA - CI	2	2
RICARDO CASTAÑEDA HERNÁNDEZ - CI	2	2

GABRIEL ALAN SALAZAR SOTO - CI	4	4
JOSÉ ALFONSO SOMOHANO OLVERA - CI	2	2
JOSÉ ANTONIO LORCA VALLE - PM	3	3
RICARDO VILLAREAL LOO - PAN	3	3
LAURA PATRICIA SILVA CELIS - PRI	1	1
ELENA MONTSERRAT HERNÁNDEZ LUNA - CI	2	2

Tabla 4.4.2

## 5. Segmentos

Para determinar la importancia de la información transmitida se presentan tres segmentos, los cuales son **resumen inicial** que aparece dentro de los primeros cinco minutos al comienzo del noticiero el conductor menciona la información más relevante; **avance a corte**, es previo a pausa o anuncios, el conductor cita con qué información regresará para mantener el interés del público y **general**; la información se da en cualquier corte sin destacarla.

Se presenta la segmentación de la información transmitida en precampañas por la elección de **Gobernador del Estado, Presidencia Municipal y Diputaciones Locales**.

5.1 Del total de piezas informativas, se presentan los tres segmentos de información de partidos, coaliciones y candidatos independientes (Tabla 5.1.1 y tabla 5.1.2).

RADIO			
Institución	Resumen Inicial (primeros 5 minutos)	Avance a corte	General
PAN	34	11	240
PRI	16	9	158
PRD	12	5	93
PT	8	2	45
PVEM	19	5	90
PCP	11	4	66
MC	3	1	22
PNA	7	3	29
Morena	39	12	246
Partido Encuentro Solidario	1	0	2
Fuerza Social por México	0	0	1
Coalición Sí por San Luis	6	0	50

Tabla 5.1.1

<b>TELEVISIÓN</b>			
<b>Institución</b>	<b>Resumen Inicial (primeros 5 minutos)</b>	<b>Avance a corte</b>	<b>General</b>
PAN	21	7	46
Morena	16	6	32
PRI	19	3	28
PRD	4	0	13
PCP	6	0	12
PVEM	9	4	8
PNA	2	0	2
PT	1	0	2
Coalición Sí por San Luis	0	0	6
MC	0	0	4
Partido Encuentro Solidario	0	0	1
Fuerza Social por México	0	0	1
Redes Sociales Progresistas	0	0	1
Tabla 5.1.2			

5.2 Del total de piezas informativas, se presentan los tres segmentos de información de por la elección de **Gubernatura** (Tabla 5.2.1, tabla 5.2.2).

<b>RADIO</b>			
<b>Aspirantes</b>	<b>Resumen Inicial (primeros 5 minutos)</b>	<b>Avance a corte</b>	<b>General</b>
ALEJANDRO LOZANO GONZÁLEZ - PAN	1	0	3
LUIS MAHBUB SARQUÍS - PAN	1	0	12
JOEL RAMÍREZ DÍAZ - PRI	1	0	11
ELÍAS DIP RAMÉ - PM	1	1	6

MÓNICA LILIANA RANGEL MARTÍNEZ - PM	1	0	16
ALFONSO DÍAZ DE LEÓN GUILLÉN - PM	0	0	7
AID ÁVILA COVARRUBIAS - PM	0	0	4
MARCELINA OVIEDO OVIEDO - PM	1	0	12
OCTAVIO GARCÍA RIVAS - PM	0	0	6
ADRIÁN ESPER CÁRDENAS - PES	4	3	64
GERARDO ARTURO DE LA ROSA JOURDAN - CI	0	0	3
JOSÉ ARTURO SEGOVIANO GARCÍA - CI	1	0	5
ANTONIO RODRÍGUEZ ALFARO - CI	1	0	4
JOSÉ ARTURO SEGOVIANO GARCÍA - CI	1	0	2
RICARDO GALLARDO CARDONA - PT, PVEM	3	2	39
JOSÉ LUIS ROMERO CALZADA - RSP	0	0	2
JUAN CARLOS MACHINENA MORALES - FSPM	0	0	1
OCTAVIO PEDROZA GAITÁN - PAN, PRI, PRD, PCP	9	1	44

Tabla 5.2.1

<b>TELEVISIÓN</b>			
<b>Aspirantes</b>	<b>Resumen Inicial (primeros 5 minutos)</b>	<b>Avance a corte</b>	<b>General</b>
OCTAVIO PEDROZA GAITÁN - PAN, PRI, PRD, PCP	3	2	14
RICARDO GALLARDO CARDONA - PT, PVEM	6	2	2
JOSÉ ARTURO SEGOVIANO GARCÍA - CI	3	0	8
GERARDO ARTURO DE LA ROSA JOURDAN - CI	1	0	4



JUAN CARLOS MACHINENA MORALES - FSPM	1	0	1
MÓNICA LILIANA RANGEL MARTÍNEZ - PM	0	0	3
JOEL RAMÍREZ DÍAZ - PRI	0	0	6
LUIS MAHBUB SARQUÍS - PAN	0	0	6
GUSTAVO PUENTE OROZCO - PRI	0	0	2
ADRIÁN ESPER CÁRDENAS - PES	0	0	3
ALFONSO DÍAZ DE LEÓN GUILLÉN - PM	0	0	5
AID ÁVILA COVARRUBIAS - PM	0	0	1
MARCELINA OVIEDO OVIEDO - PM	0	0	2
OCTAVIO GARCÍA RIVAS - PM	0	0	2
Tabla 5.2.2			

5.3 Del total de piezas informativas, se presentan los tres segmentos de información de por la elección de **Presidencia Municipal** (Tabla 5.3.1, tabla 5.3.2).

<b>RADIO</b>			
<b>Aspirantes</b>	<b>Resumen Inicial (primeros 5 minutos)</b>	<b>Avance a corte</b>	<b>General</b>
JOSEFINA SALAZAR BÁEZ - PAN	0	0	3
MARCO ANTONIO GUILLEN RIVERA - PAN	0	0	3
OSCAR BAUTISTA VILLEGAS - PRI	0	0	3
LUIS FERNANDO GONZÁLEZ CASTAÑEDA - PRI	0	0	1
REBECA TERÁN GUEVARA - PRI	0	0	7
DAVID ARMANDO MEDINA SALAZAR - PVEM	0	0	5
DAVID ARMANDO MEDINA SALAZAR - PVEM	0	0	2

MARCELINO HERNÁNDEZ MARTÍNEZ - PNA	0	0	1
XAVIER NAVA PALACIOS - PM	12	1	90
JUAN CARLOS VELAZQUEZ PEREZ - PM	0	0	2
GUADALUPE ARTEAGA GARCÍA - PM	0	0	1
LEONEL SERRATO SÁNCHEZ - PT, PVEM	7	3	51
ENRIQUE GALINDO CEBALLOS - PAN, PRI, PRD, PCP	3	3	19
Tabla 5.3.1			

<b>TELEVISIÓN</b>			
<b>Aspirantes</b>	<b>Resumen Inicial (primeros 5 minutos)</b>	<b>Avance a corte</b>	<b>General</b>
XAVIER NAVA PALACIOS - PM	1	3	23
LEONEL SERRATO SÁNCHEZ - PT, PVEM	0	1	12
ENRIQUE GALINDO CEBALLOS - PAN, PRI, PRD, PCP	0	0	9
JALIL CHALITA ZARUR - PNA	0	0	4
MARCELINO HERNÁNDEZ MARTÍNEZ - PNA	0	0	1
Tabla 5.3.2			

5.4 Del total de piezas informativas, se presentan los tres segmentos de información de por la elección de **Diputaciones Locales** (Tabla 5.4.1, tabla 5.4.2).

<b>RADIO</b>			
<b>Aspirantes</b>	<b>Resumen Inicial (primeros 5 minutos)</b>	<b>Avance a corte</b>	<b>General</b>
ENRIQUE ALEJANDRO FLORES FLORES - PAN	0	0	2
JORGE LUIS DÍAZ SALINAS - PAN	0	0	2
RUBÉN GUAJARDO BARRERA - PAN	0	0	1

RICARDO VILLAREAL LOO - PAN	0	0	3
GERARDO SERRANO GAVIÑO - PRI	0	0	2
IRMA SUÁREZ RODRÍGUEZ - PT	0	0	1
JOSÉ ANTONIO LORCA VALLE - PM	0	0	13
GABRIEL ALAN SALAZAR SOTO - CI	1	0	0
Tabla 5.4.1			

<b>TELEVISIÓN</b>			
<b>Aspirantes</b>	<b>Resumen Inicial (primeros 5 minutos)</b>	<b>Avance a corte</b>	<b>General</b>
JUAN CARLOS MUÑIZ GARZA - CI	0	0	2
RICARDO CASTAÑEDA HERNÁNDEZ - CI	0	0	2
GABRIEL ALAN SALAZAR SOTO - CI	0	0	4
JOSÉ ALFONSO SOMOHANO OLVERA - CI	0	0	2
JOSÉ ANTONIO LORCA VALLE - PM	0	0	3
RICARDO VILLAREAL LOO - PAN	0	1	2
LAURA PATRICIA SILVA CELIS - PRI	0	0	1
ELENA MONTSERRAT HERNÁNDEZ LUNA - CI	0	0	2
Tabla 5.4.2			

## 6. Género

En el periodo analizado, se observó que la cobertura noticiosa en términos de equidad de género el 7.86% (236 pzas.) de las piezas de monitoreo se dedicaron a mujeres; el 32.92% (988 pzas.) fueron piezas de monitoreo dedicadas a hombres; y el resto 59.21% (1777 pzas.) piezas de monitoreo se aplicó a instituciones.

Cabe señalar que en este apartado estos porcentajes deben leerse en correspondencia, con el número de aspirantes mujeres y hombres registrados por los partidos políticos y por candidaturas independientes.

En cuanto a la cobertura noticiosa en términos de equidad de género, resalta que del 100% (1042 pzas.) de las piezas de información, el 85.41 % (890 pzas.) no utilizaron especificación de género; y el resto 14.59 % (152 pzas.) si manejó lenguaje incluyente. Estos porcentajes en correspondencia con el número de aspirantes mujeres y hombres que contienen en precampañas por partidos políticos y candidaturas independientes.

<b>LENGUAJE INCLUYENTE</b>	
<b>Uso de lenguaje incluyente</b>	<b>Total de piezas</b>
No utilizó lenguaje incluyente	890
Utilizó lenguaje incluyente	152
<b>Total de piezas</b>	<b>1042</b>

Tabla 6.1.0

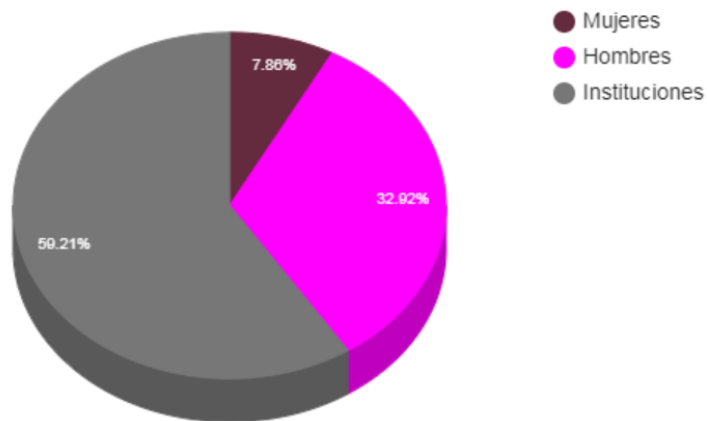
6.1 La suma que corresponde a las apariciones de aspirantes a candidatas y candidatos por género, se observa en la siguiente tabla.

<b>RADIO</b>		
<b>Partidos</b>	<b>Candidatas</b>	<b>Candidatos</b>
PAN	0	25
PRI	0	14
PT	1	0
PM	30	38
PES	0	71

CI	0	18
PT, PVEM	0	44
RSP	0	2
FSPM	0	1
PAN, PRI, PRD, PCP	0	54
Tabla 6.1.1		

<b>TELEVISIÓN</b>		
<b>Partidos</b>	<b>Candidatas</b>	<b>Candidatos</b>
PAN	0	9
PRI	1	8
PM	5	11
PES	0	3
CI	2	26
PT, PVEM	0	10
FSPM	0	2
PAN, PRI, PRD, PCP	0	19
Tabla 6.1.2		

**Porcentaje de Apariciones por Género.**



## 7. Estereotipo

En cuanto a la cobertura noticiosa en términos de estereotipos de género, resalta que del 100% (3001 de las piezas de monitoreo), el 99.16 % (2976 pzas.) no presentaron estereotipos; y el resto 0.83 % (25 pzas.) si presentaron.

De las piezas de monitoreo que incluyeron algún tipo de estereotipo de género, a continuación, se desglosan según el tipo de estereotipo y el medio, radio o televisión.

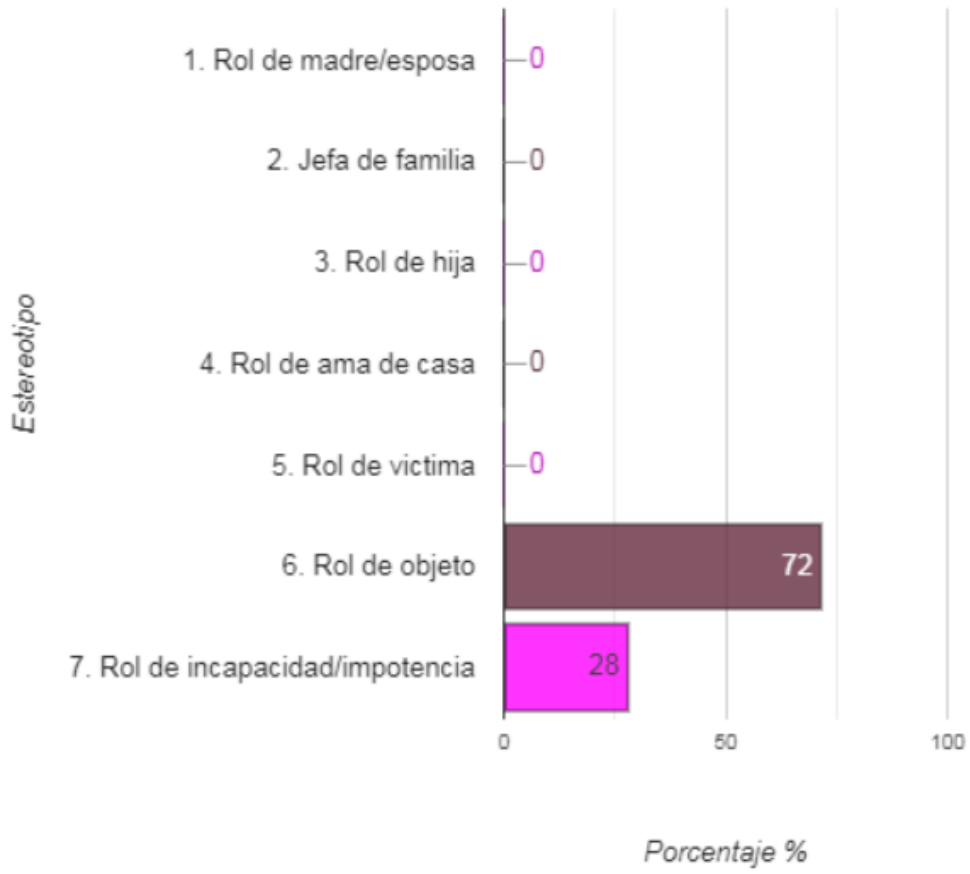
<b>DISTRIBUCIÓN DE ESTEREOTIPOS EN RADIO</b>		
<b>Estereotipo</b>	<b>Cantidad</b>	<b>Porcentaje</b>
1. Rol de madre/esposa	0	0%
2. Jefa de familia	0	0%
3. Rol de hija	0	0%
4. Rol de ama de casa	0	0%
5. Rol de víctima	0	0%
6. Rol de objeto	18	72%
7. Rol de incapacidad/impotencia	7	28%

Tabla 7.1.1

<b>DISTRIBUCIÓN DE ESTEREOTIPOS EN TELEVISIÓN</b>		
<b>Estereotipo</b>	<b>Cantidad</b>	<b>Porcentaje</b>
1. Rol de madre/esposa	0	0%
2. Jefa de familia	0	0%
3. Rol de hija	0	0%
4. Rol de ama de casa	0	0%
5. Rol de víctima	0	0%
6. Rol de objeto	0	0%
7. Rol de incapacidad/impotencia	0	0%

Tabla 7.1.2

**Distribución en Radio y  
Televisión**



## 8. Conductas de Violencia Política en Razón de Género (VPRG).

En cuanto a la cobertura noticiosa en términos de Violencia Política en Razón de Género (VPRG), resalta que del 100% (3001 de las piezas de monitoreo), el 97.5 % (2926 pzas.) no presentaron VPRG; y el resto 2.49 % (75 pzas.) si presentaron este tipo de violencia.

Del total de las piezas de monitoreo, que incluyeron algún tipo de conducta de violencia política en razón de género, se detectó, que, en más de una nota, se incluyeron varios tipos de conducta VPRG. A continuación, se muestra la distribución de la incurrencias en función del tipo de conducta.

<b>DISTRIBUCIÓN DE CONDUCTAS EN RADIO</b>		
<b>Tipos de conductas VPRG</b>	<b>Cantidad</b>	<b>Porcentaje</b>
I. Obstaculizar a las mujeres, los derechos de asociación o afiliación política.	9	12.16%
II. Ocultar información a las mujeres, con el objetivo de impedir la toma de decisiones y el desarrollo de sus funciones y actividades.	0	0%
III. Ocultar la convocatoria para el registro de precandidaturas o candidaturas, o información relacionada con ésta, con la finalidad de impedir la participación de las mujeres.	0	0%
IV. Proporcionar a las mujeres que aspiran a ocupar un cargo de elección popular, información falsa, incompleta o imprecisa, para impedir su registro.	0	0%
V. Obstaculizar la precampaña o campaña política de las mujeres, impidiendo que la competencia electoral se desarrolle en condiciones de igualdad.	31	41.89%
VI. Cualquiera otra acción que lesione o dañe la dignidad, integridad o libertad de las mujeres en el ejercicio de sus derechos políticos y electorales.	34	45.94%

Tabla 8.1.1

<b>DISTRIBUCIÓN DE CONDUCTAS EN TELEVISIÓN</b>		
<b>Tipos de conductas VPRG</b>	<b>Cantidad</b>	<b>Porcentaje</b>
I. Obstaculizar a las mujeres, los derechos de asociación o afiliación política.	0	0%



II. Ocultar información a las mujeres, con el objetivo de impedir la toma de decisiones y el desarrollo de sus funciones y actividades.	2	22.22%
III. Ocultar la convocatoria para el registro de precandidaturas o candidaturas, o información relacionada con ésta, con la finalidad de impedir la participación de las mujeres.	0	0%
IV. Proporcionar a las mujeres que aspiran a ocupar un cargo de elección popular, información falsa, incompleta o imprecisa, para impedir su registro.	5	55.55%
V. Obstaculizar la precampaña o campaña política de las mujeres, impidiendo que la competencia electoral se desarrolle en condiciones de igualdad.	2	22.22%
VI. Cualquiera otra acción que lesione o dañe la dignidad, integridad o libertad de las mujeres en el ejercicio de sus derechos políticos y electorales.	0	0%

Tabla 8.1.2

