



INFORME DE RESULTADOS DE MONITOREO

**PROGRAMAS DE RADIO Y TELEVISIÓN QUE
DIFUNDEN NOTICIAS EN SAN LUIS POTOSÍ**

Proceso Electoral 2020-2021

PERIODO

09 DE ENERO DE 2021

AL

04 DE MARZO DE 2021

ETAPA DE INTERCAMPAÑA

RESUMEN EJECUTIVO

Para el presente informe se monitorearon 13 programas de radio y televisión que difunden noticias en el Estado de San Luis Potosí, en base al acuerdo INE/CG548/2020, donde se publica el catálogo de programas que difunden noticias para el proceso electoral 2020-2021 y del Acuerdo del Pleno del Consejo Estatal Electoral y de Participación Ciudadana por el cual se modifica el catálogo de programas de radio y televisión que difunden noticias de intercampañas para el proceso electoral 2020-2021 en San Luis Potosí, de conformidad con lo previsto en los artículos 298, numeral 1, inciso b) del Reglamento de Elecciones y el 44, fracción III, inciso K) de la Ley Electoral del Estado.

El Consejo Estatal Electoral y de Participación Ciudadana, a través de la Dirección de Comunicación Electoral, realizó el monitoreo a los programas de radio y televisión que difunden noticias durante el periodo de intercampañas electorales del proceso electoral local 2020-2021.

Cabe señalar que algunos aspirantes a candidaturas realizaron cambio de partido político en el transcurso de la etapa de intercampaña, por lo que pueden aparecer con el partido con el que iniciaron dicha etapa.

Con base en el presente informe, los resultados más destacados del monitoreo de intercampañas en el periodo comprendido del 09 de enero de 2021 al 04 de marzo de 2021 son los siguientes:

Radio: 46 horas, 29 minutos, 42 segundos.

Televisión: 05 horas, 01 minutos, 44 segundos.

El total del tiempo otorgado a la cobertura noticiosa, podrá ser menor a la suma individual del tiempo otorgado a cada candidato, esto porque existen piezas de información en las que se mencionan a varios candidatos y el tiempo total de la pieza es otorgado a cada candidato.

Los partidos con mayor tiempo de cobertura noticiosa fueron:

Radio	Televisión
PM y sus precandidatos (37.00 %)	PM y sus precandidatos (37.53 %)
PAN y sus precandidatos (17.13 %)	PAN y sus precandidatos (17.75 %)
PRI y sus precandidatos (11.63 %)	PRI y sus precandidatos (13.45 %)

2. El género periodístico que más se utiliza en radio y televisión es la nota informativa, seguido de la entrevista y el reportaje.

3. De las piezas de monitoreo transmitidas en radio y televisión para gubernatura, presidencias municipales y diputaciones locales, se restaron las que corresponden a los géneros de opinión, análisis y debate, lo que arroja la cifra de 3526 piezas de monitoreo, de las cuales 2428 (68.86 %) no tuvieron valoración por las personas que conducen los noticiarios.

De las 1098 (31.14 %) piezas de monitoreo valoradas, hubo 855 (24.25 %) valoraciones positivas y 243 (6.89 %) valoraciones negativas.

4. En cuanto a los recursos técnicos empleados en radio como en televisión para la difusión de información referente a partidos, coaliciones y aspirantes a candidaturas partidarias e independientes para la gubernatura, presidencias municipales y diputaciones locales, en el monitoreo se registraron la cantidad de apariciones y el número de apoyos utilizados; del total de apariciones en radio 1635, el 46.67 % cuenta con apoyo auditivo, en el caso de la televisión del total 253, el 99.21 % cuenta con apoyo audiovisual.

5. Para determinar la importancia de la transmisión de la información según el momento en que se presenta, del total de las piezas informativas, se emplearon tres segmentos, el más utilizado fue el general, seguido de resumen inicial.

6. En cuanto a la cobertura noticiosa en términos de equidad de género, resalta que del 100% (1248 pzas.) de las piezas de información, el 88.06 % (1099 pzas.) no utilizaron especificación de género; y el resto 11.94 % (149 pzas.) si tuvo manejo de lenguaje incluyente.

En el periodo de tiempo analizado, el 15.72 % (611 pzas.) de las piezas de monitoreo se dedicaron a mujeres; el 28.03 % (1090 pzas.) fueron piezas de monitoreo dedicadas a hombres y resto el 56.25 % (2187 pzas.) se aplicó a instituciones.

Cabe señalar que estos porcentajes deben leerse en correspondencia, con el número de aspirantes mujeres y hombres registrados por los partidos políticos y por candidaturas independientes.

7. En cuanto a la cobertura noticiosa en términos de estereotipos, resalta que del 100% (3888 de las piezas de monitoreo), el 99.71 % (3877 pzas.) no utilizaron estereotipos; y el resto 0.28 % (11 pzas.) sí los manejaron.

8. En cuanto a la cobertura noticiosa en términos de Violencia Política en Razón de Género (VPRG), resalta que del 100% (3888 de las piezas de monitoreo), el 99.63 % (3874 pzas.) no presentaron VPRG; y el resto 0.36 % (14 pzas.) si mencionaron este tipo de violencia en la información.

RESULTADOS GENERALES

Los resultados del monitoreo en intercampañas para la elección 2020-2021 en San Luis Potosí, se presentan en el siguiente orden:

- a) Partidos políticos y coaliciones.
- b) Personas que aspiran a gubernatura
- b) Personas que aspiran a una candidatura de alcaldía.
- c) Personas que aspiran a diputaciones locales.

1. Tiempo de transmisión

1.1 El tiempo total otorgado a la cobertura noticiosa de las piezas de monitoreo, durante el periodo de intercampañas a partidos políticos y coaliciones fue de: 112 horas, 14 minutos, 55 segundos (Tabla 1.1.1 y tabla 1.1.2).

1.2 Durante el periodo de intercampañas para la elección de gubernatura, la cobertura noticiosa de las piezas de monitoreo de personas que aspiran por partidos políticos y por candidaturas independientes, el tiempo total fue de: 66 horas, 38 minutos, 8 segundos (Tabla 1.2.1 y tabla 1.2.2).

1.3 Durante el periodo de intercampañas para la elección de presidencia municipal, la cobertura noticiosa de las piezas de monitoreo de personas que aspiran por partidos políticos y por candidaturas independientes, el tiempo total fue de: 5 horas, 3 minutos, 48 segundos (Tabla 1.3.1 y tabla 1.3.2).

1.4 Durante el periodo de intercampañas para la elección de diputaciones locales, el tiempo total otorgado a la cobertura noticiosa de las piezas de monitoreo generadas de personas que aspiran por partidos políticos y candidaturas independientes fue de: 2 horas, 9 minutos, 4 segundos (Tabla 1.4.1 y tabla 1.4.2).

TIEMPO TOTAL		
DESCRIPCIÓN	RADIO	TELEVISIÓN
Tiempo total de transmisión de información del proceso electoral 2020 en San Luis Potosí.	Horas, Minutos, Segundos.	Horas, Minutos, Segundos.
Tiempo	46:29:42	05:01:44
Porcentaje	90.24 %	9.76 %

Tiempo de transmisión destinado a **Partidos Políticos y Coaliciones.**

Partidos Políticos	RADIO	
	Tiempo	Porcentaje
Tiempo total de transmisión		
Morena	22:16:56	21.12 %
PAN	17:46:59	16.86 %
PRI	14:54:49	14.14 %
PRD	10:26:46	9.90 %
Coalición Sí por San Luis	08:43:39	8.27 %
PVEM	08:42:29	8.26 %
PCP	06:47:57	6.45 %
MC	04:01:53	3.82 %
PT	02:45:54	2.62 %
Fuerza Social por México	02:32:53	2.42 %
Redes Sociales Progresistas	02:27:32	2.33 %
PNA	02:09:49	2.05 %
Partido Encuentro Solidario	01:51:08	1.76 %
Tabla 1.1.1		

Partidos Políticos	TELEVISIÓN	
	Tiempo	Porcentaje
Tiempo total de transmisión		
Morena	01:47:25	26.45 %
PAN	01:13:19	18.05 %
Coalición Sí por San Luis	00:45:16	11.14 %
PRI	00:44:06	10.86 %
PVEM	00:26:53	6.62 %

PRD	00:24:57	6.14 %
MC	00:15:32	3.82 %
Partido Encuentro Solidario	00:14:25	3.55 %
PT	00:13:53	3.42 %
PNA	00:12:54	3.18 %
Redes Sociales Progresistas	00:09:58	2.45 %
Fuerza Social por México	00:09:57	2.45 %
PCP	00:07:36	1.87 %
Tabla 1.1.2		

Tiempo de transmisión destinado a personas que aspiran elegirse para contender por el cargo de **Gubernatura** por partidos políticos, coaliciones y candidatos independientes.

Personas que aspiran elegirse para contender por el cargo de Gubernatura por partidos políticos, coaliciones y candidatos independientes	RADIO	
	Tiempo	Porcentaje
Tiempo total de transmisión		
MÓNICA LILIANA RANGEL MARTÍNEZ - PM	08:43:11	13.09 %
OCTAVIO PEDROZA GAITÁN - PAN, PRI, PRD, PCP	08:12:27	12.32 %
XAVIER NAVA PALACIOS - PM	06:48:29	10.22 %
RICARDO GALLARDO CARDONA - PT, PVEM	04:49:26	7.24 %
PALOMA AGUILAR CORREA - PM	04:17:10	6.43 %
FRANCISCA RESÉNDIZ LARA - PM	03:42:47	5.57 %
ENRIQUE GALINDO CEBALLOS - PAN, PRI, PRD, PCP	03:22:52	5.07 %
LUZ MARÍA LASTRAS MARTÍNEZ - PMC	03:08:59	4.73 %
SONIA MENDOZA DÍAZ - PVEM	03:06:47	4.67 %
JOSÉ ARTURO SEGOVIANO GARCÍA - CI	02:59:18	4.48 %
ADRIÁN ESPER CÁRDENAS - PES	02:26:00	3.65 %

LEONEL SERRATO SÁNCHEZ - PT, PVEM	02:20:15	3.51 %
MARCO ANTONIO GAMA BASARTE - PAN	02:03:39	3.09 %
JUAN CARLOS MACHINENA MORALES - FSPM	01:51:41	2.79 %
JOSÉ LUIS ROMERO CALZADA - RSP	01:44:16	2.61 %
MARÍA DEL CONSUELO JONGUITUD MUNGUÍA - PM	01:37:52	2.45 %
ADRIANA MARVELY COSTANZO RANGEL - PMC	01:12:33	1.81 %
JOSÉ RICARDO DELSOL ESTRADA - PM	01:02:25	1.56 %
MARCELINA OVIEDO OVIEDO - PM	00:54:32	1.36 %
LUIS MAHBUB SARQUÍS - PAN	00:32:54	0.82 %
FRANCISCO JAVIER RICO AVALOS - PNA	00:27:51	0.70 %
MARÍA TERESA CARRIZALES HERNÁNDEZ - PES	00:26:22	0.66 %
JOEL RAMÍREZ DÍAZ - PRI	00:17:59	0.45 %
JUAN RAMIRO ROBLEDO RUÍZ - PM	00:09:27	0.24 %
JOSÉ ANTONIO LORCA VALLE - PM	00:05:57	0.15 %
MARIANELA VILLANUEVA PONCE - PRI	00:05:51	0.15 %
FRANCISCO JAVIER POSADAS ROBLEDO - CI	00:03:34	0.09 %
GERARDO ARTURO DE LA ROSA JOURDAN - CI	00:03:34	0.09 %
Tabla 1.2.1		

Personas que aspiran elegirse para contender por el cargo de Gubernatura por partidos políticos, coaliciones y candidatos independientes	TELEVISIÓN	
	Tiempo	Porcentaje
Tiempo total de transmisión		
XAVIER NAVA PALACIOS - PM	01:01:37	16.92 %
MÓNICA LILIANA RANGEL MARTÍNEZ - PM	00:38:33	10.59 %
OCTAVIO PEDROZA GAITÁN - PAN, PRI, PRD, PCP	00:35:23	9.72 %
FRANCISCA RESÉNDIZ LARA - PM	00:25:39	7.04 %
SONIA MENDOZA DÍAZ - PVEM	00:20:10	5.54 %

RICARDO GALLARDO CARDONA - PT, PVEM	00:19:03	5.23 %
PALOMA AGUILAR CORREA - PM	00:16:50	4.62 %
LEONEL SERRATO SÁNCHEZ - PT, PVEM	00:16:08	4.43 %
ENRIQUE GALINDO CEBALLOS - PAN, PRI, PRD, PCP	00:15:29	4.25 %
JOSÉ ARTURO SEGOVIANO GARCÍA - CI	00:14:30	3.98 %
LUZ MARÍA LASTRAS MARTÍNEZ - PMC	00:14:16	3.92 %
MARCO ANTONIO GAMA BASARTE - PAN	00:13:56	3.83 %
JOSÉ LUIS ROMERO CALZADA - RSP	00:12:10	3.34 %
ADRIÁN ESPER CÁRDENAS - PES	00:10:11	2.80 %
MARÍA DEL CONSUELO JONGUITUD MUNGUÍA - PM	00:09:33	2.62 %
MARCELINA OVIEDO OVIEDO - PM	00:09:18	2.55 %
JUAN CARLOS MACHINENA MORALES - FSPM	00:08:52	2.44 %
FRANCISCO JAVIER RICO AVALOS - PNA	00:08:39	2.38 %
MARÍA TERESA CARRIZALES HERNÁNDEZ - PES	00:08:00	2.20 %
ADRIANA MARVELY COSTANZO RANGEL - PMC	00:05:50	1.60 %
Tabla 1.2.2		

Tiempo de transmisión destinado a personas que aspiran elegirse para contender por el cargo de **Presidencia Municipal** por partidos políticos, coaliciones y candidatos independientes.

Personas que aspiran elegirse para contender por el cargo de Presidencia Municipal por partidos políticos, coaliciones y candidatos independientes	RADIO	
	Tiempo	Porcentaje
Tiempo total de transmisión		
DAVID ARMANDO MEDINA SALAZAR - PVEM	01:21:59	31.44 %
MARCO ANTONIO GUILLEN RIVERA - PAN	00:57:50	22.18 %
JOSÉ GUADALUPE CONTRERAS - PM	00:23:07	8.87 %
LUIS FERNANDO GONZÁLEZ CASTAÑEDA - PRI	00:18:51	7.23 %

REBECA TERÁN GUEVARA - PRI	00:11:00	4.22 %
OSCAR BAUTISTA VILLEGAS - PRI	00:10:26	4.00 %
GREGORIO CRUZ MARTÍNEZ - PM	00:10:04	3.86 %
PEDRO RENÉ IZAGUIRRE TORRES - PRI	00:09:51	3.78 %
GUADALUPE ARTEAGA GARCÍA - PM	00:06:34	2.52 %
JOSEFINA SALAZAR BÁEZ - PAN	00:04:37	1.77 %
MARCELINO HERNÁNDEZ MARTÍNEZ - PNA	00:04:37	1.77 %
MARTHA ELBA SANDOVAL ZAVALA - FSPM	00:03:44	1.43 %
JORGE ANDRÉS LÓPEZ ESPINOZA - PMC	00:03:15	1.25 %
JOVANNY DE JESÚS RAMÓN CRUZ - PRD	00:03:02	1.16 %
JESÚS SONI BULOS - PRI	00:02:44	1.05 %
ANGEL ALTAMIRANO GARCÍA - PM	00:02:42	1.04 %
JUAN JOSÉ ORTIZ AZUARA - PRI	00:02:00	0.77 %
ANTONIO PILAR RODRÍGUEZ - PM	00:01:19	0.50 %
JUAN CARLOS ARRIETA VITA - PRD	00:01:03	0.40 %
HUMBERTO AGUILAR OROZCO - PES	00:01:00	0.38 %
NICOLÁS CRUZ MATA - FSPM	00:01:00	0.38 %
Tabla 1.3.1		

Personas que aspiran elegirse para contender por el cargo de Presidencia Municipal por partidos políticos, coaliciones y candidatos independientes	TELEVISIÓN	
	Tiempo	Porcentaje
Tiempo total de transmisión		
JALIL CHALITA ZARUR - PNA	00:09:28	21.99 %
JESÚS SONI BULOS - PRI	00:06:46	15.72 %
REBECA TERÁN GUEVARA - PRI	00:06:39	15.45 %
JOSEFINA SALAZAR BÁEZ - PAN	00:05:32	12.85 %
JORGE ANDRÉS LÓPEZ ESPINOZA - PMC	00:04:05	9.49 %

MARÍA DE LOS ÁNGELES HERMOSILLO CASAS - PNA	00:03:31	8.17 %
URIEL HERNÁNDEZ ESPINOZA - RSP	00:03:31	8.17 %
COSME ROBLEDO GÓMEZ - FSPM	00:03:31	8.17 %
Tabla 1.3.2		

Tiempo de transmisión destinado a personas que aspiran elegirse para contender por **diputaciones locales** de alguno de los quince distritos, por partidos políticos, coaliciones y candidaturas independientes.

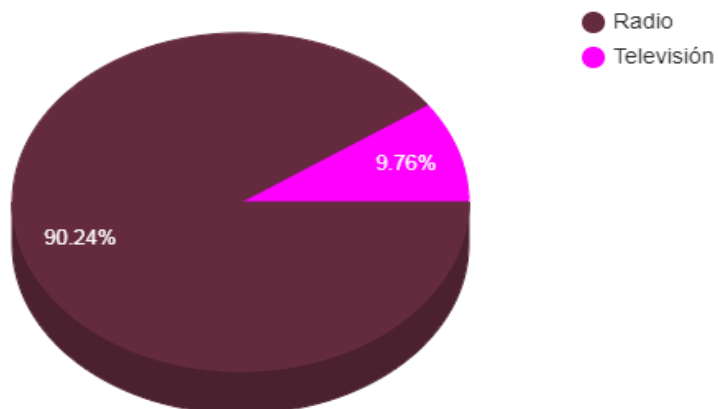
Personas que aspiran elegirse para contender por diputaciones locales de alguno de los quince distritos, por partidos políticos, coaliciones y candidaturas independientes	RADIO	
	Tiempo	Porcentaje
Tiempo total de transmisión		
RENE OYARVIDE IBARRA - PVEM	00:22:11	23.78 %
RUBÉN GUAJARDO BARRERA - PAN	00:11:53	12.74 %
LAURA PATRICIA SILVA CELIS - PRI	00:10:21	11.10 %
RICARDO VILLAREAL LOO - PAN	00:09:18	9.97 %
GABRIEL ALAN SALAZAR SOTO - CI	00:05:09	5.52 %
IRMA SUÁREZ RODRÍGUEZ - PT	00:04:45	5.09 %
LILIANA FLORES ALMAZÁN - PAN	00:04:00	4.29 %
ALFONSO NAVA DÍAZ - PAN, PRI, PRD, PCP	00:03:00	3.22 %
IRENE MARGARITA HERNÁNDEZ FISCAL - PAN, PRI, PRD, PCP	00:03:00	3.22 %
ARANZAZU PUENTE BUSTINDUI - PAN, PRI, PRD, PCP	00:03:00	3.22 %
LUIS GERARDO ALDACO ORTEGA - PAN, PRI, PRD, PCP	00:03:00	3.22 %
RAMÓN TORRES GARCÍA - PAN, PRI, PRD, PCP	00:03:00	3.22 %
EDMUNDO TORRESCANO MEDINA - PAN, PRI, PRD, PCP	00:03:00	3.22 %
MARGARITA IBARRA VILLANUEVA - PAN, PRI, PRD, PCP	00:03:00	3.22 %
YOLANDA CEPEDA ECHAVARRÍA - PAN, PRI, PRD, PCP	00:03:00	3.22 %
ISABEL BELMARES ECHEVARRÍA - PM	00:01:19	1.41 %

BLANCA AURORA MEDINA LIRA - PM	00:00:21	0.38 %
Tabla 1.4.1		

Personas que aspiran elegirse para contender por diputaciones locales de alguno de los quince distritos, por partidos políticos, coaliciones y candidaturas independientes	TELEVISIÓN	
	Tiempo	Porcentaje
Tiempo total de transmisión		
RICARDO VILLAREAL LOO - PAN	00:06:25	17.93 %
LAURA PATRICIA SILVA CELIS - PRI	00:05:51	16.35 %
RUBÉN GUAJARDO BARRERA - PAN	00:03:46	10.53 %
VERÓNICA RODRÍGUEZ HERNÁNDEZ - PAN	00:00:48	2.24 %
ALFONSO NAVA DÍAZ - PAN, PRI, PRD, PCP	00:00:44	2.05 %
IRENE MARGARITA HERNÁNDEZ FISCAL - PAN, PRI, PRD, PCP	00:00:44	2.05 %
ARANZAZU PUENTE BUSTINDUI - PAN, PRI, PRD, PCP	00:00:44	2.05 %
LUIS GERARDO ALDACO ORTEGA - PAN, PRI, PRD, PCP	00:00:44	2.05 %
MARÍA GUADALUPE SALAZAR CASTILLO - PAN, PRI, PRD, PCP	00:00:44	2.05 %
RAMÓN TORRES GARCÍA - PAN, PRI, PRD, PCP	00:00:44	2.05 %
EDMUNDO TORRESCANO MEDINA - PAN, PRI, PRD, PCP	00:00:44	2.05 %
MARGARITA IBARRA VILLANUEVA - PAN, PRI, PRD, PCP	00:00:44	2.05 %
LILIANA FLORES ALMAZÁN - PAN	00:00:44	2.05 %
YOLANDA CEPEDA ECHAVARRÍA - PAN, PRI, PRD, PCP	00:00:44	2.05 %
BERNARDA REYES HERNÁNDEZ - PAN, PRI, PRD, PCP	00:00:44	2.05 %
CINTHIA VERÓNICA SEGOVIA COLUNGA - PVEM	00:00:23	1.07 %
MIGUEL ÁNGEL CAMPOS LÓPEZ - PVEM	00:00:23	1.07 %
TERESA DE JESÚS MENDOZA RIVERA - PVEM	00:00:23	1.07 %
SALVADOR ISAÍAS RODRÍGUEZ - PVEM	00:00:23	1.07 %
JUAN MANUEL NAVARRO MUÑOZ - PVEM	00:00:23	1.07 %

ELOY FRANKLIN SARABIA - PVEM	00:00:23	1.07 %
ANA ROSA PINEDA GUEL - PVEM	00:00:23	1.07 %
MARTHA PATRICIA ARADILLAS ARADILLAS - PVEM	00:00:23	1.07 %
JOSÉ LUIS FERNÁNDEZ MARTÍNEZ - PVEM	00:00:23	1.07 %
JOSÉ ALFREDO PÉREZ ORTIZ - PVEM	00:00:23	1.07 %
MA. GUADALUPE VIVAS NOYOLA - PVEM	00:00:23	1.07 %
RENE OYARVIDE IBARRA - PVEM	00:00:23	1.07 %
MARÍA IRMA SONI BULOS - PVEM	00:00:23	1.07 %
ISMAEL TEJO SÁNCHEZ - PVEM	00:00:23	1.07 %
REBECA SUÁREZ TERÁN - PVEM	00:00:23	1.07 %
ALMA MIREYA CERINO ZAPATA - PM	00:00:22	1.02 %
JOSÉ GRIMALDO LÓPEZ - PM	00:00:22	1.02 %
LIDIA MONTOYA SOTO - PM	00:00:22	1.02 %
AARÓN ALBERTO ALEMÁN RODRÍGUEZ - PM	00:00:22	1.02 %
BEATRIZ ADRIANA URBINA AGUILAR - PM	00:00:22	1.02 %
OSCAR VALLE PORTILLA - PM	00:00:22	1.02 %
MOISÉS AARON CEDILLO RODRÍGUEZ - PM	00:00:22	1.02 %
ROBERTO SILVA MARTÍNEZ - PM	00:00:22	1.02 %
MARÍA DE LOS ÁNGELES CASTILLO RODRÍGUEZ - PM	00:00:22	1.02 %
GREGORIO MONTES MARTÍNEZ - PM	00:00:22	1.02 %
ARNULFO ROSAS PERALES - PM	00:00:22	1.02 %
ADELAIDA BAUTISTA MARTÍNEZ - PM	00:00:22	1.02 %
ERÉNDIRA YOSSELIN CRUZ CRUZ - PM	00:00:22	1.02 %
MARÍA BERNABÉ CAMPOS SANTOS - PM	00:00:22	1.02 %
Tabla 1.4.2		

Porcentaje de tiempo en Radio y Televisión



RADIO						
Institución	Nota Informativa	Entrevista	Crónica	Reportaje	Propaganda	Debate
PAN	221	33	0	0	0	0
PRI	159	34	0	0	0	0
PRD	93	21	0	0	0	0
PT	32	3	0	0	0	0
PVEM	85	12	0	0	0	0
PCP	73	14	0	0	0	0
MC	41	7	0	0	0	0
PNA	19	2	0	0	0	0
Morena	314	47	0	0	0	0
Partido Encuentro Solidario	25	2	0	0	0	0
Redes Sociales Progresistas	33	1	0	0	0	0
Fuerza Social por México	31	5	0	0	0	0
Coalición Sí por San Luis	129	16	0	0	0	0

Tabla 2.1.1

2. Género periodístico

El género periodístico que más se utiliza en radio y televisión es la nota informativa, seguida de la entrevista y el reportaje en el periodo de intercampañas.

En este segmento no se tomaron en cuenta los géneros de opinión, como la editorial y análisis.

2.1 Se presentan los géneros periodísticos por piezas de monitoreo de partidos políticos y coaliciones.

TELEVISIÓN						
Institución	Nota Informativa	Entrevista	Crónica	Reportaje	Propaganda	Debate
PAN	57	0	0	0	0	0
Fuerza Social por México	5	0	0	0	0	0
Morena	83	0	0	0	0	0
PRI	25	0	0	0	0	0
MC	7	0	0	0	0	0
PRD	12	0	0	0	0	0
Coalición Sí por San Luis	22	0	0	0	0	0
PT	6	0	0	0	0	0
PVEM	15	0	0	0	0	0
PCP	3	0	0	0	0	0
PNA	5	0	0	0	0	0
Partido Encuentro Solidario	8	0	0	0	0	0

Redes Sociales Progresistas	5	0	0	0	0	0
Tabla 2.1.2						

2.2 Se presentan los géneros periodísticos por piezas de monitoreo de aspirantes a candidatos por parte de partidos políticos, coaliciones y aspirantes a candidatos independientes al cargo de **Gubernatura**.

RADIO						
Institución	Nota Informativa	Entrevista	Crónica	Reportaje	Propaganda	Debate
MARCO ANTONIO GAMA BASARTE - PAN	24	6	0	0	0	0
LUIS MAHBUB SARQUÍS - PAN	5	2	0	0	0	0
JOEL RAMÍREZ DÍAZ - PRI	2	1	0	0	0	0
MARIANELA VILLANUEVA PONCE - PRI	2	0	0	0	0	0
SONIA MENDOZA DÍAZ - PVEM	27	7	0	0	0	0
LUZ MARÍA LASTRAS MARTÍNEZ - PMC	36	9	0	0	0	0
ADRIANA MARVELY COSTANZO RANGEL - PMC	8	3	0	0	0	0
FRANCISCO JAVIER RICO AVALOS - PNA	10	0	0	0	0	0
JUAN RAMIRO ROBLEDO RUÍZ - PM	2	0	0	0	0	0
XAVIER NAVA PALACIOS - PM	62	11	0	0	0	0
FRANCISCA RESÉNDIZ LARA - PM	38	8	0	0	0	0

MÓNICA LILIANA RANGEL MARTÍNEZ - PM	113	16	0	0	0	0
PALOMA AGUILAR CORREA - PM	39	9	0	0	0	0
MARCELINA OVIEDO OVIEDO - PM	18	2	0	0	0	0
MARÍA DEL CONSUELO JONGUITUD MUNGUÍA - PM	18	4	0	0	0	0
JOSÉ RICARDO DELSOL ESTRADA - PM	10	2	0	0	0	0
JOSÉ ANTONIO LORCA VALLE - PM	3	0	0	0	0	0
MARÍA TERESA CARRIZALES HERNÁNDEZ - PES	9	1	0	0	0	0
ADRIÁN ESPER CÁRDENAS - PES	33	2	0	0	0	0
JOSÉ ARTURO SEGOVIANO GARCÍA - CI	17	4	0	0	0	0
FRANCISCO JAVIER POSADAS ROBLEDO - CI	2	0	0	0	0	0
GERARDO ARTURO DE LA ROSA JOURDAN - CI	2	0	0	0	0	0
LEONEL SERRATO SÁNCHEZ - PT, PVEM	22	3	0	0	0	0
RICARDO GALLARDO CARDONA - PT, PVEM	36	5	0	0	0	0
JOSÉ LUIS ROMERO CALZADA - RSP	25	1	0	0	0	0
JUAN CARLOS MACHINENA MORALES - FSPM	27	3	0	0	0	0
OCTAVIO PEDROZA GAITÁN - PAN, PRI, PRD, PCP	94	16	0	0	0	0

ENRIQUE GALINDO CEBALLOS - PAN, PRI, PRD, PCP	35	6	0	0	0	0
-----------------------------------------------------	----	---	---	---	---	---

Tabla 2.2.1

TELEVISIÓN						
Institución	Nota Informativa	Entrevista	Crónica	Reportaje	Propaganda	Debate
OCTAVIO PEDROZA GAITÁN - PAN, PRI, PRD, PCP	32	0	0	0	0	0
XAVIER NAVA PALACIOS - PM	49	0	0	0	0	0
MARCO ANTONIO GAMA BASARTE - PAN	11	0	0	0	0	0
SONIA MENDOZA DÍAZ - PVEM	14	0	0	0	0	0
JUAN CARLOS MACHINENA MORALES - FSPM	6	0	0	0	0	0
FRANCISCA RESÉNDIZ LARA - PM	12	0	0	0	0	0
MARCELINA OVIEDO OVIEDO - PM	4	0	0	0	0	0
MARÍA DEL CONSUELO JONGUITUD MUNGUÍA - PM	3	0	0	0	0	0
RICARDO GALLARDO CARDONA - PT, PVEM	10	0	0	0	0	0
MÓNICA LILIANA RANGEL MARTÍNEZ - PM	33	0	0	0	0	0
MARÍA TERESA CARRIZALES HERNÁNDEZ - PES	2	0	0	0	0	0
PALOMA AGUILAR CORREA - PM	10	0	0	0	0	0

LUZ MARÍA LASTRAS MARTÍNEZ - PMC	7	0	0	0	0	0
LEONEL SERRATO SÁNCHEZ - PT, PVEM	13	0	0	0	0	0
JOSÉ LUIS ROMERO CALZADA - RSP	7	0	0	0	0	0
ENRIQUE GALINDO CEBALLOS - PAN, PRI, PRD, PCP	12	0	0	0	0	0
JOSÉ ARTURO SEGOVIANO GARCÍA - CI	10	0	0	0	0	0
ADRIÁN ESPER CÁRDENAS - PES	8	0	0	0	0	0
FRANCISCO JAVIER RICO AVALOS - PNA	4	0	0	0	0	0
ADRIANA MARVELY COSTANZO RANGEL - PMC	4	0	0	0	0	0

Tabla 2.2.2

2.3 Se presentan los géneros periodísticos por piezas de monitoreo de aspirantes a candidatos por parte de partidos políticos, coaliciones y aspirantes a candidatos independientes al cargo de **Presidencia Municipal**.

RADIO						
Institución	Nota Informativa	Entrevista	Crónica	Reportaje	Propaganda	Debate
JOSEFINA SALAZAR BÁEZ - PAN	3	0	0	0	0	0
MARCO ANTONIO GUILLEN RIVERA - PAN	16	3	0	0	0	0
REBECA TERÁN GUEVARA - PRI	5	0	0	0	0	0
JESÚS SONI BULOS - PRI	1	0	0	0	0	0

LUIS FERNANDO GONZÁLEZ CASTAÑEDA - PRI	4	0	0	0	0	0
OSCAR BAUTISTA VILLEGAS - PRI	3	0	0	0	0	0
JUAN JOSÉ ORTIZ AZUARA - PRI	2	0	0	0	0	0
PEDRO RENÉ IZAGUIRRE TORRES - PRI	1	1	0	0	0	0
JOVANNY DE JESÚS RAMÓN CRUZ - PRD	2	0	0	0	0	0
JUAN CARLOS ARRIETA VITA - PRD	1	0	0	0	0	0
DAVID ARMANDO MEDINA SALAZAR - PVEM	15	3	0	0	0	0
JORGE ANDRÉS LÓPEZ ESPINOZA - PMC	1	1	0	0	0	0
MARCELINO HERNÁNDEZ MARTÍNEZ - PNA	2	0	0	0	0	0
GUADALUPE ARTEAGA GARCÍA - PM	3	0	0	0	0	0
JOSÉ GUADALUPE CONTRERAS - PM	5	0	0	0	0	0
GREGORIO CRUZ MARTÍNEZ - PM	1	1	0	0	0	0
ANGEL ALTAMIRANO GARCÍA - PM	1	0	0	0	0	0
ANTONIO PILAR RODRÍGUEZ - PM	1	0	0	0	0	0
HUMBERTO AGUILAR OROZCO - PES	1	0	0	0	0	0
NICOLÁS CRUZ MATA - FSPM	1	0	0	0	0	0

MARTHA ELBA SANDOVAL ZAVALA - FSPM	1	0	0	0	0	0
Tabla 2.3.1						

TELEVISIÓN						
Institución	Nota Informativa	Entrevista	Crónica	Reportaje	Propaganda	Debate
JOSEFINA SALAZAR BÁEZ - PAN	3	0	0	0	0	0
REBECA TERÁN GUEVARA - PRI	4	0	0	0	0	0
JESÚS SONI BULOS - PRI	4	0	0	0	0	0
JALIL CHALITA ZARUR - PNA	0	1	0	0	0	0
JORGE ANDRÉS LÓPEZ ESPINOZA - PMC	2	0	0	0	0	0
MARÍA DE LOS ÁNGELES HERMOSILLO CASAS - PNA	1	0	0	0	0	0
URIEL HERNÁNDEZ ESPINOZA - RSP	1	0	0	0	0	0
COSME ROBLEDO GÓMEZ - FSPM	1	0	0	0	0	0
Tabla 2.3.2						

2.4 Se presentan los géneros periodísticos por piezas de monitoreo de aspirantes a candidatos por parte de partidos políticos, coaliciones y aspirantes a candidatos independientes al cargo de **diputación local**.

RADIO						
Institución	Nota Informativa	Entrevista	Crónica	Reportaje	Propaganda	Debate
LILIANA FLORES ALMAZÁ - PAN	2	0	0	0	0	0

RUBÉN GUAJARDO BARRERA - PAN	4	0	0	0	0	0
RICARDO VILLAREAL LOO - PAN	2	0	0	0	0	0
LAURA PATRICIA SILVA CELIS - PRI	3	0	0	0	0	0
IRMA SUÁREZ RODRÍGUEZ - PT	2	0	0	0	0	0
RENE OYARVIDE IBARRA - PVEM	8	0	0	0	0	0
BLANCA AURORA MEDINA LIRA - PM	1	0	0	0	0	0
ISABEL BELMARES ECHEVARRÍA - PM	1	0	0	0	0	0
GABRIEL ALAN SALAZAR SOTO - CI	1	0	0	0	0	0
ALFONSO NAVA DÍAZ - PAN, PRI, PRD, PCP	1	0	0	0	0	0
IRENE MARGARITA HERNÁNDEZ FISCAL - PAN, PRI, PRD, PCP	1	0	0	0	0	0
ARANZAZU PUENTE BUSTINDUI - PAN, PRI, PRD, PCP	1	0	0	0	0	0
LUIS GERARDO ALDACO ORTEGA - PAN, PRI, PRD, PCP	1	0	0	0	0	0
RAMÓN TORRES GARCÍA - PAN, PRI, PRD, PCP	1	0	0	0	0	0
EDMUNDO TORRESCANO MEDINA - PAN, PRI, PRD, PCP	1	0	0	0	0	0
MARGARITA IBARRA VILLANUEVA - PAN, PRI, PRD, PCP	1	0	0	0	0	0
YOLANDA CEPEDA ECHAVARRÍA - PAN, PRI, PRD, PCP	1	0	0	0	0	0

Tabla 2.4.1

TELEVISIÓN						
Institución	Nota Informativa	Entrevista	Crónica	Reportaje	Propaganda	Debate
RICARDO VILLAREAL LOO - PAN	5	0	0	0	0	0
RUBÉN GUAJARDO BARRERA - PAN	3	0	0	0	0	0
LAURA PATRICIA SILVA CELIS - PRI	4	0	0	0	0	0
VERÓNICA RODRÍGUEZ HERNÁNDEZ - PAN	1	0	0	0	0	0
ALFONSO NAVA DÍAZ - PAN, PRI, PRD, PCP	1	0	0	0	0	0
IRENE MARGARITA HERNÁNDEZ FISCAL - PAN, PRI, PRD, PCP	1	0	0	0	0	0
ARANZAZU PUENTE BUSTINDUI - PAN, PRI, PRD, PCP	1	0	0	0	0	0
LUIS GERARDO ALDACO ORTEGA - PAN, PRI, PRD, PCP	1	0	0	0	0	0
MARÍA GUADALUPE SALAZAR CASTILLO - PAN, PRI, PRD, PCP	1	0	0	0	0	0
RAMÓN TORRES GARCÍA - PAN, PRI, PRD, PCP	1	0	0	0	0	0
EDMUNDO TORRESCANO MEDINA - PAN, PRI, PRD, PCP	1	0	0	0	0	0
MARGARITA IBARRA VILLANUEVA - PAN, PRI, PRD, PCP	1	0	0	0	0	0
LILIANA FLORES ALMAZÁN - PAN	1	0	0	0	0	0

YOLANDA CEPEDA ECHAVARRÍA - PAN, PRI, PRD, PCP	1	0	0	0	0	0
BERNARDA REYES HERNÁNDEZ - PAN, PRI, PRD, PCP	1	0	0	0	0	0
CINTHIA VERÓNICA SEGOVIA COLUNGA - PVEM	1	0	0	0	0	0
MIGUEL ÁNGEL CAMPOS LÓPEZ - PVEM	1	0	0	0	0	0
TERESA DE JESÚS MENDOZA RIVERA - PVEM	1	0	0	0	0	0
SALVADOR ISAÍAS RODRÍGUEZ - PVEM	1	0	0	0	0	0
JUAN MANUEL NAVARRO MUÑIZ - PVEM	1	0	0	0	0	0
ELOY FRANKLIN SARABIA - PVEM	1	0	0	0	0	0
ANA ROSA PINEDA GUEL - PVEM	1	0	0	0	0	0
MARTHA PATRICIA ARADILLAS ARADILLAS - PVEM	1	0	0	0	0	0
JOSÉ LUIS FERNÁNDEZ MARTÍNEZ - PVEM	1	0	0	0	0	0
JOSÉ ALFREDO PÉREZ ORTIZ - PVEM	1	0	0	0	0	0
MA. GUADALUPE VIVAS NOYOLA - PVEM	1	0	0	0	0	0
RENE OYARVIDE IBARRA - PVEM	1	0	0	0	0	0
MARÍA IRMA SONI BULOS - PVEM	1	0	0	0	0	0
ISMAEL TEJO SÁNCHEZ - PVEM	1	0	0	0	0	0
REBECA SUÁREZ TERÁN - PVEM	1	0	0	0	0	0

ALMA MIREYA CERINO ZAPATA - PM	1	0	0	0	0	0
JOSÉ GRIMALDO LÓPEZ - PM	1	0	0	0	0	0
LIDIA MONTOYA SOTO - PM	1	0	0	0	0	0
AARÓN ALBERTO ALEMÁN RODRÍGUEZ - PM	1	0	0	0	0	0
BEATRIZ ADRIANA URBINA AGUILAR - PM	1	0	0	0	0	0
OSCAR VALLE PORTILLA - PM	1	0	0	0	0	0
MOISÉS AARON CEDILLO RODRÍGUEZ - PM	1	0	0	0	0	0
ROBERTO SILVA MARTÍNEZ - PM	1	0	0	0	0	0
MARÍA DE LOS ÁNGELES CASTILLO RODRÍGUEZ - PM	1	0	0	0	0	0
GREGORIO MONTES MARTÍNEZ - PM	1	0	0	0	0	0
ARNULFO ROSAS PERALES - PM	1	0	0	0	0	0
ADELAIDA BAUTISTA MARTÍNEZ - PM	1	0	0	0	0	0
ERÉNDIRA YOSSELIN CRUZ CRUZ - PM	1	0	0	0	0	0
MARÍA BERNABÉ CAMPOS SANTOS - PM	1	0	0	0	0	0

Tabla 2.4.2

3. Valoración de la información

En esta variable, las personas que conducen o generan información para los programas de noticias de radio o televisión al transmitir la información, generan una valoración positiva, negativa o neutra; neutra se refiere cuando no se emite valoración alguna, o no tiene intención negativa o positiva al transmitirla por medio del uso de adjetivos o frases idiomáticas.

3.1 Del total de género periodístico, se tomaron las piezas de monitoreo referentes a editorial, opinión y análisis que dan un total de: 362 piezas de monitoreo. De las cuales 183 corresponden a partidos políticos y coaliciones (Tabla 3.1.1 y tabla 3.1.2).

RADIO					
Institución	Editorial u Opinión	Análisis	Positivo	Negativo	Neutro
PAN	16	10	11	3	12
PRI	14	9	10	3	10
PRD	11	10	11	2	8
Morena	17	11	12	5	11
Fuerza Social por México	1	0	0	0	1
Coalición Sí por San Luis	15	8	10	4	9
PVEM	12	8	8	6	6
PNA	4	4	5	0	3
PCP	8	6	6	2	6
MC	2	3	3	0	2
PT	3	4	4	1	2
Partido Encuentro Solidario	4	1	1	2	2
Redes Sociales Progresistas	1	1	1	0	1

Tabla 3.1.1

TELEVISIÓN					
Institución	Editorial u Opinión	Análisis	Positivo	Negativo	Neutro
Tabla 3.1.2					

3.2 Un total 122 piezas de monitoreo, corresponden a personas que aspiran a un cargo de elección por partido político, coaliciones y candidatos independientes que aspiran al cargo de **Gubernatura** (tabla 3.2.1 y tabla 3.2.2).

RADIO					
Institución	Editorial u Opinión	Análisis	Positivo	Negativo	Neutro
JUAN RAMIRO ROBLEDO RUÍZ - PM	2	0	0	0	2
LEONEL SERRATO SÁNCHEZ - PT, PVEM	5	1	1	1	4
OCTAVIO PEDROZA GAITÁN - PAN, PRI, PRD, PCP	9	9	9	2	7
XAVIER NAVA PALACIOS - PM	10	6	8	3	5
JUAN CARLOS MACHINENA MORALES - FSPM	1	1	1	0	1
MARCO ANTONIO GAMA BASARTE - PAN	3	0	1	0	2
RICARDO GALLARDO CARDONA - PT, PVEM	8	5	6	3	4
MARÍA TERESA CARRIZALES HERNÁNDEZ - PES	1	0	0	0	1
SONIA MENDOZA DÍAZ - PVEM	1	3	3	0	1
PALOMA AGUILAR CORREA - PM	1	3	3	1	0
JOSÉ ARTURO SEGOVIANO GARCÍA - CI	0	4	4	0	0
ENRIQUE GALINDO CEBALLOS - PAN, PRI, PRD, PCP	9	3	3	3	6
LUIS MAHBUB SARQUÍS - PAN	1	2	2	0	1

MÓNICA LILIANA RANGEL MARTÍNEZ - PM	5	5	6	1	3
LUZ MARÍA LASTRAS MARTÍNEZ - PMC	1	2	2	1	0
FRANCISCA RESÉNDIZ LARA - PM	1	2	2	1	0
JOEL RAMÍREZ DÍAZ - PRI	1	1	1	0	1
MARIANELA VILLANUEVA PONCE - PRI	1	0	0	0	1
MARÍA DEL CONSUELO JONGUITUD MUNGUÍA - PM	1	0	0	1	0
ADRIÁN ESPER CÁRDENAS - PES	4	2	2	2	2
JOSÉ LUIS ROMERO CALZADA - RSP	1	1	1	0	1
FRANCISCO JAVIER RICO AVALOS - PNA	2	1	1	0	2
ADRIANA MARVELY COSTANZO RANGEL - PMC	0	2	2	0	0
JOSÉ RICARDO DELSOL ESTRADA - PM	1	0	0	0	1

Tabla 3.2.1

TELEVISIÓN

Institución	Editorial u Opinión	Análisis	Positivo	Negativo	Neutro
no hay información					

Tabla 3.2.2

3.3 Un total 5 piezas de monitoreo, corresponden a personas que aspiran a un cargo de elección por partido político, coaliciones y candidatos independientes que aspiran al cargo de **Presidencia Municipal** (tabla 3.3.1 y tabla 3.3.2).

RADIO					
Institución	Editorial u Opinión	Análisis	Positivo	Negativo	Neutro
JORGE ANDRÉS LÓPEZ ESPINOZA - PMC	1	0	0	0	1

JOVANNY DE JESÚS RAMÓN CRUZ - PRD	1	0		1	0	0
MARTHA ELBA SANDOVAL ZAVALA - FSPM	1	0		0	0	1
DAVID ARMANDO MEDINA SALAZAR - PVEM	1	0		0	0	1
MARCO ANTONIO GUILLEN RIVERA - PAN	1	0		0	0	1

Tabla 3.3.1

TELEVISIÓN						
Institución	Editorial u Opinión	Análisis		Positivo	Negativo	Neutro
no hay información						

Tabla 3.3.2

3.4 Un total de 0 piezas de monitoreo, corresponden a aspirantes a candidatos por partido político, coaliciones y aspirantes a candidatos independientes que aspiran al cargo de **diputación local** (tabla 3.4.1 y tabla 3.4.2).

RADIO						
Institución	Editorial u Opinión	Análisis		Positivo	Negativo	Neutro
No Hay Información						
Tabla 3.4.1						
TELEVISIÓN						
Institución	Editorial u Opinión	Análisis		Positivo	Negativo	Neutro
No Hay Información						
Tabla 3.4.2						

4. Recursos Técnicos

Son recursos en lo que se apoyan los medios para transmitir información, en radio se utilizan audios de grabaciones de voz y en televisión los apoyos que se utilizan son de imagen y/o audio.

4.1 En la tabla se observa el total de piezas de monitoreo, en radio se muestra cuantas piezas utilizaron apoyo de audio para reportar notas y, en televisión el total de piezas que utilizaron el recurso de imagen ya sea fotografías y/o video (Tabla 4.1.1 y tabla 4.1.2).

RADIO		
Institución	Apariciones	Apoyo de Audio
PAN	280	149
PRI	216	113
PRD	135	70
PT	42	12
PVEM	117	51
PCP	101	42
MC	53	19
PNA	29	9
Morena	389	172
Partido Encuentro Solidario	32	10
Redes Sociales Progresistas	36	18
Fuerza Social por México	37	13
Coalición Sí por San Luis	168	85

Tabla 4.1.1

TELEVISIÓN		
Institución	Apariciones	Apoyo Audiovisual
PAN	57	57
Fuerza Social por México	5	5

Morena	83	81
PRI	25	25
MC	7	7
PRD	12	12
Coalición Sí por San Luis	22	22
PT	6	6
PVEM	15	15
PCP	3	3
PNA	5	5
Partido Encuentro Solidario	8	8
Redes Sociales Progresistas	5	5
Tabla 4.1.2		

4.2 Recursos técnicos empleados en la transmisión de información de programas que difunden noticias en radio y televisión, de aspirantes a candidatura por partidos políticos, coaliciones y aspirantes candidatos independientes que buscan el cargo de **Gubernatura** (Tabla 4.2.1 y tabla 4.2.2).

RADIO		
Aspirantes	Apariciones	Apoyo de Audio
MARCO ANTONIO GAMA BASARTE - PAN	33	17
LUIS MAHBUB SARQUÍS - PAN	10	8
JOEL RAMÍREZ DÍAZ - PRI	5	4
MARIANELA VILLANUEVA PONCE - PRI	3	2
SONIA MENDOZA DÍAZ - PVEM	38	22
LUZ MARÍA LASTRAS MARTÍNEZ - PMC	48	27
ADRIANA MARVELY COSTANZO RANGEL - PMC	13	3

FRANCISCO JAVIER RICO AVALOS - PNA	13	2
JUAN RAMIRO ROBLEDO RUÍZ - PM	4	4
XAVIER NAVA PALACIOS - PM	89	40
FRANCISCA RESÉNDIZ LARA - PM	49	24
MÓNICA LILIANA RANGEL MARTÍNEZ - PM	139	69
PALOMA AGUILAR CORREA - PM	52	26
MARCELINA OVIEDO OVIEDO - PM	20	9
MARÍA DEL CONSUELO JONGUITUD MUNGUÍA - PM	23	12
JOSÉ RICARDO DELSOL ESTRADA - PM	13	5
JOSÉ ANTONIO LORCA VALLE - PM	3	3
MARÍA TERESA CARRIZALES HERNÁNDEZ - PES	11	6
ADRIÁN ESPER CÁRDENAS - PES	41	13
JOSÉ ARTURO SEGOVIANO GARCÍA - CI	24	11
JOSÉ ARTURO SEGOVIANO GARCÍA - CI	1	0
FRANCISCO JAVIER POSADAS ROBLEDO - CI	2	2
GERARDO ARTURO DE LA ROSA JOURDAN - CI	2	2
LEONEL SERRATO SÁNCHEZ - PT, PVEM	31	14
RICARDO GALLARDO CARDONA - PT, PVEM	54	21
JOSÉ LUIS ROMERO CALZADA - RSP	28	16
JUAN CARLOS MACHINENA MORALES - FSPM	32	13
OCTAVIO PEDROZA GAITÁN - PAN, PRI, PRD, PCP	128	80
ENRIQUE GALINDO CEBALLOS - PAN, PRI, PRD, PCP	53	29

Tabla 4.2.1

TELEVISIÓN		
Aspirantes	Apariciones	Apoyo Audiovisual

OCTAVIO PEDROZA GAITÁN - PAN, PRI, PRD, PCP	32	32
XAVIER NAVA PALACIOS - PM	49	49
MARCO ANTONIO GAMA BASARTE - PAN	11	11
SONIA MENDOZA DÍAZ - PVEM	14	14
JUAN CARLOS MACHINENA MORALES - FSPM	6	6
FRANCISCA RESÉNDIZ LARA - PM	12	12
MARCELINA OVIEDO OVIEDO - PM	4	4
MARÍA DEL CONSUELO JONGUITUD MUNGUÍA - PM	3	3
RICARDO GALLARDO CARDONA - PT, PVEM	10	10
MÓNICA LILIANA RANGEL MARTÍNEZ - PM	33	33
MARÍA TERESA CARRIZALES HERNÁNDEZ - PES	2	2
PALOMA AGUILAR CORREA - PM	10	10
LUZ MARÍA LASTRAS MARTÍNEZ - PMC	7	7
LEONEL SERRATO SÁNCHEZ - PT, PVEM	13	12
JOSÉ LUIS ROMERO CALZADA - RSP	7	7
ENRIQUE GALINDO CEBALLOS - PAN, PRI, PRD, PCP	12	12
JOSÉ ARTURO SEGOVIANO GARCÍA - CI	10	10
ADRIÁN ESPER CÁRDENAS - PES	8	8
FRANCISCO JAVIER RICO AVALOS - PNA	4	4
ADRIANA MARVELY COSTANZO RANGEL - PMC	4	4

Tabla 4.2.2

4.3 Recursos técnicos empleados en la transmisión de información de programas que difunden noticias en radio y televisión, de aspirantes a candidatura por partidos políticos, coaliciones y aspirantes candidatos independientes que buscan el cargo de **Presidencia Municipal** (Tabla 4.3.1 y tabla 4.3.2).

RADIO

Aspirantes	Apariciones	Apoyo de Audio
JOSEFINA SALAZAR BÁEZ - PAN	3	3
MARCO ANTONIO GUILLEN RIVERA - PAN	20	5
REBECA TERÁN GUEVARA - PRI	5	2
JESÚS SONI BULOS - PRI	1	1
LUIS FERNANDO GONZÁLEZ CASTAÑEDA - PRI	4	3
OSCAR BAUTISTA VILLEGAS - PRI	3	2
JUAN JOSÉ ORTIZ AZUARA - PRI	2	2
PEDRO RENÉ IZAGUIRRE TORRES - PRI	2	2
JOVANNY DE JESÚS RAMÓN CRUZ - PRD	3	0
JUAN CARLOS ARRIETA VITA - PRD	1	0
DAVID ARMANDO MEDINA SALAZAR - PVEM	14	7
DAVID ARMANDO MEDINA SALAZAR - PVEM	5	2
JORGE ANDRÉS LÓPEZ ESPINOZA - PMC	3	0
MARCELINO HERNÁNDEZ MARTÍNEZ - PNA	2	2
GUADALUPE ARTEAGA GARCÍA - PM	3	2
JOSÉ GUADALUPE CONTRERAS - PM	5	1
GREGORIO CRUZ MARTÍNEZ - PM	2	1
ANGEL ALTAMIRANO GARCÍA - PM	1	0
ANTONIO PILAR RODRÍGUEZ - PM	1	0
HUMBERTO AGUILAR OROZCO - PES	1	0
NICOLÁS CRUZ MATA - FSPM	1	0
MARTHA ELBA SANDOVAL ZAVALA - FSPM	2	0
Tabla 4.3.1		

TELEVISIÓN

Aspirantes	Apariciones	Apoyo Audiovisual
JOSEFINA SALAZAR BÁEZ - PAN	3	3
REBECA TERÁN GUEVARA - PRI	4	4
JESÚS SONI BULOS - PRI	4	4
JALIL CHALITA ZARUR - PNA	1	1
JORGE ANDRÉS LÓPEZ ESPINOZA - PMC	2	2
MARÍA DE LOS ÁNGELES HERMOSILLO CASAS - PNA	1	1
URIEL HERNÁNDEZ ESPINOZA - RSP	1	1
COSME ROBLEDO GÓMEZ - FSPM	1	1

Tabla 4.3.2

4.4 Recursos técnicos empleados en la transmisión de información de programas que difunden noticias en radio y televisión, de aspirantes a candidatura por partidos políticos, coaliciones y aspirantes candidatos independientes que buscan el cargo de **Diputaciones Locales** (Tabla 4.4.1 y tabla 4.4.2).

RADIO		
Aspirantes	Apariciones	Apoyo de Audio
LILIANA FLORES ALMAZÁN - PAN	2	1
RUBÉN GUAJARDO BARRERA - PAN	4	1
RICARDO VILLAREAL LOO - PAN	2	0
LAURA PATRICIA SILVA CELIS - PRI	3	1
IRMA SUÁREZ RODRÍGUEZ - PT	2	2
RENE OYARVIDE IBARRA - PVEM	8	4
BLANCA AURORA MEDINA LIRA - PM	1	0
ISABEL BELMARES ECHEVARRÍA - PM	1	0
GABRIEL ALAN SALAZAR SOTO - CI	1	1
ALFONSO NAVA DÍAZ - PAN, PRI, PRD, PCP	1	0

IRENE MARGARITA HERNÁNDEZ FISCAL - PAN, PRI, PRD, PCP	1	0
ARANZAZU PUENTE BUSTINDUI - PAN, PRI, PRD, PCP	1	0
LUIS GERARDO ALDACO ORTEGA - PAN, PRI, PRD, PCP	1	0
RAMÓN TORRES GARCÍA - PAN, PRI, PRD, PCP	1	0
EDMUNDO TORRESCANO MEDINA - PAN, PRI, PRD, PCP	1	0
MARGARITA IBARRA VILLANUEVA - PAN, PRI, PRD, PCP	1	0
YOLANDA CEPEDA ECHAVARRÍA - PAN, PRI, PRD, PCP	1	0
Tabla 4.4.1		

TELEVISIÓN		
Aspirantes	Apariciones	Apoyo Audiovisual
RICARDO VILLAREAL LOO - PAN	5	5
RUBÉN GUAJARDO BARRERA - PAN	3	3
LAURA PATRICIA SILVA CELIS - PRI	4	4
VERÓNICA RODRÍGUEZ HERNÁNDEZ - PAN	1	1
ALFONSO NAVA DÍAZ - PAN, PRI, PRD, PCP	1	1
IRENE MARGARITA HERNÁNDEZ FISCAL - PAN, PRI, PRD, PCP	1	1
ARANZAZU PUENTE BUSTINDUI - PAN, PRI, PRD, PCP	1	1
LUIS GERARDO ALDACO ORTEGA - PAN, PRI, PRD, PCP	1	1
MARÍA GUADALUPE SALAZAR CASTILLO - PAN, PRI, PRD, PCP	1	1
RAMÓN TORRES GARCÍA - PAN, PRI, PRD, PCP	1	1
EDMUNDO TORRESCANO MEDINA - PAN, PRI, PRD, PCP	1	1
MARGARITA IBARRA VILLANUEVA - PAN, PRI, PRD, PCP	1	1
LILIANA FLORES ALMAZÁN - PAN	1	1
YOLANDA CEPEDA ECHAVARRÍA - PAN, PRI, PRD, PCP	1	1

BERNARDA REYES HERNÁNDEZ - PAN, PRI, PRD, PCP	1	1
CINTHIA VERÓNICA SEGOVIA COLUNGA - PVEM	1	1
MIGUEL ÁNGEL CAMPOS LÓPEZ - PVEM	1	1
TERESA DE JESÚS MENDOZA RIVERA - PVEM	1	1
SALVADOR ISAÍAS RODRÍGUEZ - PVEM	1	1
JUAN MANUEL NAVARRO MUÑOZ - PVEM	1	1
ELOY FRANKLIN SARABIA - PVEM	1	1
ANA ROSA PINEDA GUEL - PVEM	1	1
MARTHA PATRICIA ARADILLAS ARADILLAS - PVEM	1	1
JOSÉ LUIS FERNÁNDEZ MARTÍNEZ - PVEM	1	1
JOSÉ ALFREDO PÉREZ ORTIZ - PVEM	1	1
MA. GUADALUPE VIVAS NOYOLA - PVEM	1	1
RENE OYARVIDE IBARRA - PVEM	1	1
MARÍA IRMA SONI BULOS - PVEM	1	1
ISMAEL TEJO SÁNCHEZ - PVEM	1	1
REBECA SUÁREZ TERÁN - PVEM	1	1
ALMA MIREYA CERINO ZAPATA - PM	1	1
JOSÉ GRIMALDO LÓPEZ - PM	1	1
LIDIA MONTOYA SOTO - PM	1	1
AARÓN ALBERTO ALEMÁN RODRÍGUEZ - PM	1	1
BEATRIZ ADRIANA URBINA AGUILAR - PM	1	1
OSCAR VALLE PORTILLA - PM	1	1
MOISÉS AARON CEDILLO RODRÍGUEZ - PM	1	1
ROBERTO SILVA MARTÍNEZ - PM	1	1
MARÍA DE LOS ÁNGELES CASTILLO RODRÍGUEZ - PM	1	1
GREGORIO MONTES MARTÍNEZ - PM	1	1

ARNULFO ROSAS PERALES - PM	1	1
ADELAIDA BAUTISTA MARTÍNEZ - PM	1	1
ERÉNDIRA YOSELIN CRUZ CRUZ - PM	1	1
MARÍA BERNABÉ CAMPOS SANTOS - PM	1	1
Tabla 4.4.2		

5. Segmentos

Para determinar la importancia de la información transmitida se presentan tres segmentos, los cuales son: resumen inicial que aparece dentro de los primeros cinco minutos al comienzo del noticiero el conductor menciona la información más relevante; avance a corte, es previo a pausa o anuncios, el conductor cita con qué información regresará para mantener el interés del público y general; la información se da en cualquier corte sin destacarla.

Se presenta la segmentación de la información transmitida en intercampañas por la elección de **Gobernador del Estado, Presidencia Municipal y Diputaciones Locales**.

5.1 Del total de piezas informativas, se presentan los tres segmentos de información de partidos, coaliciones y candidatos independientes (Tabla 5.1.1 y tabla 5.1.2).

RADIO			
Institución	Resumen Inicial (primeros 5 minutos)	Avance a corte	General
PAN	31	15	234
PRI	13	12	191
PRD	10	11	114
PT	1	2	39
PVEM	8	3	106
PCP	7	5	89
MC	8	2	43
PNA	1	1	27
Morena	35	31	323
Partido Encuentro Solidario	3	2	27
Redes Sociales Progresistas	6	4	26
Fuerza Social por México	3	0	34
Coalición Sí por San Luis	14	18	136

Tabla 5.1.1

TELEVISIÓN

Institución	Resumen Inicial (primeros 5 minutos)	Avance a corte	General
PAN	12	3	42
Fuerza Social por México	0	0	5
Morena	17	9	57
PRI	4	2	19
MC	1	1	5
PRD	3	0	9
Coalición Sí por San Luis	3	3	16
PT	1	0	5
PVEM	2	3	10
PCP	0	0	3
PNA	0	0	5
Partido Encuentro Solidario	0	3	5
Redes Sociales Progresistas	0	1	4
Tabla 5.1.2			

5.2 Del total de piezas informativas, se presentan los tres segmentos de información de por la elección de **Gubernatura** (Tabla 5.2.1, tabla 5.2.2).

RADIO			
Aspirantes	Resumen Inicial (primeros 5 minutos)	Avance a corte	General
MARCO ANTONIO GAMA BASARTE - PAN	6	0	27
LUIS MAHBUB SARQUÍS - PAN	0	2	8
JOEL RAMÍREZ DÍAZ - PRI	0	0	5
MARIANELA VILLANUEVA PONCE - PRI	0	0	3

SONIA MENDOZA DÍAZ - PVEM	2	0	36
LUZ MARÍA LASTRAS MARTÍNEZ - PMC	3	4	41
ADRIANA MARVELY COSTANZO RANGEL - PMC	0	1	12
FRANCISCO JAVIER RICO AVALOS - PNA	0	1	12
JUAN RAMIRO ROBLEDO RUÍZ - PM	0	0	4
XAVIER NAVA PALACIOS - PM	10	2	77
FRANCISCA RESÉNDIZ LARA - PM	3	3	43
MÓNICA LILIANA RANGEL MARTÍNEZ - PM	13	8	118
PALOMA AGUILAR CORREA - PM	2	1	49
MARCELINA OVIEDO OVIEDO - PM	6	2	12
MARÍA DEL CONSUELO JONGUITUD MUNGUÍA - PM	2	2	19
JOSÉ RICARDO DELSOL ESTRADA - PM	0	0	13
JOSÉ ANTONIO LORCA VALLE - PM	0	0	3
MARÍA TERESA CARRIZALES HERNÁNDEZ - PES	3	0	8
ADRIÁN ESPER CÁRDENAS - PES	4	3	34
JOSÉ ARTURO SEGOVIANO GARCÍA - CI	1	1	22
JOSÉ ARTURO SEGOVIANO GARCÍA - CI	0	0	1
FRANCISCO JAVIER POSADAS ROBLEDO - CI	0	1	1
GERARDO ARTURO DE LA ROSA JOURDAN - CI	0	1	1
LEONEL SERRATO SÁNCHEZ - PT, PVEM	3	2	26
RICARDO GALLARDO CARDONA - PT, PVEM	2	0	52
JOSÉ LUIS ROMERO CALZADA - RSP	5	3	20
JUAN CARLOS MACHINENA MORALES - FSPM	1	1	30

OCTAVIO PEDROZA GAITÁN - PAN, PRI, PRD, PCP	13	11	104
ENRIQUE GALINDO CEBALLOS - PAN, PRI, PRD, PCP	5	7	41
Tabla 5.2.1			

TELEVISIÓN			
Aspirantes	Resumen Inicial (primeros 5 minutos)	Avance a corte	General
OCTAVIO PEDROZA GAITÁN - PAN, PRI, PRD, PCP	5	3	24
XAVIER NAVA PALACIOS - PM	8	4	37
MARCO ANTONIO GAMA BASARTE - PAN	1	2	8
SONIA MENDOZA DÍAZ - PVEM	2	3	9
JUAN CARLOS MACHINENA MORALES - FSPM	0	0	6
FRANCISCA RESÉNDIZ LARA - PM	0	0	12
MARCELINA OVIEDO OVIEDO - PM	0	0	4
MARÍA DEL CONSUELO JONGUITUD MUNGUÍA - PM	0	0	3
RICARDO GALLARDO CARDONA - PT, PVEM	0	0	10
MÓNICA LILIANA RANGEL MARTÍNEZ - PM	7	5	21
MARÍA TERESA CARRIZALES HERNÁNDEZ - PES	0	0	2
PALOMA AGUILAR CORREA - PM	1	2	7
LUZ MARÍA LASTRAS MARTÍNEZ - PMC	0	2	5
LEONEL SERRATO SÁNCHEZ - PT, PVEM	3	0	10
JOSÉ LUIS ROMERO CALZADA - RSP	0	1	6
ENRIQUE GALINDO CEBALLOS - PAN, PRI, PRD, PCP	1	1	10

JOSÉ ARTURO SEGOVIANO GARCÍA - CI	1	0	9
ADRIÁN ESPER CÁRDENAS - PES	0	3	5
FRANCISCO JAVIER RICO AVALOS - PNA	0	0	4
ADRIANA MARVELY COSTANZO RANGEL - PMC	0	1	3
Tabla 5.2.2			

5.3 Del total de piezas informativas, se presentan los tres segmentos de información de por la elección de **Presidencia Municipal** (Tabla 5.3.1, tabla 5.3.2).

RADIO			
Aspirantes	Resumen Inicial (primeros 5 minutos)	Avance a corte	General
JOSEFINA SALAZAR BÁEZ - PAN	1	0	2
MARCO ANTONIO GUILLEN RIVERA - PAN	2	0	18
REBECA TERÁN GUEVARA - PRI	0	0	5
JESÚS SONI BULOS - PRI	0	0	1
LUIS FERNANDO GONZÁLEZ CASTAÑEDA - PRI	0	0	4
OSCAR BAUTISTA VILLEGAS - PRI	1	0	2
JUAN JOSÉ ORTIZ AZUARA - PRI	0	0	2
PEDRO RENÉ IZAGUIRRE TORRES - PRI	0	1	1
JOVANNY DE JESÚS RAMÓN CRUZ - PRD	0	0	3
JUAN CARLOS ARRIETA VITA - PRD	0	0	1
DAVID ARMANDO MEDINA SALAZAR - PVEM	2	0	12
DAVID ARMANDO MEDINA SALAZAR - PVEM	2	0	3
JORGE ANDRÉS LÓPEZ ESPINOZA - PMC	0	0	3

MARCELINO HERNÁNDEZ MARTÍNEZ - PNA	0	0	2
GUADALUPE ARTEAGA GARCÍA - PM	0	0	3
JOSÉ GUADALUPE CONTRERAS - PM	0	0	5
GREGORIO CRUZ MARTÍNEZ - PM	0	0	2
ANGEL ALTAMIRANO GARCÍA - PM	0	0	1
ANTONIO PILAR RODRÍGUEZ - PM	0	0	1
HUMBERTO AGUILAR OROZCO - PES	0	0	1
NICOLÁS CRUZ MATA - FSPM	0	0	1
MARTHA ELBA SANDOVAL ZAVALA - FSPM	0	0	2
Tabla 5.3.1			

TELEVISIÓN			
Aspirantes	Resumen Inicial (primeros 5 minutos)	Avance a corte	General
JOSEFINA SALAZAR BÁEZ - PAN	0	0	3
REBECA TERÁN GUEVARA - PRI	0	0	4
JESÚS SONI BULOS - PRI	0	0	4
JALIL CHALITA ZARUR - PNA	0	0	1
JORGE ANDRÉS LÓPEZ ESPINOZA - PMC	0	0	2
MARÍA DE LOS ÁNGELES HERMOSILLO CASAS - PNA	0	0	1
URIEL HERNÁNDEZ ESPINOZA - RSP	0	0	1
COSME ROBLEDO GÓMEZ - FSPM	0	0	1
Tabla 5.3.2			

5.4 Del total de piezas informativas, se presentan los tres segmentos de información de por la elección de **Diputaciones Locales** (Tabla 5.4.1, tabla 5.4.2).

RADIO			
Aspirantes	Resumen Inicial (primeros 5 minutos)	Avance a corte	General
LILIANA FLORES ALMAZÁN - PAN	0	0	2
RUBÉN GUAJARDO BARRERA - PAN	0	0	4
RICARDO VILLAREAL LOO - PAN	0	0	2
LAURA PATRICIA SILVA CELIS - PRI	0	0	3
IRMA SUÁREZ RODRÍGUEZ - PT	0	0	2
RENE OYARVIDE IBARRA - PVEM	0	0	8
BLANCA AURORA MEDINA LIRA - PM	0	0	1
ISABEL BELMARES ECHEVARRÍA - PM	0	0	1
GABRIEL ALAN SALAZAR SOTO - CI	0	0	1
ALFONSO NAVA DÍAZ - PAN, PRI, PRD, PCP	0	0	1
IRENE MARGARITA HERNÁNDEZ FISCAL - PAN, PRI, PRD, PCP	0	0	1
ARANZAZU PUENTE BUSTINDUI - PAN, PRI, PRD, PCP	0	0	1
LUIS GERARDO ALDACO ORTEGA - PAN, PRI, PRD, PCP	0	0	1
RAMÓN TORRES GARCÍA - PAN, PRI, PRD, PCP	0	0	1
EDMUNDO TORRESCANO MEDINA - PAN, PRI, PRD, PCP	0	0	1
MARGARITA IBARRA VILLANUEVA - PAN, PRI, PRD, PCP	0	0	1
YOLANDA CEPEDA ECHAVARRÍA - PAN, PRI, PRD, PCP	0	0	1

Tabla 5.4.1

TELEVISIÓN			
Aspirantes	Resumen Inicial (primeros 5 minutos)	Avance a corte	General
RICARDO VILLAREAL LOO - PAN	0	0	5
RUBÉN GUAJARDO BARRERA - PAN	0	0	3
LAURA PATRICIA SILVA CELIS - PRI	1	0	3
VERÓNICA RODRÍGUEZ HERNÁNDEZ - PAN	0	0	1
ALFONSO NAVA DÍAZ - PAN, PRI, PRD, PCP	0	0	1
IRENE MARGARITA HERNÁNDEZ FISCAL - PAN, PRI, PRD, PCP	0	0	1
ARANZAZU PUENTE BUSTINDUI - PAN, PRI, PRD, PCP	0	0	1
LUIS GERARDO ALDACO ORTEGA - PAN, PRI, PRD, PCP	0	0	1
MARÍA GUADALUPE SALAZAR CASTILLO - PAN, PRI, PRD, PCP	0	0	1
RAMÓN TORRES GARCÍA - PAN, PRI, PRD, PCP	0	0	1
EDMUNDO TORRESCANO MEDINA - PAN, PRI, PRD, PCP	0	0	1
MARGARITA IBARRA VILLANUEVA - PAN, PRI, PRD, PCP	0	0	1
LILIANA FLORES ALMAZÁN - PAN	0	0	1
YOLANDA CEPEDA ECHAVARRÍA - PAN, PRI, PRD, PCP	0	0	1
BERNARDA REYES HERNÁNDEZ - PAN, PRI, PRD, PCP	0	0	1
CINTHIA VERÓNICA SEGOVIA COLUNGA - PVEM	0	0	1
MIGUEL ÁNGEL CAMPOS LÓPEZ - PVEM	0	0	1
TERESA DE JESÚS MENDOZA RIVERA - PVEM	0	0	1

SALVADOR ISAÍAS RODRÍGUEZ - PVEM	0	0	1
JUAN MANUEL NAVARRO MUÑIZ - PVEM	0	0	1
ELOY FRANKLIN SARABIA - PVEM	0	0	1
ANA ROSA PINEDA GUEL - PVEM	0	0	1
MARTHA PATRICIA ARADILLAS ARADILLAS - PVEM	0	0	1
JOSÉ LUIS FERNÁNDEZ MARTÍNEZ - PVEM	0	0	1
JOSÉ ALFREDO PÉREZ ORTIZ - PVEM	0	0	1
MA. GUADALUPE VIVAS NOYOLA - PVEM	0	0	1
RENE OYARVIDE IBARRA - PVEM	0	0	1
MARÍA IRMA SONI BULOS - PVEM	0	0	1
ISMAEL TEJO SÁNCHEZ - PVEM	0	0	1
REBECA SUÁREZ TERÁN - PVEM	0	0	1
ALMA MIREYA CERINO ZAPATA - PM	0	0	1
JOSÉ GRIMALDO LÓPEZ - PM	0	0	1
LIDIA MONTOYA SOTO - PM	0	0	1
AARÓN ALBERTO ALEMÁN RODRÍGUEZ - PM	0	0	1
BEATRIZ ADRIANA URBINA AGUILAR - PM	0	0	1
OSCAR VALLE PORTILLA - PM	0	0	1
MOISÉS AARON CEDILLO RODRÍGUEZ - PM	0	0	1
ROBERTO SILVA MARTÍNEZ - PM	0	0	1
MARÍA DE LOS ÁNGELES CASTILLO RODRÍGUEZ - PM	0	0	1
GREGORIO MONTES MARTÍNEZ - PM	0	0	1
ARNULFO ROSAS PERALES - PM	0	0	1

ADELAIDA BAUTISTA MARTÍNEZ - PM	0	0	1
ERÉNDIRA YOSSELIN CRUZ CRUZ - PM	0	0	1
MARÍA BERNABÉ CAMPOS SANTOS - PM	0	0	1

Tabla 5.4.2

6. Género

En el periodo analizado, se observó que la cobertura noticiosa en términos de equidad de género el 15.72% (611 pzas.) de las piezas de monitoreo se dedicaron a mujeres; el 28.03% (1090 pzas.) fueron piezas de monitoreo dedicadas a hombres; y el resto 56.25% (2187 pzas.) piezas de monitoreo se aplicó a instituciones.

Cabe señalar que en este apartado, estos porcentajes deben leerse en correspondencia, con el número de aspirantes mujeres y hombres registrados por los partidos políticos y por candidaturas independientes.

En cuanto a la cobertura noticiosa en términos de equidad de género, resalta que del 100% (1248 pzas.) de las piezas de información, el 88.06 % (1099 pzas.) no utilizaron especificación de género; y el resto 11.94 % (149 pzas.) si manejó lenguaje incluyente. Estos porcentajes en correspondencia con el número de aspirantes mujeres y hombres que contienen en intercampañas por partidos políticos y candidaturas independientes.

LENGUAJE INCLUYENTE	
Uso de lenguaje incluyente	Total de piezas
No utilizó lenguaje incluyente	1099
Utilizó lenguaje incluyente	149
Total de piezas	1248

Tabla 6.1.0

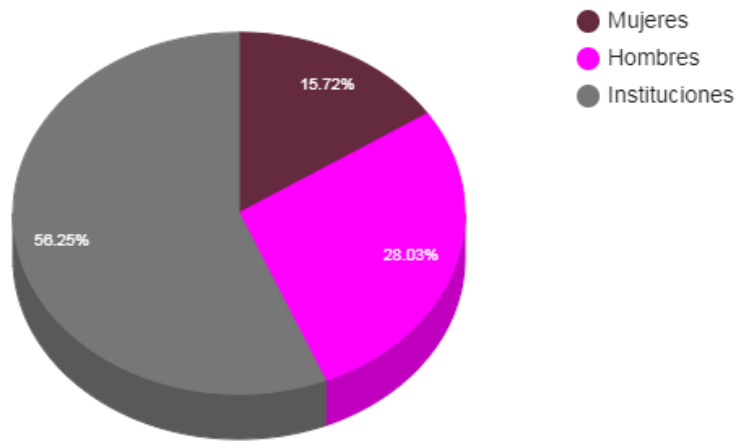
6.1 La suma que corresponde a las apariciones de aspirantes a candidatas y candidatos por género, se observa en la siguiente tabla.

RADIO		
Partidos	Candidatas	Candidatos
PAN	5	69
PRI	11	17
PRD	0	4
PT	2	0
PVEM	38	27

PMC	61	3
PNA	0	15
PM	285	121
PES	11	42
CI	0	30
PT, PVEM	0	85
RSP	0	28
FSPM	2	33
PAN, PRI, PRD, PCP	4	185
Tabla 6.1.1		

TELEVISIÓN		
Partidos	Candidatas	Candidatos
PAN	5	19
PRI	8	4
PVEM	20	9
PMC	11	2
PNA	1	5
PM	69	56
PES	2	8
CI	0	10
PT, PVEM	0	23
RSP	0	8
FSPM	0	7
PAN, PRI, PRD, PCP	6	48
Tabla 6.1.2		

Porcentaje de Apariciones por Género.



7. Estereotipo

En cuanto a la cobertura noticiosa en términos de estereotipos de género, resalta que del 100% (3888 de las piezas de monitoreo), el 99.71 % (3877 pzas.) no presentaron estereotipos; y el resto 0.28 % (11 pzas.) sí mencionaron en la información.

Del total de las piezas de monitoreo, que incluyeron algún tipo de estereotipo, se detectó, que, en más de una nota, se incluyeron varios tipos de estereotipo. A continuación, se muestra la distribución de la incurrencias en función del tipo de conducta.

DISTRIBUCIÓN DE ESTEREOTIPOS EN RADIO		
Estereotipo	Cantidad	Porcentaje
1. Rol de madre/esposa	0	0%
2. Jefa de familia	0	0%
3. Rol de hija	0	0%
4. Rol de ama de casa	0	0%
5. Rol de víctima	0	0%
6. Rol de objeto	2	100%
7. Rol de incapacidad/impotencia	0	0%

Tabla 7.1.1

DISTRIBUCIÓN DE ESTEREOTIPOS EN TELEVISIÓN		
Estereotipo	Cantidad	Porcentaje
1. Rol de madre/esposa	0	0%
2. Jefa de familia	0	0%
3. Rol de hija	0	0%
4. Rol de ama de casa	0	0%
5. Rol de víctima	0	0%
6. Rol de objeto	6	66.66%

7. Rol de incapacidad/impotencia	3	33.33%
----------------------------------	---	--------

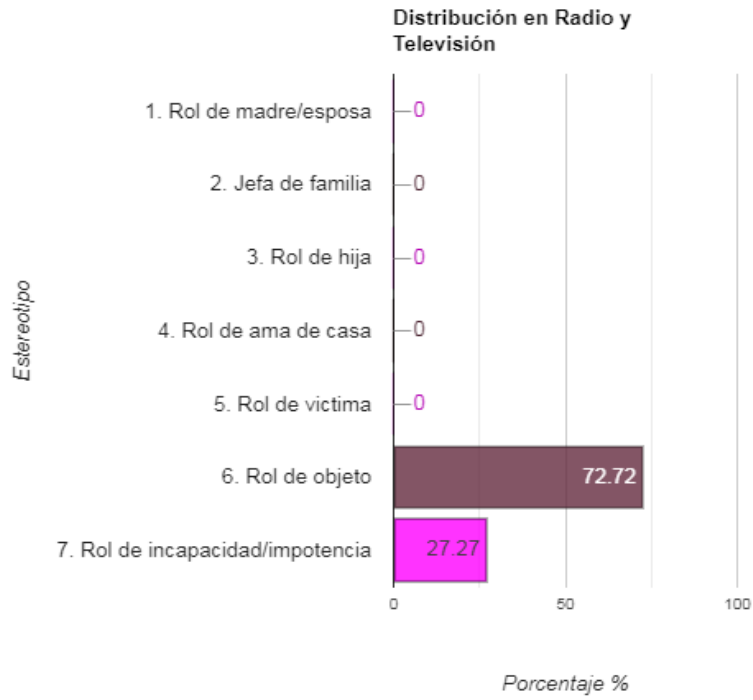


Tabla 7.1.2

8. Conductas de Violencia Política en Razón de Género (VPRG).

En cuanto a la cobertura noticiosa en términos de Violencia Política en Razón de Género (VPRG), resalta que del 100% (3888 de las piezas de monitoreo), el 99.63 % (3874 pzas.) no presentaron VPRG; y el resto 0.36 % (14 pzas.) si mencionaron este tipo de violencia en la información.

Del total de las piezas de monitoreo, que incluyeron algún tipo de conducta de violencia política en razón de género, se detectó, que, en más de una nota, se incluyeron varios tipos de conducta VPRG. A continuación, se muestra la distribución de la incurrencias en función del tipo de conducta.

DISTRIBUCIÓN DE CONDUCTAS EN RADIO		
Tipos de conductas VPRG	Cantidad	Porcentaje
I. Obstaculizar a las mujeres, los derechos de asociación o afiliación política.	0	0%
II. Ocultar información a las mujeres, con el objetivo de impedir la toma de decisiones y el desarrollo de sus funciones y actividades.	0	0%
III. Ocultar la convocatoria para el registro de precandidaturas o candidaturas, o información relacionada con ésta, con la finalidad de impedir la participación de las mujeres.	0	0%
IV. Proporcionar a las mujeres que aspiran a ocupar un cargo de elección popular, información falsa, incompleta o imprecisa, para impedir su registro.	0	0%
V. Obstaculizar la intercampana o campaña política de las mujeres, impidiendo que la competencia electoral se desarrolle en condiciones de igualdad.	1	25%
VI. Cualquiera otra acción que lesione o dañe la dignidad, integridad o libertad de las mujeres en el ejercicio de sus derechos políticos y electorales.	3	75%

Tabla 8.1.1

DISTRIBUCIÓN DE CONDUCTAS EN TELEVISIÓN		
Tipos de conductas VPRG	Cantidad	Porcentaje
I. Obstaculizar a las mujeres, los derechos de asociación o afiliación política.	0	0%
II. Ocultar información a las mujeres, con el objetivo de impedir la toma de decisiones y el desarrollo de sus funciones y actividades.	0	0%
III. Ocultar la convocatoria para el registro de precandidaturas o candidaturas, o información relacionada con ésta, con la finalidad de impedir la participación de las mujeres.	0	0%
IV. Proporcionar a las mujeres que aspiran a ocupar un cargo de elección popular, información falsa, incompleta o imprecisa, para impedir su registro.	0	0%
V. Obstaculizar la intercampaña o campaña política de las mujeres, impidiendo que la competencia electoral se desarrolle en condiciones de igualdad.	0	0%
VI. Cualquiera otra acción que lesione o dañe la dignidad, integridad o libertad de las mujeres en el ejercicio de sus derechos políticos y electorales.	10	100%

Tabla 8.1.2

