



28 de diciembre de 2020

Mtra. Silvia del Carmen Martínez Méndez
Secretaría Ejecutiva
PRESENTE.-

SECRETARÍA EJECUTIVA

En cumplimiento al artículo 143, numerales 1 y 2 del Reglamento de Elecciones y virtud de que el treinta de septiembre de 2020 dio inicio el proceso electoral en San Luis Potosí, le informo que durante el periodo comprendido del **18 al 24 de diciembre de 2020**, la Dirección de Comunicación a mi cargo detectó lo siguiente:

Número de publicación consecutivo	22
Género periodístico	Editorial
Tipo de publicación	Reproducción
Periodo	18 al 24 de diciembre de 2020
Fecha de publicación	20 de diciembre de 2020
Medio escrito	Exprés
Sección	Seminario Exprés
Página	Pág. 5
Responsable	Luis Josué Martínez
Marco metodológico	NA
Resultados	Una vez que se ha confirmado la coalición "Si por San Luis", las tendencias del voto se han movido, según la más reciente medición de Massive Caller, pues por primera vez en el año Morena aparecen en segundo lugar de las preferencias electorales, en "empate técnico con el bloque partidista integrado por PRI-PAN-PRD, como lo calificó el director de esta encuestadora, Jose Carlos Campos Riojas.
Testigo anexo	Publicación El Exprés

Número de publicación consecutivo	23
Género periodístico	Editorial
Tipo de publicación	Cita
Periodo	18 al 24 de diciembre de 2020
Fecha de publicación	24 de diciembre de 2020
Medio escrito	El Mañana
Sección	El Glosario
Página	Pág. 3
Responsable	El mañana
Marco metodológico	NA
Resultados	Adrián Esper Cárdenas, salió como puntero en la encuesta de la empresa Massive Caller, en la recta final de la etapa de precampañas del partido de morena, con más del 31% de la preferencia ciudadana.
Testigo anexo	Publicación El Mañana



Le informó además de la recepción de una encuesta original sobre preferencias electorales en San Luis Potosí realizada por la empresa MASSIVE CALLER, de la cual se anexa el listado de los criterios de carácter científico que deben cumplir las empresas encuestadoras.

Se anexa encuesta e imágenes de los testigos.

Sin otro particular.

Atentamente.



LCC. Ruth Ramirez Torres
Dirección de Comunicación Electoral



PROPUESTA. PRI podría aprovechar clima panista.

Candidato de "Sí por SLP" sería del PRI, si PAN se divide

POR PEPE ALEMÁN
redaccion@elexpres.com

Para Edmund Torresscano Medina, secretario de Organización del Comité Directivo Estatal (CDE) del PRI, los "tambores de guerra" que suenan en el proceso interno del PAN para obtener su candidatura a la gubernatura afectan el desarrollo y la competitividad de la coalición "Sí por San Luis Potosí", que integran, además, el PRD y el local Partido Conciencia Popular.

"Estaremos muy atentos en ver cómo corren, pero siempre respetuosos esperando que cada partido político salga fortalecido, porque cada hecho que pase, cada desgastado que tengan cada uno de los partidos perjudica a la coalición, donde estamos buscando que puedan salir en unidad y que todos salgamos fortalecidos en cada uno de nuestros procesos", expresó.

Sobre la posibilidad de que en una eventual ruptura al interior del PAN derivada de su proceso interno, el PRI sería quien tendría garantizada la candidatura de la coalición, Torresscano señaló que ambos partidos comerán sus elecciones internas y, al final, decidirán quién es el abanderado de los cuatro.

"Las cuestiones que están pasando al interior de cada uno de los partidos suman y restan para cada instituto político al momento de tomar la decisión de la coalición", indicó.

Edmundo Torresscano dijo que, hasta el momento, el respeto por los procesos internos en ambos partidos ha sido recíproco porque están seguros que podrán crear un buen proyecto para los potosinos en el 2021

CARLOS CAMPOS | DIRECTOR DE MASSIVE CALLER

"EMPATE TÉCNICO" EN BATALLA POR LA GUBERNATURA

Morena y coalición "Sí por San Luis" van muy parejos en preferencias electorales; no es posible anticipar ganador, señala especialista.

POR LUAS JOSUÉ MARTÍNEZ
redaccion@elexpres.com

Una vez que se ha confirmado la coalición "Sí por San Luis", las tendencias del voto se han movido, según la más reciente medición de Massive Caller, pues por primera vez en un año Morena aparece en segundo lugar de las preferencias electorales, en "empate técnico" con el bloque partidista integrado por PRI-PAN-PRD, como lo calificó el director de esta encuestadora, José Carlos Campos Ríos.

"Se muestra una contienda más competitiva, la alianza le saca dos puntos a Morena, lo cual aún está dentro del margen de error de la encuesta, pero sí es un cambio, pues durante todo el año Morena estuvo arriba, ahora el panorama se empata con una ligera ventaja a favor de la coalición", dijo.

El experto en mediciones y procesos electorales recordó que en política todo cambia constantemente y aun es pronto para sentenciar pronósticos respecto a la dirección definitiva que tomarán las preferencias de los votantes, por lo cual es imposible afirmar que algún partido o coalición tiene ya ganada la elección, "sólo medimos tendencias y fotografiamos el momento", aclaró.

Dijo que en este momento lleva una ligera delantera la alianza PRI-PAN-PRD, pero sostuvo que todo puede cambiar una vez que se definen los candidatos, será ahí cuando el rumbo se determine con más precisión, si los partidos optan por perfiles competitivos o, en cambio, por algunos que resten en lugar de sumar.

Dijo que en los quince estados donde habrá elecciones para gobernador el panorama es el mismo: la contienda estará entre la alianza PRI-PAN-PRD y Morena, "no se ve en



CARLOS CAMPOS. Hebrá una contienda muy competitiva por gubernatura de SLP.

alguna otra fuerza política que entre a la disputa, aunque sí hay algunos como Nuevo León o Chihuahua, donde no hay alianza, pero el PAN

solo es competitivo y está haciéndole frente al partido de presidente López Obrador".

Por el contrario, las entidades

CONTIENDA EN SLP VA MUY PAREJA

Al formarse coalición PAN, PRI y PRD la batalla por la gubernatura se cerró.

► **Es imposible saber** que algún partido o coalición tiene ya ganada la elección, dijo director de Massive Caller.

► **Llevo una ligera delantera** la alianza PRI-PAN-PRD, pero todo puede cambiar una vez que se definen los candidatos.

donde se dibuja un escenario similar al de San Luis Potosí, es decir, con la alianza "Sí por México" ligeramente a la cabeza son: Sonora, Baja California Sur y Querétaro. En el resto de los estados aún lidera Morena la carrera.

LOS PERFILES DE SLP

Al colocar posibles nombres de candidatos al frente de las coaliciones que competirán por la gubernatura de San Luis Potosí, Javier Nova Palacios es el mejor posicionado por parte de la alianza PRI-PAN-PRD. Le siguen, en ese mismo bloque partidista, Octavio Pedraza Galván y Joel Ramírez Díaz.

Por parte de la alianza Morena-PT-PVEM, el candidato mejor posicionado es Juan Ramón Robledo Ruiz, luego aparece Adrián Esper Cárdenas y en tercer lugar, Leonel Serrato.

"Son los caros que hacemos, pero son sólo aproximaciones, debemos esperar a que los partidos definan pronto sus candidatos para tener una fotografía más clara de lo que podrá ser el proceso electoral", concluyó José Carlos Campos.

TEÓFILO: UNIDAD DE SLP, PRIMERO QUE TODO

Ante un 2021 lleno de complejidades, por la crisis sanitaria, económica, social y un proceso electoral en puerta, el gobernador Teófilo Torres Garza ha llamado a poner por encima de todo el interés de San Luis.

Hay condiciones para convocar a un "gran pacto de unidad por San Luis", que todos los sectores representativos asuman el compromiso esencial de votar por la unidad, tranquilidad y gobernabilidad, antes, durante y después de los comicios.

Plató campañas políticas de altura y de propuestas, dejar de lado la demagogia y los ataques que no contribuyen a despertar el interés de los ciudadanos ante un proceso electoral atípico, derivado de la pandemia del Covid-19.

Consideró que "no nos dignamos después sorprendidos y entristecidos las consecuencias, si no prevenimos lo anterior y actuamos dentro de la fraternidad que nos corresponde con acciones serias, concretas y medibles", finalizó.

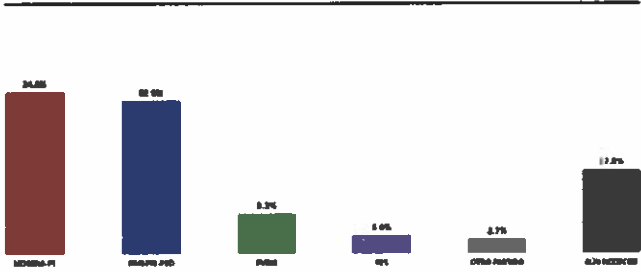
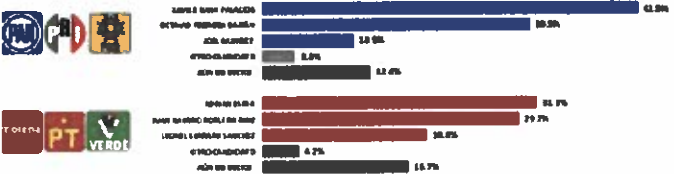


PROCESO ELECTORAL 2020-2021 CEEPAC

Empresa Encuestadora: MASSIVE CALLER

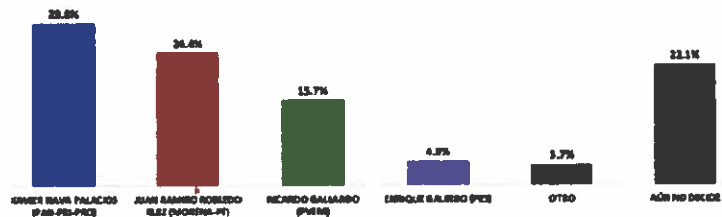


1. Datos	
Fecha de recepción.	En forma electrónica 23 de diciembre de 2020, en físico 24 de diciembre de 2020.
Quién entrega.	Massive Caller
Quién solicita.	Massive Caller
Quién patrocina.	Massive Caller
Quién ordena.	Massive Caller
Medio de publicación.	Whatsapp, redes sociales (TWITTER, INSTAGRAM Y FACEBOOK).
Fecha de publicación.	22 de diciembre de 2020.
Original /Copia.	Original
2. Objetivo	
Objetivo (s)	Dar a conocer la intención de voto para elegir al próximo Gobernador en el Estado de San Luis Potosí.
Marco muestral.	Números telefónicos aleatorios pertenecientes a la región geográfica del Estado de San Luis Potosí.
Definición de población.	La población objetivo de la encuesta son los ciudadanos adultos (mayores de 18 años) residentes del Estado. La muestra utilizada en el estudio está diseñada para reflejar las características de esa población, en términos de su distribución geográfica, sociodemográfica (sexo y edad). "Los resultados reflejan las preferencias electorales y las opiniones de los encuestados al momento de realizar el estudio y son válidos sólo para esa población y fechas específicas."
Procedimiento de selección de unidades.	Aleatorio simple. Programación en infraestructura tecnológica propia en donde se realiza el lanzamiento de llamadas automáticas de forma aleatoria para números fijos y móviles de la población objetivo (hombres y mujeres mayores de 18 años) donde se realizan preguntas grabadas y la persona contesta por medio de su teclado telefónico.
3. Diseño muestral.	
Procedimiento de estimación.	Porcentual
Tamaño y forma de obtención de la muestra.	1000 muestras, números telefónicos pertenecientes a la región geográfica del Estado.
Calidad de la estimación (confianza y error máximo de la muestra seleccionada para cada distribución de preferencias o tendencias).	Con un nivel de confianza de 95 por ciento, el margen de error teórico es de +/- 3.4 por ciento.
Frecuencia y tratamiento de la no respuesta.	Frecuencia de la no respuesta de 95%, se descarta la no respuesta del marco muestral.
Tasa general de rechazo general a la entrevista.	La tasa de rechazo general a la encuesta fue de 0%.
4. Método	
Método de recolección de la información.	Telefónico

Fecha de recolección de la información.	22 de diciembre de 2020																																			
5. Procesamiento																																				
Cuestionario o instrumentos de captación utilizados para generar la información publicada.	<p>Encuesta:</p> <p>1. SI HOY FUERA LA ELECCIÓN PARA ELEGIR GOBERNADOR, ¿POR QUÉ PARTIDO VOTARÍA USTED? CONSULTE LA IMAGEN PARA OBTENER EL RESULTADO.</p> <p style="text-align: center;">SI HOY FUERA LA ELECCIÓN PARA ELEGIR GOBERNADOR, ¿POR QUÉ PARTIDO VOTARÍA USTED?</p>  <table border="1" data-bbox="672 625 1308 894"> <thead> <tr> <th>Partido</th> <th>Porcentaje</th> </tr> </thead> <tbody> <tr> <td>PAN</td> <td>34.8%</td> </tr> <tr> <td>MORENO</td> <td>22.9%</td> </tr> <tr> <td>PUSC</td> <td>8.3%</td> </tr> <tr> <td>PT</td> <td>6.0%</td> </tr> <tr> <td>OTRO PARTIDO</td> <td>2.7%</td> </tr> <tr> <td>SIN RESPONDER</td> <td>17.2%</td> </tr> </tbody> </table> <p>2. ¿DE LAS SIGUIENTES PERSONAS QUIÉN CREE QUE DEBERÍA SER EL CANDIDATO PARA GOBERNADOR? CONSULTE LA IMAGEN PARA OBTENER EL RESULTADO.</p> <p style="text-align: center;">¿DE LAS SIGUIENTES PERSONAS QUIÉN CREE QUE DEBERÍA SER EL CANDIDATO PARA GOBERNADOR?</p>  <table border="1" data-bbox="639 1230 1308 1402"> <thead> <tr> <th>Partido</th> <th>Candidato</th> <th>Porcentaje</th> </tr> </thead> <tbody> <tr> <td rowspan="4">PAN</td> <td>JAVIER BARRAL</td> <td>41.0%</td> </tr> <tr> <td>OTRO CANDIDATO</td> <td>10.0%</td> </tr> <tr> <td>JOSÉ GONZÁLEZ</td> <td>2.0%</td> </tr> <tr> <td>SIN RESPONDER</td> <td>47.0%</td> </tr> <tr> <td rowspan="4">MORENO</td> <td>RODRIGO BARRAL</td> <td>21.0%</td> </tr> <tr> <td>OTRO CANDIDATO</td> <td>29.0%</td> </tr> <tr> <td>OTRO CANDIDATO</td> <td>4.0%</td> </tr> <tr> <td>SIN RESPONDER</td> <td>46.0%</td> </tr> </tbody> </table>	Partido	Porcentaje	PAN	34.8%	MORENO	22.9%	PUSC	8.3%	PT	6.0%	OTRO PARTIDO	2.7%	SIN RESPONDER	17.2%	Partido	Candidato	Porcentaje	PAN	JAVIER BARRAL	41.0%	OTRO CANDIDATO	10.0%	JOSÉ GONZÁLEZ	2.0%	SIN RESPONDER	47.0%	MORENO	RODRIGO BARRAL	21.0%	OTRO CANDIDATO	29.0%	OTRO CANDIDATO	4.0%	SIN RESPONDER	46.0%
Partido	Porcentaje																																			
PAN	34.8%																																			
MORENO	22.9%																																			
PUSC	8.3%																																			
PT	6.0%																																			
OTRO PARTIDO	2.7%																																			
SIN RESPONDER	17.2%																																			
Partido	Candidato	Porcentaje																																		
PAN	JAVIER BARRAL	41.0%																																		
	OTRO CANDIDATO	10.0%																																		
	JOSÉ GONZÁLEZ	2.0%																																		
	SIN RESPONDER	47.0%																																		
MORENO	RODRIGO BARRAL	21.0%																																		
	OTRO CANDIDATO	29.0%																																		
	OTRO CANDIDATO	4.0%																																		
	SIN RESPONDER	46.0%																																		

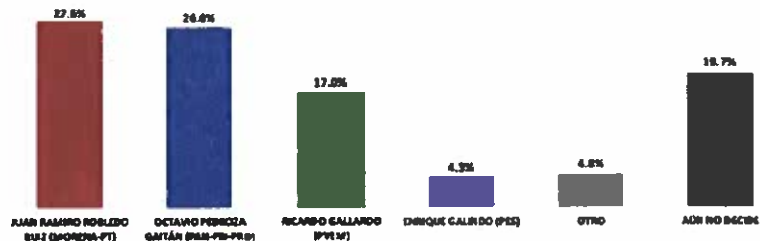
3. SI HOY FUERA LA ELECCIÓN PARA ELEGIR GOBERNADOR, ¿POR CUÁL PARTIDO O CANDIDATO VOTARÍA USTED? CAREO 1, CONSULTE LA IMAGEN PARA OBTENER EL RESULTADO.

SI HOY FUERA LA ELECCIÓN PARA ELEGIR GOBERNADOR, ¿POR CUÁL PARTIDO O CANDIDATO VOTARÍA USTED?



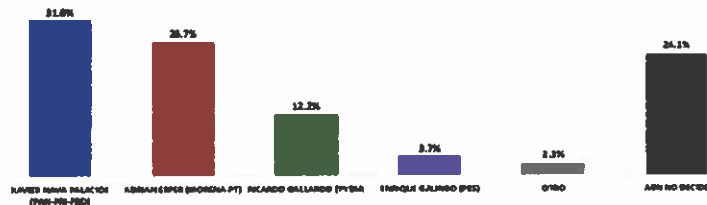
4. SI HOY FUERA LA ELECCIÓN PARA ELEGIR GOBERNADOR, ¿POR CUÁL PARTIDO O CANDIDATO VOTARÍA USTED? CAREO 2, CONSULTE LA IMAGEN PARA OBTENER EL RESULTADO.

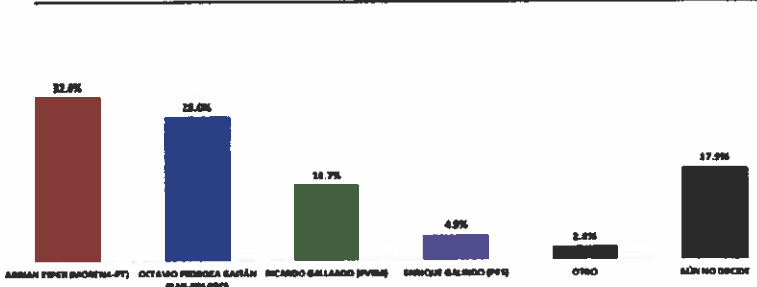

SI HOY FUERA LA ELECCIÓN PARA ELEGIR GOBERNADOR, ¿POR CUÁL PARTIDO O CANDIDATO VOTARÍA USTED?



5. SI HOY FUERA LA ELECCIÓN PARA ELEGIR GOBERNADOR, ¿POR CUÁL PARTIDO O CANDIDATO VOTARÍA USTED? CAREO 3, CONSULTE LA IMAGEN PARA OBTENER EL RESULTADO.

SI HOY FUERA LA ELECCIÓN PARA ELEGIR GOBERNADOR, ¿POR CUÁL PARTIDO O CANDIDATO VOTARÍA USTED?



	<p>6. SI HOY FUERA LA ELECCIÓN PARA ELEGIR GOBERNADOR, ¿POR CUÁL PARTIDO O CANDIDATO VOTARÍA USTED? CAREO 4, CONSULTE LA IMAGEN PARA OBTENER EL RESULTADO.</p> <p style="text-align: center;">SI HOY FUERA LA ELECCIÓN PARA ELEGIR GOBERNADOR, ¿POR CUÁL PARTIDO O CANDIDATO VOTARÍA USTED?</p>  <table border="1" style="margin-left: auto; margin-right: auto;"> <thead> <tr> <th>Candidato</th> <th>Porcentaje</th> </tr> </thead> <tbody> <tr> <td>ARMANDO FLORES (MORENA-PT)</td> <td>32.6%</td> </tr> <tr> <td>OCTAVIO PINEDA GARFÁN (PAN-PRD-PSD)</td> <td>25.6%</td> </tr> <tr> <td>RICARDO SALGADO (PVEM)</td> <td>18.7%</td> </tr> <tr> <td>ENRIQUE SALCIDO (PSD)</td> <td>4.9%</td> </tr> <tr> <td>OTRO</td> <td>2.6%</td> </tr> <tr> <td>NO LO SÉ</td> <td>17.9%</td> </tr> </tbody> </table>	Candidato	Porcentaje	ARMANDO FLORES (MORENA-PT)	32.6%	OCTAVIO PINEDA GARFÁN (PAN-PRD-PSD)	25.6%	RICARDO SALGADO (PVEM)	18.7%	ENRIQUE SALCIDO (PSD)	4.9%	OTRO	2.6%	NO LO SÉ	17.9%
Candidato	Porcentaje														
ARMANDO FLORES (MORENA-PT)	32.6%														
OCTAVIO PINEDA GARFÁN (PAN-PRD-PSD)	25.6%														
RICARDO SALGADO (PVEM)	18.7%														
ENRIQUE SALCIDO (PSD)	4.9%														
OTRO	2.6%														
NO LO SÉ	17.9%														
Forma de procesamiento, estimadores e intervalos de confianza.	Los resultados de la encuesta se basan en las respuestas de 1,000 de los encuestados. Los estimadores de razón (proporciones) se calculan utilizando los factores de expansión asociados a cada etapa de muestreo, estimando los totales para cada categoría de respuesta así como los totales que proporcionaron alguna opción de respuesta a cada pregunta para así poder calcular las proporciones.														
Denominación de software utilizado para el procesamiento.	El análisis de los resultados de la encuesta y la obtención de los estimadores de razón y de sus varianzas se hizo utilizando el Paquete Microsoft Office de Windows y el software llamado María DB.														
Base de datos electrónico. (SI/NO)	Sí, generada de forma aleatoria en el proceso de inicio muestral.														
6. Autoría y financiamiento															
Denominación social.	Massive Caller S.A. de C.V.														
Logotipo.															
Domicilio.	Calle Eduardo Livas Villarreal, número 6156, quinto piso, colonia Mederos, Monterrey, Nuevo León.														
Teléfono.	81 174 75259 /844 160 6696														
Correo electrónico.	carlos.campo.riojas@massivecaller.com lgchavira@massivecaller.com														
Copatrocinadores. (SI/NO)	No														
Factura (SI/NO)	No														
Recursos aplicados en monto total.	\$10,000.00 diez mil pesos 00/100 M.N.														
7. Respaldo profesional y/o académico															
Asociación a la que pertenece:	No														

PROCESO ELECTORAL 2020-2021 CEEPAC

Empresa Encuestadora: MASSIVE CALLER



Estudios en materia. /documentación que acredite especialización.	No
8. Cumplimiento	
Cumple con los criterios de carácter científico (SI/NO)	Sí
Entregó en tiempo, cinco días naturales después de la publicación. (SI/NO)	Sí
9. Principales Resultados	
	Por precandidatos a Gobernador del Estado de San Luis Potosí ANEXO IMAGENES

ANEXO ENCUESTA

ENCUESTA TELEFÓNICA ESTATAL

- INTENCIÓN DE VOTO PARA ELEGIR GOBERNADOR EN SAN LUIS POTOSÍ.
- CAREO ENTRE PRECANDIDATOS PARA LA ELECCIÓN DE GOBERNADOR EN SAN LUIS POTOSÍ.

¡Da click en el ícono de Whatsapp para recibir esta encuesta directamente a tu celular!



Massive
Caller

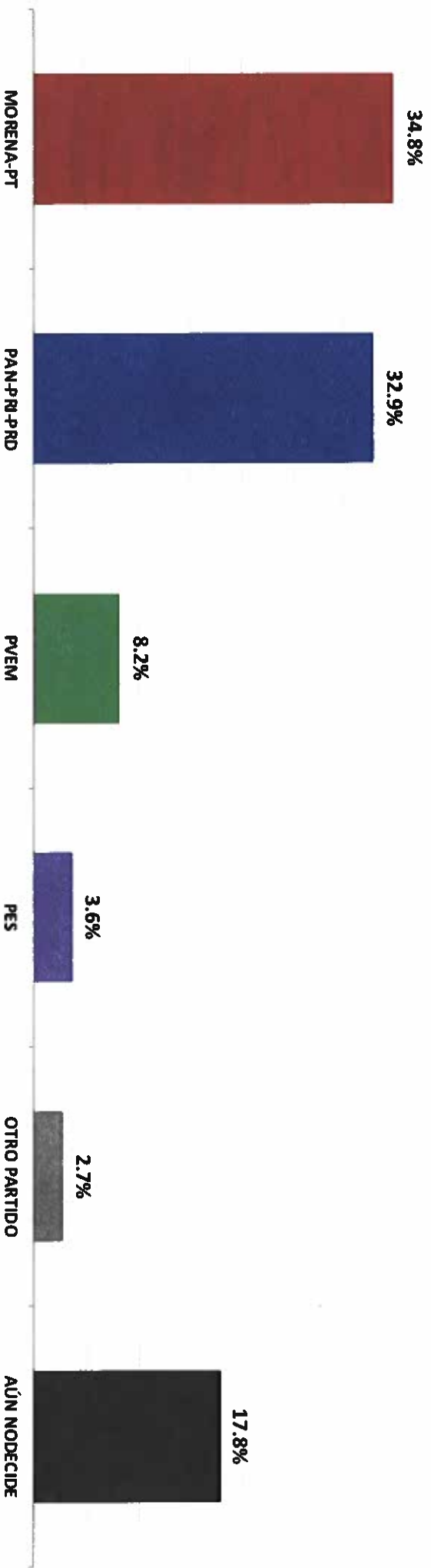
Massive Caller Whatsapp: +52 81 1747 5259

Correo: carlos.campos.riojas@massivecaller.com 1



ENCUESTAS REALIZADAS	M. E.
1000	+/- 3.4%

SI HOY FUERA LA ELECCIÓN PARA ELEGIR GOBERNADOR, ¿POR QUÉ PARTIDO VOTARÍA USTED?



ENCUESTAS REALIZADAS	M. E.
1000	+/- 3.4%



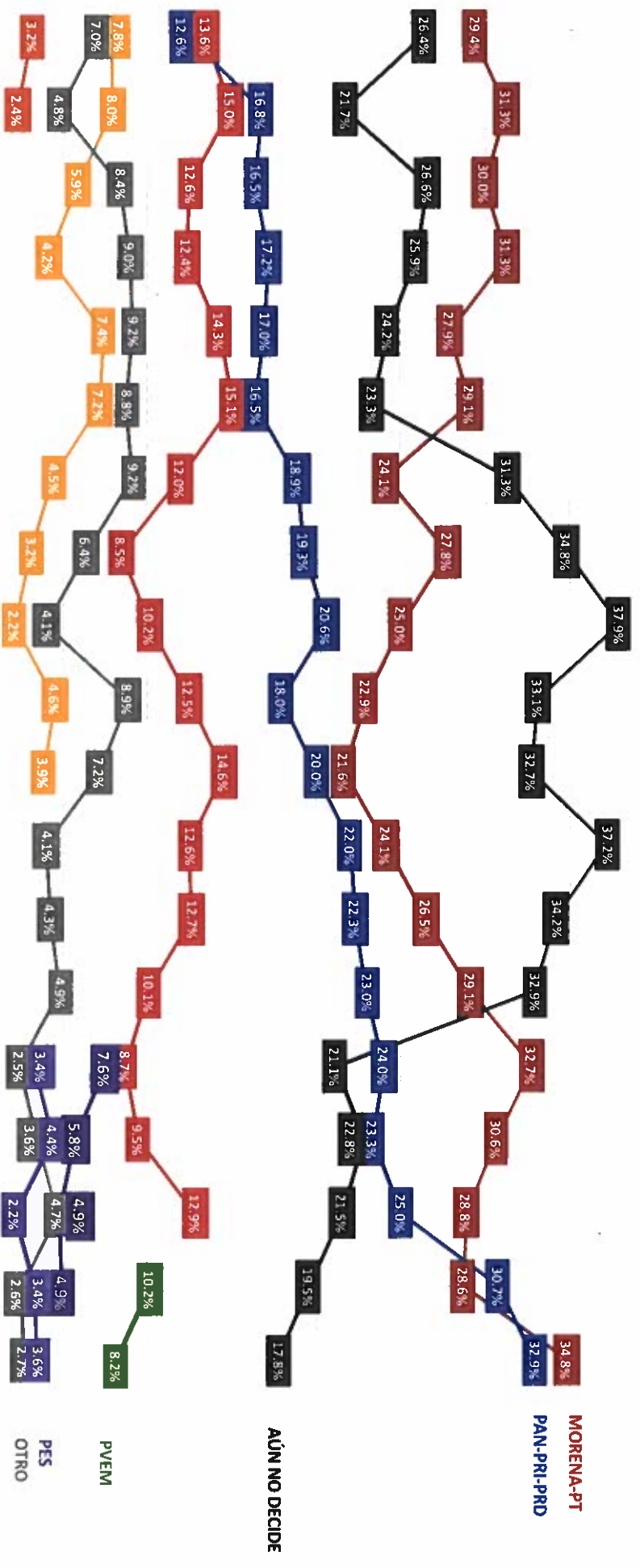
Massive Caller Whatsapp: +52 81 1747 5259

Correo: carlos.campos.riojas@massivecaller.com 2



D.R., (C) MASSIVE CALLER S.A DE C.V., 2020.
Se autoriza la reproducción al hacer referencia del autor, salvo aplique veda electoral al contenido.

SI HOY FUERA LA ELECCIÓN PARA ELEGIR GOBERNADOR, ¿POR QUÉ PARTIDO VOTARÍA USTED? TRACKING



Ago 19 Sep 19 Oct 19 Nov 19 Dic 19 Ene 20 Feb 20 Mar 20 Abr 20 May 20 Jun 20 Jul 20 Ago 20 Sep 20 Oct 15 Oct 31 Nov 15 Nov 30 Dic 20

ENCUESTAS REALIZADAS	M. E.
1000	+/- 3.4%




Massive Caller Whatsapp: +52 81 1747 5259
 Correo: carlos.campos.riojas@massivecaller.com

3



D.R., (C) MASSIVE CALLER S.A DE C.V., 2020.
 Se autoriza la reproducción al hacer referencia del autor, salvo aplique veda electoral al contenido.

¿DE LAS SIGUIENTES PERSONAS QUIÉN CREE QUE DEBERÍA SER EL CANDIDATO PARA GOBERNADOR?



ENCUESTAS REALIZADAS	M. E.
1000	+/- 3.4%



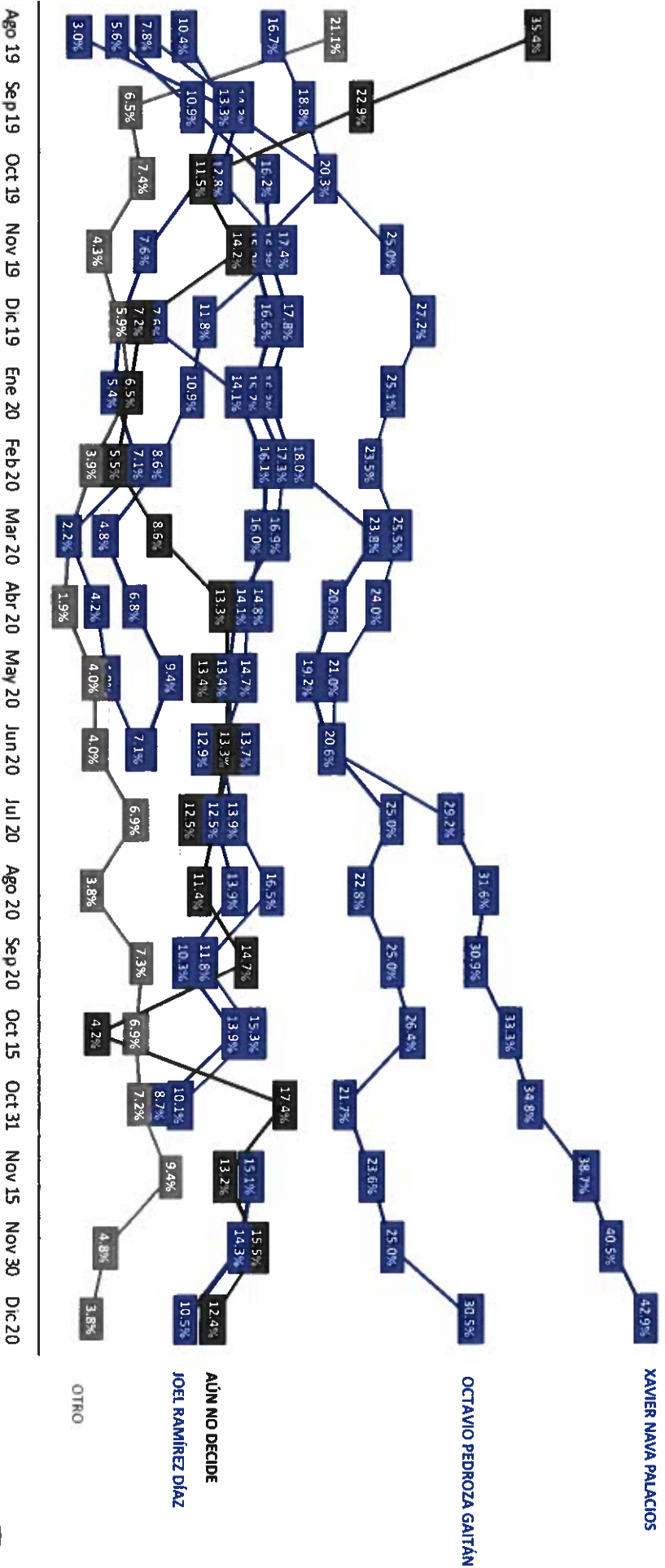
Massive Caller Whatsapp: +52 81 1747 5259

Correo: carlos.campos.riojas@massivecaller.com 4



¿QUIÉN CREE QUE DEBERÍA SER EL CANDIDATO LA ALIANZA PAN-PRI-PRD PARA GOBERNADOR?

TRACKING



ENCUESTAS REALIZADAS	M. E.
1000	+/- 3.4%



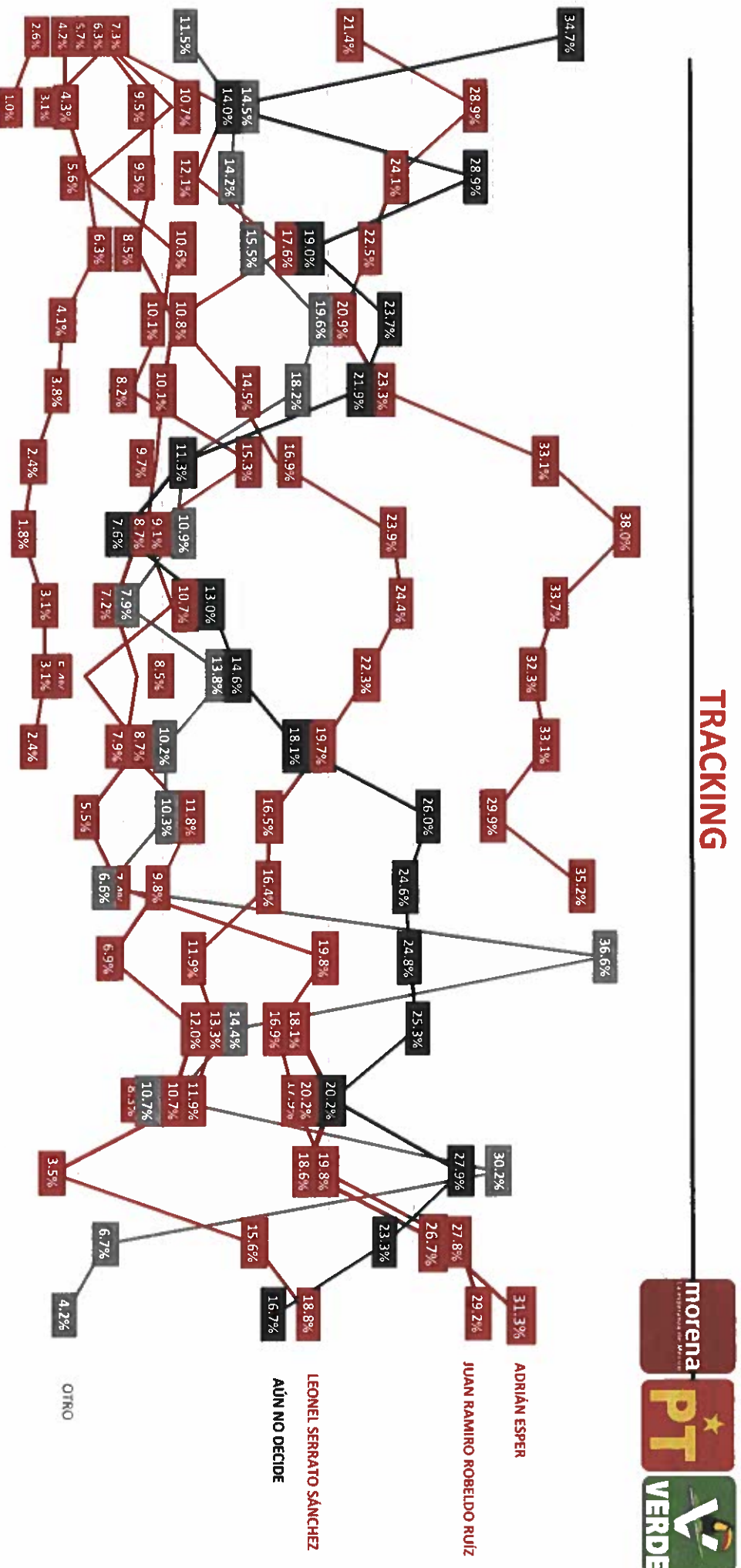
Massive Caller Whatsapp: +52 81 1747 5259
 Correo: carlos.campos.riojas@massivecaller.com 5
 D.R., (C) MASSIVE CALLER S.A DE C.V., 2020.
 Se autoriza la reproducción al hacer referencia del autor, salvo aplique veda electoral al contenido.



¿QUIÉN CREE QUE DEBERÍA SER EL CANDIDATO DE LA ALIANZA MORENA-PT-PVEM PARA

GOBERNADOR?

TRACKING



Ago 19 Sep 19 Oct 19 Nov 19 Dic 19 Ene 20 Feb 20 Mar 20 Abr 20 May 20 Jun 20 Jul 20 Ago 20 Sep 20 Oct 15 Oct 31 Nov 15 Nov 30 Dic 20

ENCUESTAS REALIZADAS	M. E.
1000	+/- 3.4%

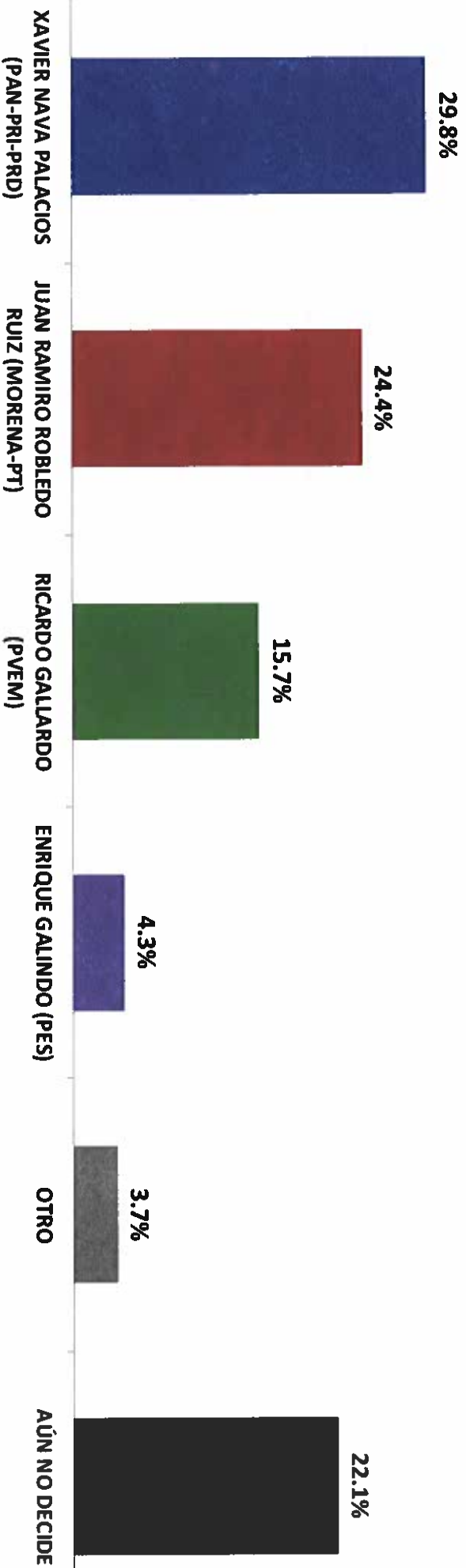


Massive Caller Whatsapp: +52 81 747 5259
 Correo: carlos.campos.riojas@massivecaller.com



D.R., (C) MASSIVE CALLER S.A DE C.V., 2020.
 Se autoriza la reproducción al hacer referencia del autor, salvo aplique veda electoral al contenido.

SI HOY FUERA LA ELECCIÓN PARA ELEGIR GOBERNADOR, ¿POR CUÁL PARTIDO O CANDIDATO VOTARÍA USTED?



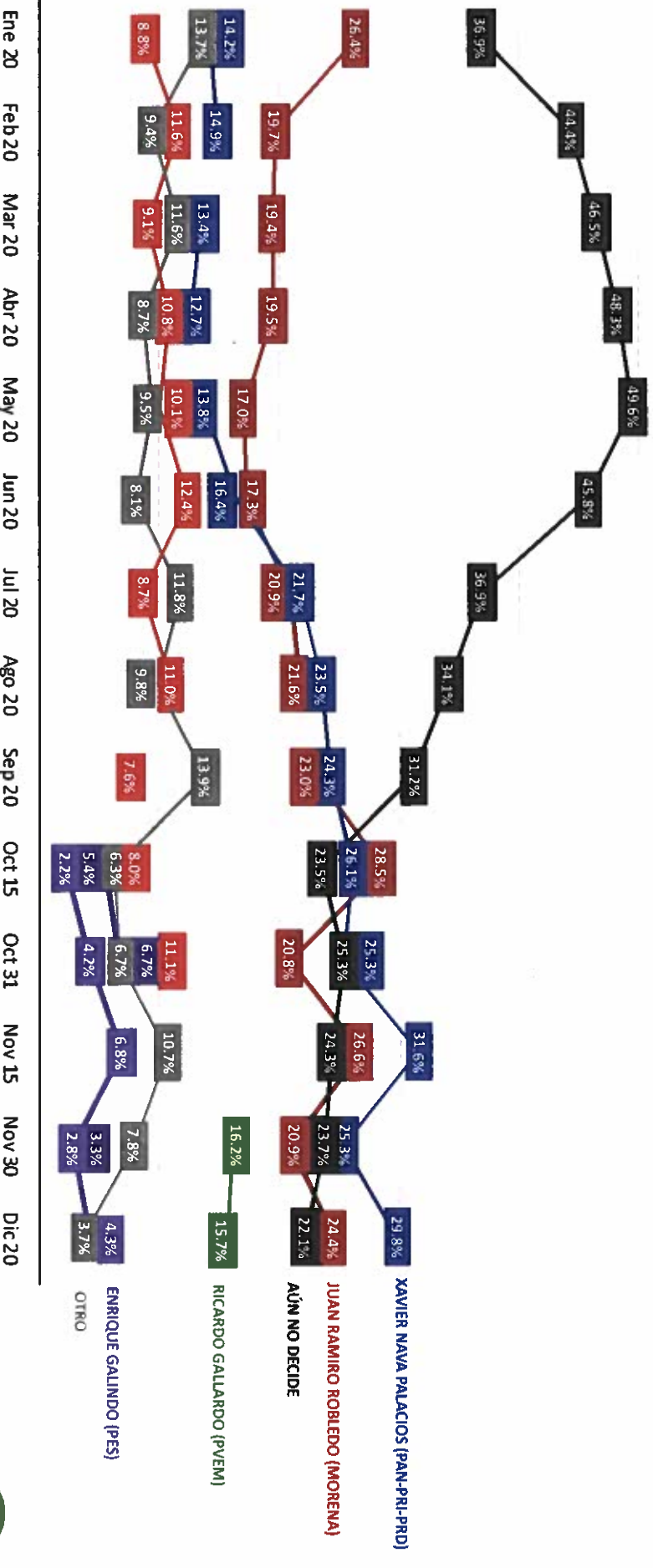
Massive Caller Whatsapp: 452 81 1747 5259

Correo: carlos.campos.riojas@massivecaller.com 7



ENCUESTAS REALIZADAS	M. E.
1000	+/- 3.4%

SI HOY FUERA LA ELECCIÓN PARA ELEGIR GOBERNADOR, ¿POR CUAL PARTIDO O CANDIDATO VOTARÍA USTED? TRACKING



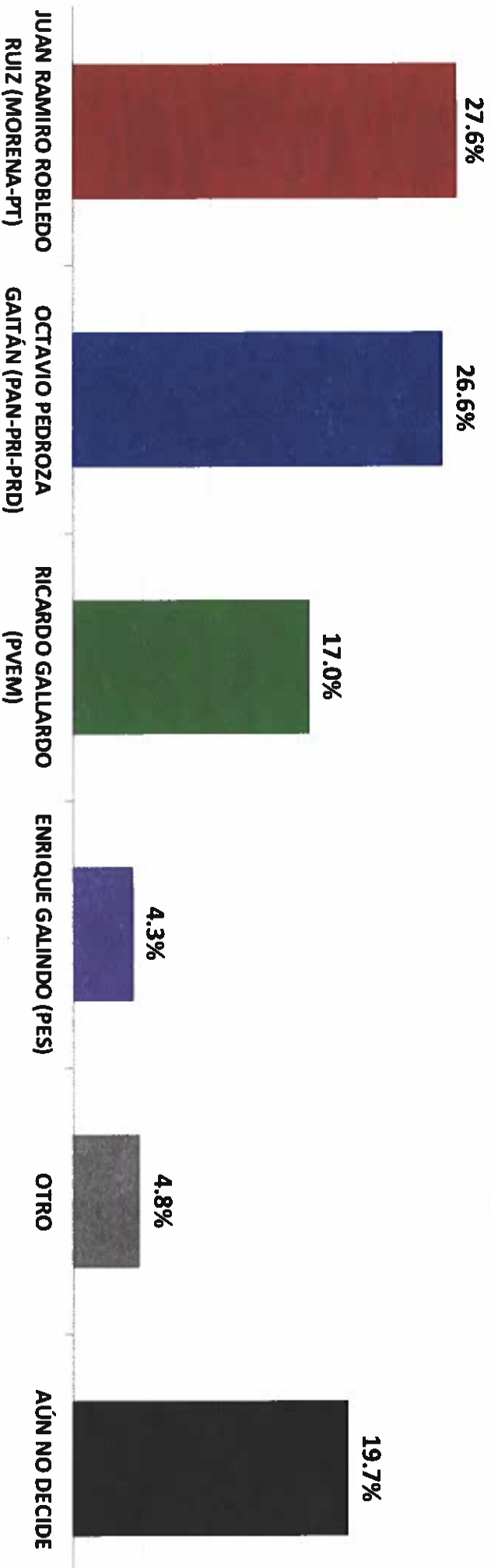
ENCUESTAS REALIZADAS	M. E.
1000	+/- 3.4%



Massive Caller Whatsapp: +52 81 1747 5259
 Correo: carlos.campos.riojas@massivecaller.com



SI HOY FUERA LA ELECCIÓN PARA ELEGIR GOBERNADOR, ¿POR CUÁL PARTIDO O CANDIDATO VOTARÍA USTED?



Massive
Caller

Massive Caller Whatsapp: +52 81 17475259

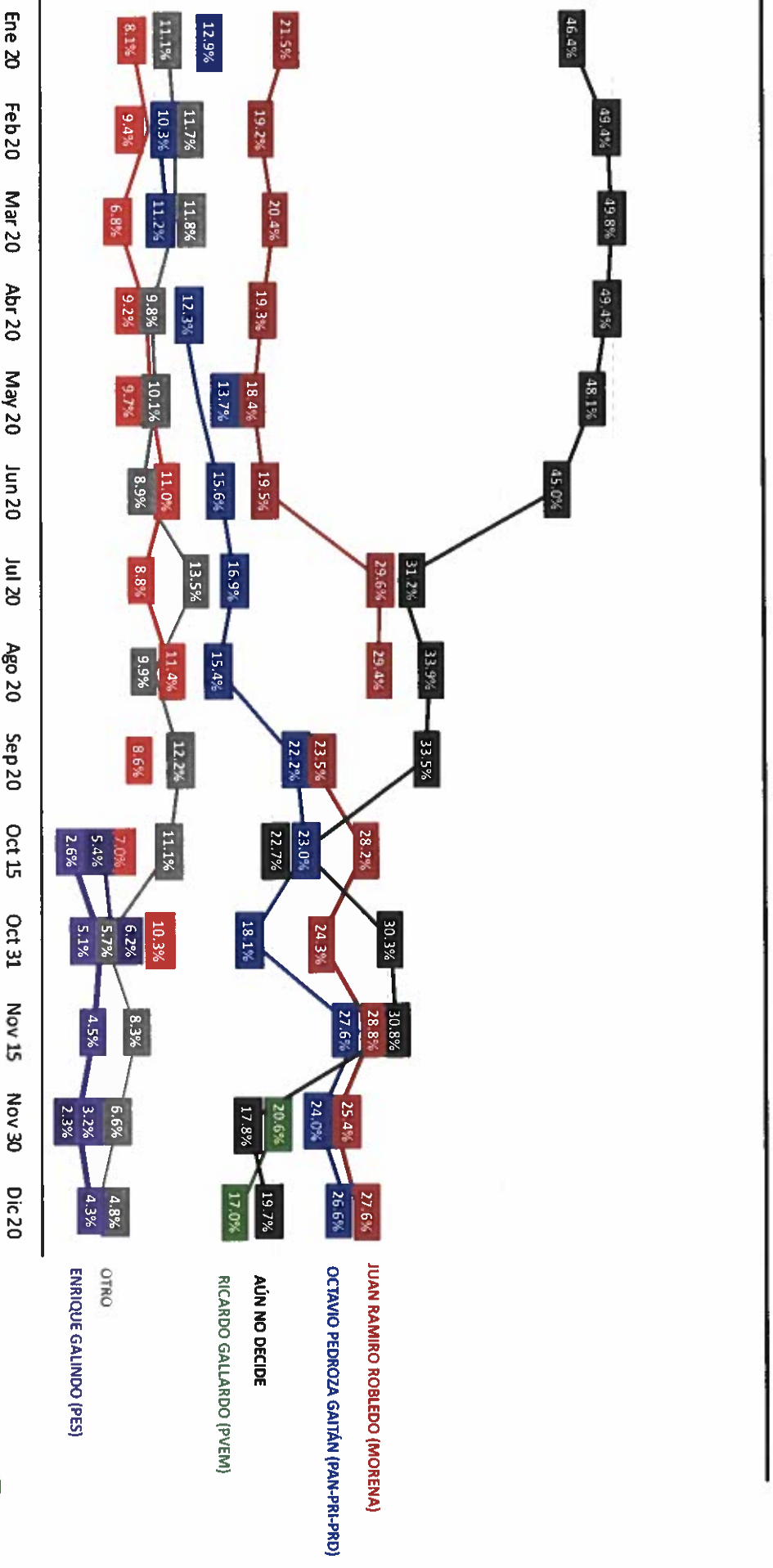
Correo: carlos.campos.riojas@massivecaller.com 9



D.R., (C) MASSIVE CALLER S.A DE C.V., 2020.
Se autoriza la reproducción al hacer referencia del autor, salvo aplique veda electoral al contenido.

ENCUESTAS REALIZADAS	M. E.
1000	+/- 3.4%

SI HOY FUERA LA ELECCIÓN PARA ELEGIR GOBERNADOR, ¿POR CUÁL PARTIDO O CANDIDATO VOTARÍA USTED? TRACKING



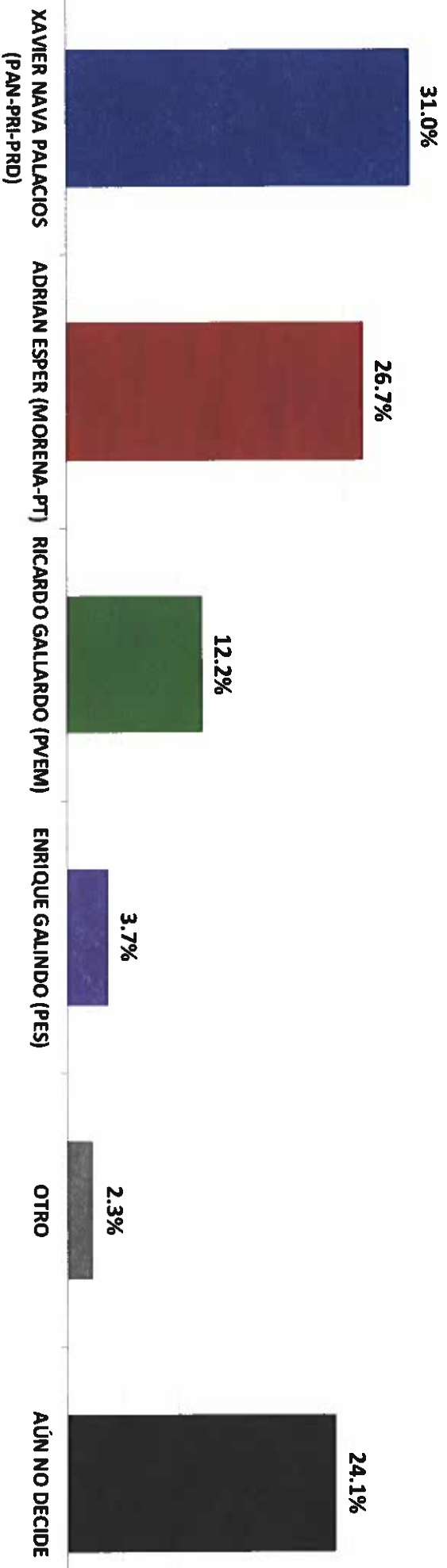
ENCUESTAS REALIZADAS	M.E.
1000	+/- 3.4%



Massive Caller Whatsapp: +52 81 17415259
 Correo: carlos.campos.riojas@massivecaller.com



SI HOY FUERA LA ELECCIÓN PARA ELEGIR GOBERNADOR, ¿POR CUÁL PARTIDO O CANDIDATO VOTARÍA USTED?



ENCUESTAS REALIZADAS	M. E.
1000	+/- 3.4%



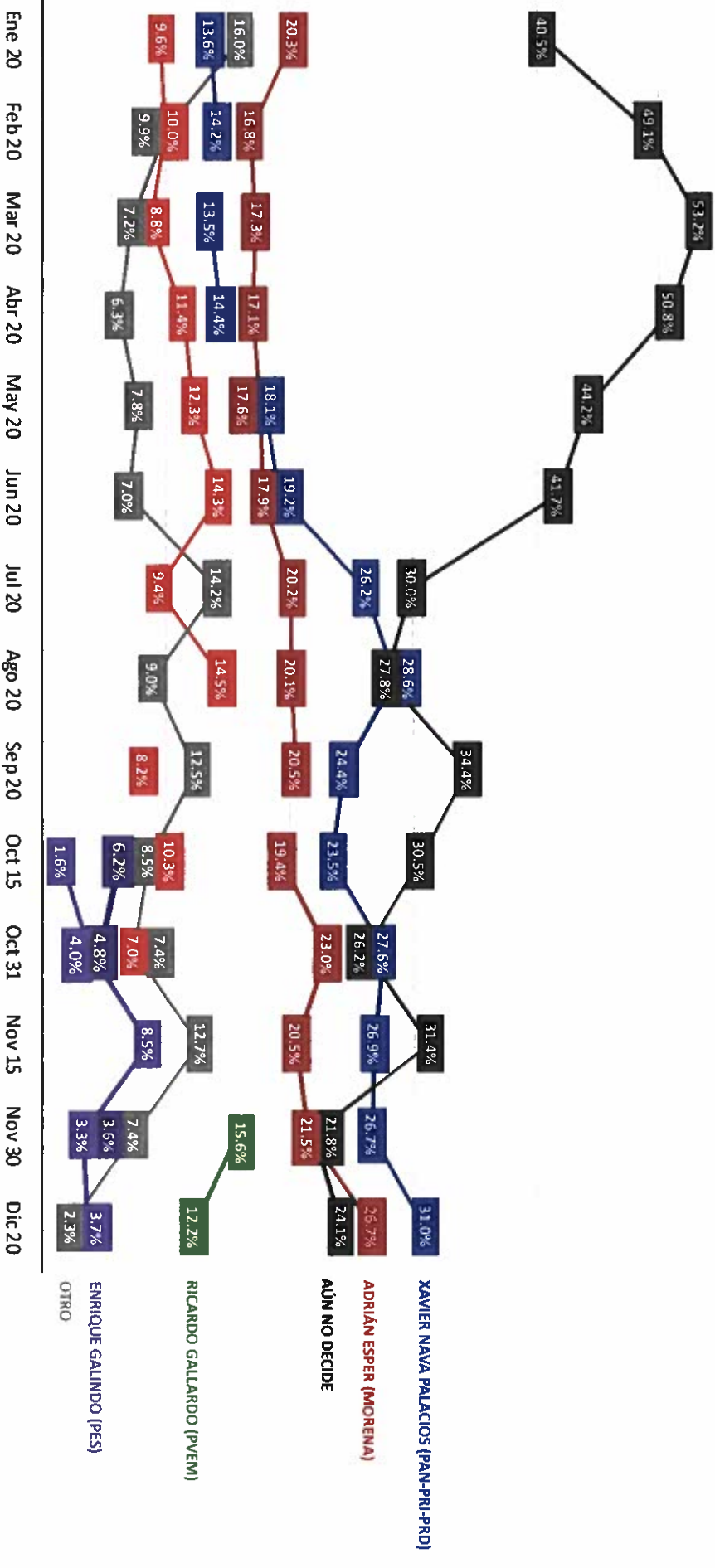
Massive Caller Whatsapp: 452 81 1747 5259

Correo: carlos.campos.riojas@massivecaller.com

11



SI HOY FUERA LA ELECCIÓN PARA ELEGIR GOBERNADOR, ¿POR CUÁL PARTIDO O CANDIDATO VOTARÍA USTED? TRACKING



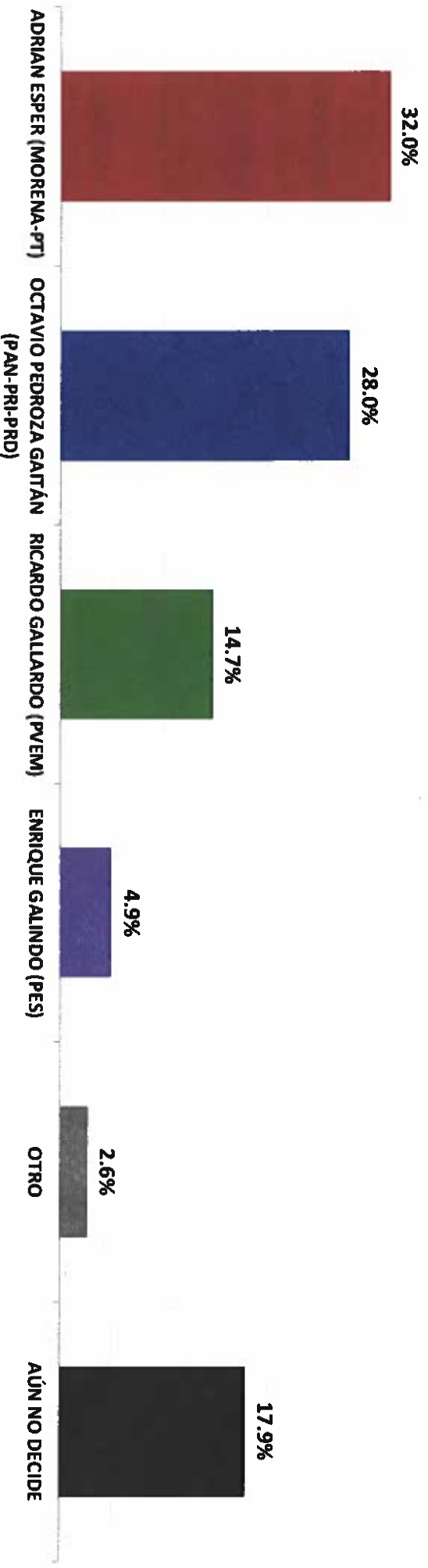
ENCUESTAS REALIZADAS	M. E.
1000	+/- 3.4%



Massive Caller Whatsapp: +52 81 1747 5259
 Correo: carlos.campos.riojas@massivecaller.com



SI HOY FUERA LA ELECCIÓN PARA ELEGIR GOBERNADOR, ¿POR CUÁL PARTIDO O CANDIDATO VOTARÍA USTED?



ENCUESTAS REALIZADAS	M. E.
1000	+/- 3.4%

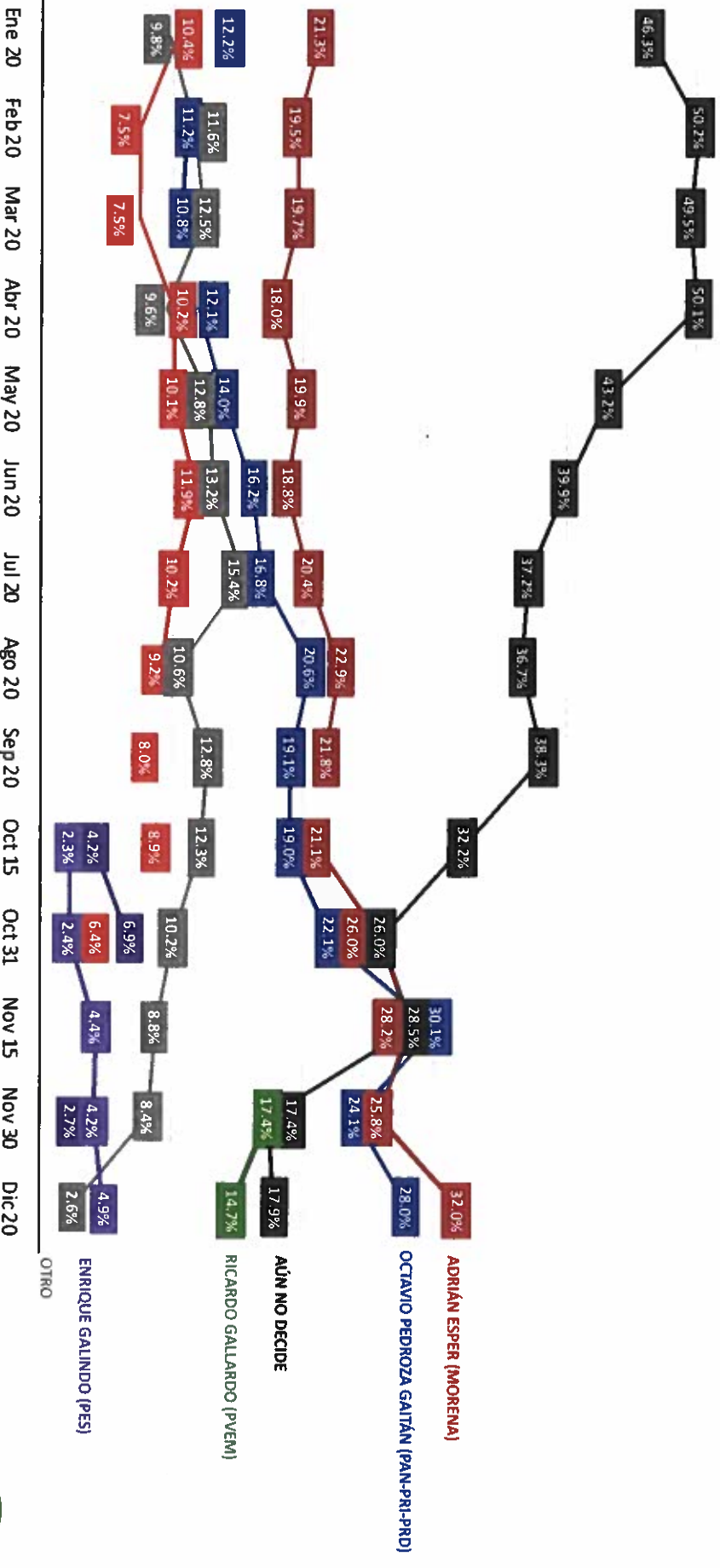


Massive Caller Whatsapp: +52 81 17475259

Correo: carlos.campos.riojas@massivecaller.com 13



SI HOY FUERA LA ELECCIÓN PARA ELEGIR GOBERNADOR, ¿POR CUÁL PARTIDO O CANDIDATO VOTARÍA USTED? TRACKING




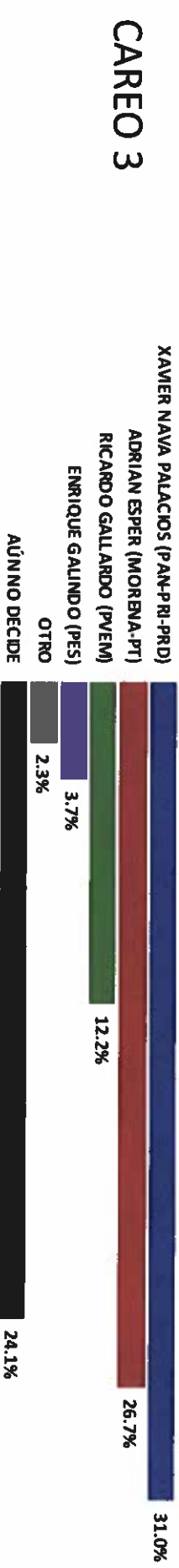

ENCUESTAS REALIZADAS	M. E.
1000	+/- 3.4%



Massive Caller Whatsapp: +52 81 77475259
 Correo: carlos.campos.riojas@massivecaller.com



SI HOY FUERA LA ELECCIÓN PARA ELEGIR GOBERNADOR, ¿POR CUÁL PARTIDO O CANDIDATO VOTARÍA USTED?



ENCUESTAS REALIZADAS	M. E.
1000	+/- 3.4%



Massive Caller Whatsapp: +52 81 1747 5259

Correo: carlos.campos.riojas@massivecaller.com

15



METODOLOGÍA



TIPO DE ENCUESTAS
Telefónica



POBLACIÓN OBJETIVO
H y M, +18 años



TIPO DE MUESTREO
Representativo-Cuantitativo



MARCO MUESTRAL
Números en SAN LUIS POTOSÍ



MECÁNICA DE LEVANTAMIENTO:

Las encuestas fueron levantadas mediante la técnica de "robot" en grabaciones enviadas a los hogares que son contestadas por el propio entrevistado - realizando las llamadas en forma aleatoria a fin de que sean representativas. Frecuencia de no respuesta de 0% y tasa de rechazo del 95%. No incluye métodos de estimación de resultados.

22 DE DICIEMBRE DE 2020

Fecha del último levantamiento

1000

No. de encuestas levantadas

MASSIVECALLER

Empresa que levantó las encuestas

+/- 3.4%

Margen de error estadístico

ENCUESTAS REALIZADAS	M. E.
1000	+/- 3.4%


Massive Caller

Encuesta patrocinada por MASSIVE CALLER S. A. DE C. V.

Massive Caller Whatsapp: +52 81 1747 5259

Correo: carlos.campos.riojas@massivecaller.com

16

