



**CONSEJO ESTATAL ELECTORAL Y DE PARTICIPACION CIUDADANA
DE SAN LUIS POTOSI
MARZO 2018**

Consejo Estatal Electoral y de Participación Ciudadana Marzo 2018

Índice

INFORMACION CONTABLE:

- ESTADO DE ACTIVIDADES
- ESTADO DE SITUACION FINANCIERA
- ESTADO DE VARIACIONES EN LA HACIENDA PÚBLICA
- ESTADO DE CAMBIOS EN LA SITUACION FINANCIERA
- ESTADO DE FLUJO DE EFECTIVO
- NOTAS A LOS ESTADOS FINANCIEROS
- ESTADO ANALITICO DEL ACTIVO
- ESTADO ANALITICO DE LA DEUDA Y OTROS PASIVOS
- ENDEUDAMIENTO NETO
- INTERESES DE LA DEUDA

INFORMACION PRESUPUESTARIA:

- ESTADO ANALITICO DE LOS INGRESOS
- ESTADO ANALITICO DEL EJERCICIO DEL PRESUPUESTO POR PROYECTO
- ESTADO ANALITICO DEL EJERCICIO DEL PRESUPUESTO DE EGRESOS EN CLASIFICACION ADMINISTRATIVA
- ESTADO ANALITICO DEL EJERCICIO DEL PRESUPUESTO DE EGRESO DEPENDENCIA/CLASIFICACION ECONOMICA/CAPITULO DEL GASTO
- ESTADO ANALITICO DEL EJERCICIO DEL PRESUPUESTO DE EGRESOS (CLASIFICACION ECONOMICA POR TIPO DE GASTO
- ESTADO ANALITICO DEL EJERCICIO DEL PRESUPUESTO DE EGRESOS EN CLASIFICACION POR OBJETO DE GASTO (CAPITULO Y CONCEPTO
- ESTADO ANALITICO DEL EJERCICIO DEL PRESUPUESTO DE EGRESOS RAMO O DEPENDENCIA FUNCION A SEGUNDOS Y TERCER DIGITO
- ESTADO ANALITICO DEL EJERCICIO DEL PRESUPUESTO DE EGRESOS CLASIFICACION FUNCIONAL (FINALIDAD Y FUNCION
- ESTADO ANALITICO DEL EJERCICIO DEL PRESUPUESTO DE EGRESOS ENTE PUBLICO FUENTE DE FINANCIAMIENTO
- ENDEUDAMIENTO NETO
- INTERES DE LA DEUDA
- GASTO POR CATEGORIA PROGRAMATICA

ESTADOS FINANCIEROS DE LA LEY DE DISCIPLINA FINANCIERA:

- FORMATO 1 ESTADO DE SITUACION FINANCIERA DETALLADO
- FORMATO 2 INFORME ANALITICO DE LA DEUDA PÚBLICA Y OTROS PASIVOS
- FORMATO 3 INFORME ANALITICO DE OBLIGACIONES DIFERENTES DE FINANCIAMIENTO
- FORMATO 4 BALANCE PRESUPUESTARIO
- FORMATO 5 ESTADO ANALITICO DE INGRESOS DETALLADO
- FORMATO 6 a) ESTADO ANALITICO DEL EJERCICIO DEL PRESUPUESTO DE EGRESOS DETALLADO (CLASIFICACION POR OBJETO DEL GASTO
- FORMATO 6 b) ESTADO ANALITICO DEL EJERCICIO DEL PRESUPUESTO DE EGRESOS DETALLADO (CLASIFICACION ADMINISTRATIVA)
- FORMATO 6 c) ESTADO ANALITICO DEL EJERCICIO DEL PRESUPUESTO DE EGRESOS DETALLADO (CLASIFICACION FUNCIONAL
- FORMATO 6 d) ESTADO ANALITICO DEL EJERCICIO DEL PRESUPUESTO DE EGRESOS DETALLADO (CLASIFICACION DE SERVICIOS PERSONALES POR CATEGORIA
- PROYECCIONES DE INGRESOS
- PROYECCIONES DE EGRESOS
- RESULTADOS DE INGRESOS
- RESULTADOS DE EGRESO
- INFORME SOBRE ESTUDIOS ACTUARIALES



**Consejo Estatal Electoral y de Participación Ciudadana
ESTADO DE SAN LUIS POTOSÍ
Estado de Actividades**

Usr: SUPERVISOR
Rep: rptEstadoActividades

Del 01/ene/2018 al 31/mar/2018

Fecha y hora de Impresión | 10/abr/2018
10:43 a.m.

	2018	2017
INGRESOS Y OTROS BENEFICIOS		
INGRESOS DE GESTIÓN	\$4,792,902.05	\$2,094,552.56
PRODUCTOS DE TIPO CORRIENTE *	\$4,792,902.05	\$2,094,552.56
PARTICIPACIONES, APORTACIONES, TRANSFERENCIAS, ASIGNACIONES, SUBSIDIOS \	\$125,637,995.11	\$40,773,594.44
TRANSFERENCIAS, ASIGNACIONES, SUBSIDIOS Y OTRAS AYUDAS	\$125,637,995.11	\$40,773,594.44
TRANSFERENCIAS INTERNAS Y ASIGNACIONES DEL SECTOR PÚBLICO	\$125,637,995.11	\$40,773,594.44
OTROS INGRESOS Y BENEFICIOS	\$659,293.22	\$346,431.86
INGRESOS FINANCIEROS	\$659,291.13	\$244,197.68
INTERESES GANADOS DE VALORES, CRÉDITOS, BONOS Y OTROS	\$658,603.62	\$244,197.68
OTROS INGRESOS Y BENEFICIOS VARIOS	\$2.09	\$102,234.18
OTROS INGRESOS Y BENEFICIOS VARIOS	\$2.09	\$102,234.18
Total de Ingresos y Otros Beneficios	\$131,090,190.38	\$43,214,578.86
GASTOS Y OTRAS PÉRDIDAS		
GASTOS DE FUNCIONAMIENTO	\$32,212,269.62	\$9,061,600.66
SERVICIOS PERSONALES	\$18,791,695.35	\$8,235,745.87
MATERIALES Y SUMINISTROS	\$9,277,281.93	\$131,167.41
SERVICIOS GENERALES	\$4,143,292.34	\$694,687.38
TRANSFERENCIAS, ASIGNACIONES, SUBSIDIOS Y OTRAS AYUDAS	\$24,809,572.82	\$23,279,144.90
TRANSFERENCIAS INTERNAS Y ASIGNACIONES AL SECTOR PÚBLICO	\$24,809,572.82	\$23,279,144.90
PARTICIPACIONES Y APORTACIONES	\$0.00	\$0.00
INTERESES, COMISIONES Y OTROS GASTOS DE LA DEUDA PÚBLICA	\$0.00	\$0.00
OTROS GASTOS Y PÉRDIDAS EXTRAORDINARIAS	\$21,581.13	\$421,760.14
ESTIMACIONES, DEPRECIACIONES, DETERIOROS, OBSOLESCENCIA Y AMORTIZACIONES	\$0.00	\$377,680.14
OTROS GASTOS	\$21,581.13	\$44,080.00
INVERSIÓN PÚBLICA	\$0.00	\$0.00
Total de Gastos y otras Pérdidas	\$57,043,423.57	\$32,762,505.70
Resultado del Ejercicio (Ahorro/Desahorro)	\$74,046,766.81	\$10,452,073.16

Mtra. Laura Elena Fonseca Leal
Consejera Presidenta

Lic. Héctor Avilés Fernández
Secretario Ejecutivo

CP. Daniel Galván Ríos
Dir. Administración y Finanzas



Ujr: SUPERVISOR
Rep: rptEstadoSituacionFinanciera

Consejo Estatal Electoral y de Participación Ciudadana
ESTADO DE SAN LUIS POTOSÍ
Estado de Situación Financiera
Al 31/mar/2018

Fecha y hora de Impresión
10/abr/2018
10:44 a.m.

	2018	2017
ACTIVO		
ACTIVO CIRCULANTE	\$133,247,245.67	\$68,367,463.28
EFFECTIVO Y EQUIVALENTES	\$121,110,009.00	\$65,546,889.15
EFFECTIVO	\$10,000.00	\$0.00
BANCOS/ TESORERÍA	\$9,408,887.31	\$9,615,257.85
INVERSIONES TEMPORALES (HASTA 3 MESES)	\$111,683,121.69	\$55,931,631.30
DERECHOS A RECIBIR EFECTIVO O EQUIVALENTES	\$12,137,236.67	\$2,820,574.13
CUENTAS POR COBRAR A CORTO PLAZO	\$11,128,076.00	\$2,598,818.00
DEUDORES DIVERSOS POR COBRAR A CORTO PLAZO	\$887,518.11	\$221,250.17
OTROS DERECHOS A RECIBIR EFECTIVO O EQUIVALENTES /	\$121,842.56	\$505.96
Total de Activos Circulantes	\$133,247,245.67	\$68,367,463.28
ACTIVO NO CIRCULANTE	\$50,714,503.86	\$50,418,201.55
DERECHOS A RECIBIR EFECTIVO O EQUIVALENTES A LARGO PLAZO	\$260,436.46	\$25,500.00
OTROS DERECHOS A RECIBIR EFECTIVO O EQUIVALENTES /	\$280,436.46	\$25,500.00
BIENES INMUEBLES, INFRAESTRUCTURA Y CONSTRUCCIONES E/	\$38,909,603.66	\$38,909,603.66
TERRENOS	\$7,830,405.00	\$7,830,405.00
EDIFICIOS NO HABITACIONALES	\$30,022,724.28	\$30,022,724.28
CONSTRUCCIONES EN PROCESO EN BIENES PROPIOS	\$1,056,474.38	\$1,056,474.38
BIENES MUEBLES	\$29,863,044.22	\$29,831,724.22
MOBILIARIO Y EQUIPO DE ADMINISTRACIÓN	\$17,813,888.87	\$17,782,548.67
MOBILIARIO Y EQUIPO EDUCACIONAL Y RECREATIVO	\$1,084,478.55	\$1,084,478.55
VEHÍCULOS Y EQUIPO DE TRANSPORTE	\$9,145,398.33	\$9,145,398.33
MAQUINARIA, OTROS EQUIPOS Y HERRAMIENTAS	\$1,809,298.87	\$1,809,298.67
ACTIVOS INTANGIBLES	\$142,922.84	\$142,922.84
SOFTWARE	\$142,922.84	\$142,922.84
DEPRECIACIÓN, DETERIORO Y AMORTIZACIÓN ACUMULADA DE B	-\$18,491,549.17	-\$18,491,549.17
DEPRECIACIÓN ACUMULADA DE BIENES MUEBLES	-\$18,356,752.73	-\$18,356,752.73
AMORTIZACIÓN ACUMULADA DE ACTIVOS INTANGIBLES	-\$134,796.44	-\$134,796.44
ACTIVOS DIFERIDOS	\$30,045.85	\$0.00
GASTOS PAGADOS POR ADELANTADO A LARGO PLAZO	\$30,045.85	\$0.00
Total de Activos No Circulantes	\$50,714,503.86	\$50,418,201.55
Total de Activos	\$183,961,749.53	\$118,785,664.83
PASIVO		
PASIVO CIRCULANTE	\$18,380,503.51	\$24,180,401.75
CUENTAS POR PAGAR A CORTO PLAZO	\$18,380,503.51	\$24,180,401.75
SERVICIOS PERSONALES POR PAGAR A CORTO PLAZO	\$6,532,888.41	\$6,931,225.28
PROVEEDORES POR PAGAR A CORTO PLAZO	\$6,773,402.83	\$13,227,796.50
CONTRATISTAS POR OBRAS PÚBLICAS POR PAGAR A CORTO PLAZO	\$1,000,000.00	\$1,056,474.38
TRANSFERENCIAS OTORGADAS POR PAGAR A CORTO PLAZO	\$804,919.47	\$629,759.53
RETENCIONES Y CONTRIBUCIONES POR PAGAR A CORTO PLAZO	\$1,267,694.80	\$2,335,146.06
OTRAS CUENTAS POR PAGAR A CORTO PLAZO	\$1,800.00	\$0.00
Total de Pasivos Circulantes	\$18,380,503.51	\$24,180,401.75
PASIVO NO CIRCULANTE	\$3,328,548.90	\$3,338,717.90
PROVISIONES A LARGO PLAZO	\$3,328,548.90	\$3,338,717.90
Total de Pasivos No Circulantes	\$3,328,548.90	\$3,338,717.90
Total de Pasivos	\$21,709,052.41	\$27,519,119.65
HACIENDA PÚBLICA/ PATRIMONIO		
HACIENDA PÚBLICA/PATRIMONIO CONTRIBUIDO	\$48,874,824.46	\$48,874,824.46
APORTACIONES	\$48,874,824.46	\$48,874,824.46
HACIENDA PÚBLICA/PATRIMONIO GENERADO	\$113,377,872.68	\$42,391,720.72
RESULTADOS DEL EJERCICIO (AHORRO/ DESAHORRO)	\$74,046,766.81	\$27,439,599.39
RESULTADOS DE EJERCICIOS ANTERIORES	\$39,331,105.85	\$14,952,121.33
EXCESO O INSUFICIENCIA EN LA ACTUALIZACIÓN DE LA	\$0.00	\$0.00
Total Hacienda Pública/Patrimonio	\$162,252,697.12	\$91,266,545.18
Total de Pasivo y Hacienda Pública/Patrimonio	\$183,961,749.53	\$118,785,664.83



CUENTAS DE ORDEN PRESUPUESTARIA	2018	2017
LEY DE INGRESOS		\$0.00
LEY DE INGRESOS ESTIMADA	\$297,138,593.00	\$168,141,034.34
LEY DE INGRESOS POR EJECUTAR	\$166,707,695.84	\$21,016,248.88
MODIFICACIONES A LA LEY DE INGRESOS ESTIMADA	\$0.00	\$41,898,504.25
LEY DE INGRESOS DEVENGADA	\$130,430,897.16	\$189,023,289.71
LEY DE INGRESOS RECAUDADA	\$121,901,639.16	\$189,023,289.71
PRESUPUESTO DE EGRESOS		\$0.00
PRESUPUESTO DE EGRESOS APROBADO	\$297,138,593.00	\$168,141,034.34
PRESUPUESTO DE EGRESOS POR EJERCER	\$52,057,322.94	\$2,128,784.38
MODIFICACIONES AL PRESUPUESTO DE EGRESOS APROBADO	\$16,087,154.69	\$8,282,137.58
PRESUPUESTO DE EGRESOS COMPROMETIDO	\$261,168,424.75	\$174,294,387.54
PRESUPUESTO DE EGRESOS DEVENGADO	\$61,684,422.56	\$172,420,241.05
PRESUPUESTO DE EGRESOS EJERCIDO	\$61,018,781.97	\$152,623,321.09
PRESUPUESTO DE EGRESOS PAGADO	\$61,018,781.92	\$152,615,493.22

Mtra. Laura Elena Fonseca Leal
Consejera Presidenta

CP. Daniel Galván Ríos
Dir. Administración y Finanzas

Lic. Héctor Avilés Fernández
Secretario Ejecutivo

Estado de Variación en la Hacienda Pública
Al 31 de Marzo 2018

Ente Público: Consejo Estatal Electoral y de Participación Ciudadana

Concepto	Hacienda Pública/Patrimonio Contribuido	Hacienda Pública/Patrimonio Generado de Ejercicios Anteriores	Hacienda Pública/Patrimonio Generado del Ejercicio	Exeso o Insuficiencia en la Actualización de la Hacienda Pública/Patrimonio	TOTAL
Hacienda Pública /Patrimonio Contribuido Neto del 2017	48,874,824.46	0.00	0.00	0.00	48,874,824.46
Aportaciones	48,874,824.46	0.00	0.00	0.00	48,874,824.46
Donaciones de Capital	0.00	0.00	0.00	0.00	0.00
Actualización de la Hacienda Pública/Patrimonio	0.00	0.00	0.00	0.00	0.00
Hacienda Pública /Patrimonio Generado Neto del 2017	0.00	15,247,281.08	10,452,073.16	0.00	25,699,354.24
Resultados del Ejercicio (Ahorro/Desahorro)	0.00	0.00	10,452,073.16	0.00	10,452,073.16
Resultados de Ejercicios Anteriores	0.00	15,247,281.08	0.00	0.00	15,247,281.08
Revalúos	0.00	0.00	0.00	0.00	0.00
Reservas	0.00	0.00	0.00	0.00	0.00
Rectificaciones de Resultados de Ejercicios Anteriores	0.00	0.00	0.00	0.00	0.00
Exceso o Insuficiencia en la Actualización de la Hacienda Pública/Patrimonio Neto de 2017	0.00	0.00	0.00	0.00	0.00
Resultado por Posición Monetaria	0.00	0.00	0.00	0.00	0.00
Resultado por Tenencia de Activos no Monetarios	0.00	0.00	0.00	0.00	0.00
Hacienda Pública/Patrimonio Neto Final del Ejercicio 2018	48,874,824.46	15,247,281.08	10,452,073.16	0.00	74,574,178.70
cambios en la Hacienda Pública /Patrimonio Contribuido Neto del 2018	0.00	0.00	0.00	0.00	0.00
Aportaciones	0.00	0.00	0.00	0.00	0.00
Donaciones de Capital	0.00	0.00	0.00	0.00	0.00
Actualización de la Hacienda Pública/Patrimonio	0.00	0.00	0.00	0.00	0.00
Variaciones de la Hacienda Pública/Patrimonio Generado Neto de 2018	0.00	24,083,824.77	63,594,893.65	0.00	87,678,518.42
Resultados del Ejercicio (Ahorro/Desahorro)	0.00	0.00	74,046,766.81	0.00	74,046,766.81
Resultados de Ejercicios Anteriores	0.00	24,083,824.77	-10,452,073.16	0.00	13,631,751.61
Revalúos	0.00	0.00	0.00	0.00	0.00
Reservas	0.00	0.00	0.00	0.00	0.00

Rectificaciones de Resultados de Ejercicios Anteriores						
Cambios en el Exceso o Insuficiencia en la Actualización de la Hacienda Pública/Patrimonio Neto 2018	0.00	0.00	0.00	0.00	0.00	0.00
Resultado por Posición Monetaria	0.00	0.00	0.00	0.00	0.00	0.00
Resultado por Tenencia de Activos no Monetarios	0.00	0.00	0.00	0.00	0.00	0.00
Hacienda Pública / Patrimonio Neto Final de 2018	48,874,824.46	39,331,105.85	74,046,766.81	0.00	162,252,697.12	

Bajo protesta de decir verdad declaramos que los Estados Financieros y sus Notas son razonablemente correctos y responsabilidad del emisor

Mtra.  **Mirra Luisa Elena Fonseca Lea**
 Consejera Presidenta

 **Lic. Héctor Avilés Fernández**
 Secretario Ejecutivo

 **CP. Daniel Ceaván Ríos**
 Dir. De Administración y Finanzas



Consejo Estatal Electoral y de Participación Ciudadana
ESTADO DE SAN LUIS POTOSÍ
Estado de Cambios en la Situación Financiera
Del 01/ene/2018 Al 31/mar/2018

Usu: mariana
 Rep: rptEstadoCambiosSituacionFinancieraC

Fecha y hora de Impresión | 10/abr/2018 10:48 a.m.

	2018	2017	Origen	Aplicación
ACTIVO	\$183,981,749.53	\$118,785,664.83		\$65,176,084.70
ACTIVO.CIRCULANTE	\$133,247,246.67	\$68,367,463.28		\$64,879,782.39
EFFECTIVO Y EQUIVALENTES	\$121,110,009.00	\$65,546,889.15		\$65,563,119.85
DERECHOS A RECIBIR EFFECTIVO O EQUIVALENTES	\$12,137,238.67	\$2,820,574.13		\$9,310,682.54
ACTIVO.NO.CIRCULANTE	\$50,714,503.86	\$50,418,201.55		\$296,302.31
DERECHOS A RECIBIR EFFECTIVO O EQUIVALENTES A LARGO PLAZO	\$280,438.46	\$25,500.00		\$234,938.46
BIENES INMUEBLES, INFRAESTRUCTURA Y CONSTRUCCIONES EN PROCESO	\$38,909,603.66	\$38,909,603.66		
BIENES MUEBLES	\$29,863,044.22	\$29,831,724.22		
ACTIVOS INTANGIBLES	\$142,922.84	\$142,922.84		\$31,320.00
DEPRECIACIÓN, DETERIORO Y AMORTIZACIÓN ACUMULADA DE BIENES	-\$18,491,549.17	-\$18,491,549.17		
ACTIVOS DIFERIDOS	\$30,045.85	\$0.00		\$30,045.85
PASIVO	\$21,709,052.41	\$27,519,119.65		\$5,810,067.24
PASIVO.CIRCULANTE	\$18,380,503.61	\$24,180,401.76		\$6,799,898.24
CUENTAS POR PAGAR A CORTO PLAZO	\$18,380,503.51	\$24,180,401.75		\$5,799,898.24
PASIVO.NO.CIRCULANTE	\$3,328,548.90	\$3,338,717.90		\$10,169.00
PROVISIONES A LARGO PLAZO	\$3,328,548.90	\$3,338,717.90		\$10,169.00
HACIENDA PÚBLICA/ PATRIMONIO	\$162,252,697.12	\$91,266,545.18		\$70,986,151.94
HACIENDA PÚBLICA/PATRIMONIO.CONTRIBUIDO	\$48,874,824.46	\$48,874,824.46		
APORTACIONES	\$48,874,824.46	\$48,874,824.46		
HACIENDA PÚBLICA /PATRIMONIO GENERADO	\$113,377,872.66	\$42,391,720.72		\$70,986,151.94
RESULTADOS DEL EJERCICIO (AHORRO/ DESAHORRO)	\$74,048,768.81	\$27,439,589.39		\$46,607,167.42
RESULTADOS DE EJERCICIOS ANTERIORES	\$39,331,105.85	\$14,952,121.33		\$24,378,984.52
EXGEO O INSUFICIENCIA EN LA ACTUALIZACIÓN DE LA HACIENDA PÚBLICA/ PATRIMONIO	\$0.00	\$0.00		





Consejo Estatal Electoral y de Participación Ciudadana

ESTADO DE SAN LUIS POTOSÍ

Estado de Cambios en la Situación Financiera

Del 01/ene/2018 Al 31/mar/2018

Usr: mariana

Rep: rptEstadoCambiosSituacionFinancieraC

Fecha y 10/abr/2018

hora de Impresión | 10:48 a.m.

2018	2017	Origen	Aplicación
<p>Mtra. Laura Elena Fonseca Leal Consejera Presidenta</p> <p>CP. Daniel Galván Ríos Dir. Administración y Finanzas</p>	<p>Lic. Héctor Avilés Fernández Secretario Ejecutivo</p>		

Mtra. Laura Elena Fonseca Leal

Consejera Presidenta

CP. Daniel Galván Ríos

Dir. Administración y Finanzas

Lic. Héctor Avilés Fernández

Secretario Ejecutivo



Consejo Estatal Electoral y de Participación Ciudadana
ESTADO DE SAN LUIS POTOSÍ
ESTADO DE FLUJOS DE EFECTIVO DEL 01/MZO/2018 AL 31/MZO/2018

Concepto	2018	2017
FLUJOS DE EFECTIVO DE LAS ACTIVIDADES DE OPERACIÓN		
ORIGEN	\$131,090,190.38	\$10,490,578.00
PRODUCTOS DE TIPO CORRIENTE	\$4,792,902.05	\$0.00
TRANSFERENCIAS, ASIGNACIONES, SUBSIDIOS Y OTRA AYUDAS	\$125,637,995.11	\$10,490,578.00
OTROS ORIGENES DE OPERACIÓN	\$659,293.22	\$0.00
APLICACIÓN	\$57,043,423.57	\$14,834,280.72
SERVICIOS PERSONALES	\$18,791,695.35	\$2,427,145.62
MATERIALES Y SUMINISTRO	\$9,277,281.93	\$33,798.18
SERVICIOS GENERALES	\$4,143,292.34	\$135,231.11
TRANSFERENCIAS INTERNAS Y ASIGNACIONES AL SECTOR PÚBLICO	\$24,809,572.82	\$7,599,778.86
OTRAS APLICACIONES DE OPERACIÓN	\$21,581.13	\$4,638,326.95
FLUJOS NETOS DE EFECTIVO POR ACTIVIDADES DE OPERACIÓN	\$74,046,766.81	-\$4,343,702.72
FLUJOS DE EFECTIVO DE LAS ACTIVIDADES DE INVERSIÓN		
ORIGEN	\$0.00	\$0.00
BIENES MUEBLES E INMUEBLES, INFRAESTRUCTURA Y CONSTRUCCIONES EN PROCESO	\$0.00	\$0.00
BIENES MUEBLES	\$0.00	\$0.00
OTROS ORIGENES DE INVERSIÓN	\$0.00	\$0.00
APLICACIÓN	\$18,483,646.96	\$0.00
BIENES INMUEBLES, INFRAESTRUCTURA Y CONSTRUCCIONES EN PROCESO	\$0.00	\$0.00
BIENES MUEBLES	\$0.00	\$0.00
OTRAS APLICACIONES DE INVERSIÓN	18,483,646.96	\$0.00
FLUJOS NETOS DE EFECTIVO POR ACTIVIDADES DE INVERSIÓN	-\$18,483,646.96	-
FLUJO DE EFECTIVO DE LAS ACTIVIDADES DE FINANCIAMIENTO		
INCREMENTO/DISMINUCIÓN NETA EN EL EFECTIVO Y EQUIVALENTES AL EFECTIVO	\$55,563,119.85	-\$4,343,702.72
EFECTIVO Y EQUIVALENTES AL EFECTIVO AL INICIO DEL EJERCICIO	\$121,110,009.00	\$35,040,897.15
EFECTIVO Y EQUIVALENTES AL EFECTIVO AL FINAL DEL EJERCICIO	\$65,546,889.15	\$30,697,194.43
	-\$55,563,119.85	

Mtra. Laura Elena Fonseca Leal

Consejera Presidenta

CP. Daniel Galván Ríos

Dir. Administración y Finanzas

Lic. Héctor Avilés Fernández

Secretario Ejecutivo

I. NOTAS DE DESGLOSE
Información Contable
A) NOTAS AL ESTADO DE SITUACION FINANCIERA
ACTIVO CIRCULANTE
a) Efectivo y Equivalentes:

El saldo al 31 de Marzo de 2018, de las cuentas de efectivo y equivalentes se encuentra 60,787.90 distribuido en las siguientes cuentas bancarias.

BANCO	CUENTA	SUB-TOTAL	TOTAL
Fondo de Caja Chica	0840005143	10,000.00	10,000.00
Banorte Gasto Ordinario	0840005143	742,901.80	5'856,722.93
Banorte Inversión Gasto Ordinario	098778284	5'113,821.13	
Banorte PP y Apes	0637808839	545,354.30	33'215,829.09
Banorte Inversión PP y APES	0503097824	32'670,474.79	
Banorte Proceso Electoral	0273045331	173,696.58	6'487,981.18
Banorte Inversión Proceso Electoral	0502875432	6'314,284.60	
Banorte Parlamento de la Juventud 2017	0462528816	15.61	15.61
Banorte Proceso Electoral 2017-2018	0594441067	4'421,387.39	34'421,387.39
Banorte Inversión Proceso Electoral	0503776624	30'000,000.00	
Bancomer Gasto Ordinari	452322056	60,787.90	60,787.90

Los siguientes saldos bancarios al 31 de Marzo del 2018, corresponden a los fondos creados para un fin específico:

NOMBRE FONDO	BANCO	CUENTA	SUB-TOTAL	TOTAL
1.Fondo Pasivo Laboral	Banorte	858612484	196,319.01	4'935,882.06
Inversión Pasivo Laboral		0503308487	4'739,563.05	

2.Fondo Fortalecimiento de la Cultura Cívica art.82 Ley Anterior Inversión Cultura Cívica Art.82	Bancomer	118322783 2046652824	1'031,452.33 2'461,991.91	3'493,444.24
3.Fondo para pago de Prima de Antigüedad del Personal Inversión Fondo para pago de Prima de Antigüedad del Personal	Bancomer	0104368088 2046648436	58,034.81 910,288.67	968,333.48
4.Fondo para Provisiones a Largo Plazo Art.37 LEE Inversión para Provisiones a Largo Plazo Art. 37 LEE	Bancomer	0104367235 2046653235	133,648.35 3'415,071.42	3'548,719.77
Banbajo, 5. Fideicomiso art.35	BanBajo	174349780201	26'067,616.12	26'067,616.96
6.- BANCOS CDE Y CME	BANORTE	CDE CME	477,494.08 1,565,794.31	2'043,288.39
		TOTAL		121'110,009.00

***1.Fondo Pasivo Laboral:** Este Fondo está destinado para las indemnizaciones o liquidaciones del personal del Consejo Estatal Electoral y de Participación Ciudadana.

***2.Fondo Fortalecimiento de la Cultura Cívica Art. 82 Ley Electoral de 2011 (Aprobada el 29 de junio de 2011):** Este fondo se creó con los Ingresos que el Consejo Estatal Electoral y de Participación Ciudadana, que por concepto de multas impuestas a los partidos políticos, y demás infractores a la legislación electoral, deben destinarse al Fortalecimiento de la Cultura Cívica y a la Participación democrática de la ciudadanía, como lo señala el artículo 82 de la Ley Electoral anterior.

***3. Fondo Para Pago de Prima de Antigüedad del Personal:** Este Fondo está destinado para el pago de prima de antigüedad del personal del Consejo Estatal Electoral y de Participación Ciudadana señalado en el Manual de Remuneraciones de los Trabajadores en el punto 8 inciso a) numeral 11.

***4. Fondo para Provisiones a Largo Plazo Art.37 LEE Vigente:** Fondo destinado a cumplir con la obligación contenida en el Art. 37 de la LEE, el cual señala: "El Consejo destinara como mínimo el dos por ciento de su presupuesto anual al fortalecimiento de la cultura cívica dirigida a jóvenes con perspectiva de género, así como para la capacitación y formación permanente en la materia de todo el personal que integra su estructura orgánica".

***5. Inversión Fideicomiso Art. 35 de la LEE Vigente.** El Consejo Estatal Electoral y de Participación Ciudadana de San Luis Potosí, en sesión ordinaria de fecha 13 de julio de 2016 , aprobó el acuerdo por medio del cual se autorizó la celebración de un Contrato de Fideicomiso de Administración e Inversión, que recepcione, custodie y entregue a los Organismos Estatales encargados de la promoción, fomento y desarrollo de la ciencia, tecnología e innovación que correspondan, los recursos públicos que se obtengan del pago de sanciones de los sujetos del régimen sancionador electoral y que constituirán el patrimonio fideicomitado, que se encuentren dentro de lo previsto en los artículos 458, numeral 8 de la Ley General de Instituciones y Procedimientos Electorales, en relación con el artículo 35 de la Ley Electoral del Estado vigente.

Inversiones Temporales Sin Riesgo

El Consejo Estatal Electoral y de Participación Ciudadana al 31 de Marzo del 2018 tiene Invertidos en Mesa de Dinero los recursos provenientes de las Participaciones, Aportaciones y Transferencias de la Secretaria de Finanzas, así como de las multas impuestas a los partidos políticos, y demás infractores a la legislación electoral.

A continuación se detalla las inversiones temporales del CEEPAC.

No. De Contrato	Monto
Contrato 0098778284	5'113,821.13
Contrato 0503097824	32'670,474.79
Contrato 0502875432	6'314,284.60
Contrato 0503308487	4'739,563.05
Contrato 0503776624	30'000,000.00
Contrato 2046652824	2'461,991.91
Contrato 2046648436	910,298.67
Contrato 2046653235	3'415,071.42
Contrato 174349780201	26'067,616.12
TOTAL	111'693,121.69

b) Cuentas por cobrar a largo plazo

La cantidad de **\$11'128,076.00** corresponde al saldo de cuentas por cobrar del ejercicio 2015, y que al 31 de Marzo del 2018 no han sido pagadas por la Secretaria de Finanzas de Gobierno del Estado.

CONCEPTO	2015	FEBRERO 2018	MARZO 2018	TOTAL
Gasto Ordinario	0.00	3'584,422.00	3'584,422.00	7'168,844.00
Materiales y Suministros	291,989.00	102,194.00	102,196.00	496,374.00
Servicios Generales	1'651,464.00	578,014.00	578,014.00	2'807,492.00
Bienes Muebles	655,365.00	0.00	0.00	655,365.00

1. Deudores Diversos

La integración del saldo pendiente de cobro al 31 de Marzo del 2018 por la cantidad de **\$887,518.11** la cual se integra de la siguiente forma:

Cuenta por Cobrar a 180 días		
Deudores Diversos	887,518.11	Este saldo representa el monto de los derechos a favor del Organismo Electoral, al cierre del ejercicio fiscal.

2. Otros derechos a recibir efectivo o equivalentes a corto plazo:

Al 31 de Marzo del 2018, el subsidio al empleo quedó con un saldo de **\$121,642.56**

ACTIVO NO CIRCULANTE

c) Otros Derechos a recibir efectivo o equivalentes a largo plazo

La cantidad de **\$260,436.46** corresponde al saldo al 31 de Marzo del 2018 de los depósitos en garantía de la bodega arrendada y los CDE y CME.

d) Bienes Muebles, Inmuebles e Intangibles: Al 31 de Marzo del 2018, los bienes muebles, inmuebles e intangibles están integrados de la siguiente manera:

BIENES MUEBLES, INMUEBLES E INTANGIBLES	TOTAL
Terreno (Donación)	7'830,405.00
*Edificio No Residenciales	30'022,724.28
Construcciones en Proceso en Bienes Propios	1'056,474.38
Mobiliario y Equipo de administración	17'813,868.67
Maquinaria, otros Equipos y Herramientas	1,809,298.67
Mobiliario y Equipo Educativo y Recreativo	1'094,478.55
Software	142,922.84
Equipo de Transporte	9'145,398.33
**Depreciación Acumulada de Bienes Muebles	(18'356,752.73)
**Amortización acumulada de activos intangibles	(134,796.44)
Amortizaciones	30,045.85

PASIVO CIRCULANTE

f) Cuentas por Pagar a Corto Plazo.

La cantidad de **\$18'380,503.51** integrada por los siguientes conceptos:

1. Servicios Personales por pagar a corto plazo:

Este saldo de **\$6'532,886.41** corresponde a las obligaciones a cargo del Consejo Estatal Electoral y de Participación Ciudadana y que al 31 de Marzo del 2018 están pendientes de pagar, cabe mencionar que en este saldo se encuentra una demanda laboral.

2. Cuentas por Pagar:

El saldo de **\$8'773,402.83** corresponde a los compromisos adquiridos con los proveedores con motivo de las adquisiciones de materiales y servicios para la operación de la misma y que están pendiente de pagar al 31 de Marzo del 2018, como a continuación se detalla:

PROVEEDORES	TOTAL
Cuentas por pagar a 90 días	TOTAL
SALYERI DEL CENTRO, SA DE CV	\$34,626.00
VIEWHAUS SISTEMAS SA DE CV	\$23,664.00
ADMINISTRACION Y SERVICIOS COMPUTACIONALES SA DE CV	\$115,431.95
ROYAL PRODUCTOS Y SERVICIOS SA DE CV	\$300,479.44
EQUIPOS COMERCIALES DE SLP, SA DE CV	31,320.00
MUEBLES NORIEGA SA DE CV	\$40,252.00
CESAR OSVALDO BARBA GUERRERO	5,684.00
EDENRED MEXICO SA DE CV	\$-189.61
EDITORIA MIVAL, SA DE CV	\$53,081.60
ARTURO HECTOR MEDELLIN MENDOZA	\$68,351.84
CORPORATIVO GAVRIL, SA DE CV	26,698.56
HOTEL REAL PLAZA, SA DE CV	\$12,453.01
ADRIAN JIMENEZ RAMOS	\$440.80
COMERCIAL Y DISTRIBUIDORA CONSTANZO	524.00
ALEJANDRO SESMA DIAZ	\$16,669.20
AARON GUILLEN LIBERA	3,016.00
RADIOMOVIL DIPSA, SA DE CV	\$49.00
ALEJANDRO SEGURA SANCHEZ	4,060.00
HECTOR TORRES CONTRERAS	11,762.40
QUETZAL BANQUETES ALQUILER SA DE CV	1,067.20
LOBO AGUILERA Y ELIZONDO ASESORES EMPRESARIALES SC	19,871.98
MIGUEL ANGEL AGUILAR FUENTES	3,480.00
HECTOR MANUEL ROCHA MEZA	2,958.00

SMART WEB SOLUTIONS SA DE CV	4,640.00
Cuentas por pagar a 365 días	
INSTITUTO POTOSINO DE INVESTIGACION CIENTIFICA Y TECNOLOGICA	\$7,993,011.46
TOTAL	8'773,402.83

3. Contratistas por Obras Públicas por Pagar a Corto Plazo

El saldo de \$1'000,000.00 corresponde a una obra en proceso, según convenio de colaboración celebrado en el mes de diciembre de 2017 entre el Organismo Electoral y la Secretaría de Desarrollo Urbano, Vivienda y Obra Pública,

Transferencias Otorgadas por Pagar a Corto Plazo:

La cantidad de \$804,919.47 corresponde al pago de las prerrogativas a los Partidos y Agrupaciones Políticas.

4. Retenciones y Contribuciones por pagar:

Estas obligaciones corresponden a los impuestos y contribuciones generadas en el mes de Marzo del 2018 y están integradas como sigue:

Impuesto 2.5% nómina	172,583.14
Retenciones ISPT	540,189.25
Retenciones ISR Arrendamiento	16,984.79
Retenciones ISR Profesionales	8,181.59
Retenciones IVA Arrendamiento	17,394.24
Retenciones IVA profesionistas	666.80
Asimilables a Salario	239,148.71
Cuotas al IMSS Empleados	88,352.16
Créditos INFONAVIT	88,126.80

Adicionalmente las retenciones y contribuciones al 31 de Marzo del 2018, pendientes de pagar por la inspección de la construcción de la obra del edificio Sede del CEEPAC.

5% Inspección de Obra	84,997.62
2% Construcción Edificio SEDE	11,069.70
Total impuestos	1'267,694.80

5. Otras Cuentas por Pagar a Corto Plazo:

La cantidad de \$1,600.00 corresponde a las cuentas que el CEEPAC tienen pendiente de pagar al 31 de Marzo del 2018.

PASIVO NO CIRCULANTE

e) Provisiones a Largo Plazo:

La cantidad de **\$3'328,548.90** está destinado al fortalecimiento de la Cultura Cívica dirigida a jóvenes con perspectiva de género, así como para la capacitación y formación permanente en la materia de todo el personal que integra su estructura orgánica, independientemente de los recursos destinados para tal efecto.

HACIENDA PÚBLICA/PATRIMONIO:

Al 31 de Marzo del 2018, el patrimonio del Consejo Estatal Electoral y de Participación Ciudadana, está integrado como sigue:

Hacienda Pública Contribuido	48'874,824.46
Resultado de ejercicio (Ahorro y Desahorro)	74'046,766.81
Resultado de ejercicios anteriores	39'331,105.85
Total	162'252,697.12

B) NOTAS AL ESTADO DE ACTIVIDADES

INGRESOS Y OTROS BENEFICIOS

Al 31 de Marzo del 2018, el total de ingresos y beneficios obtenidos fueron por la cantidad de **\$131'090,190.38** la cual se integra de la siguiente forma:

- Ingresos de Gestión** Al 31 de Marzo del 2018 la cantidad de **\$4'792,902.05** corresponden a la Venta de Licitaciones y multas a los Partidos Políticos.
- Participaciones, Aportaciones, Transferencias.** Al 31 de Marzo del 2018 las Participaciones, Aportaciones y Transferencias recibidas arrojaron un importe de **\$125'637,995.11**, desglosada de la siguiente manera:

CONCEPTO	MONTO
Gasto Ordinario	12'793888.00
Partidos y Agrupaciones Polífticas	54'595701.41
Gastos de Campaña	2'004832.70
Proceso Electoral 2017-2018	56'243573.00

3. Otros ingresos y beneficios

La cantidad de **\$659,293.22** corresponden a otros ingresos y beneficios y se detallan a continuación:

La cantidad de **\$687.51** corresponde a depósitos no identificados en la contabilidad.

La cantidad de **\$2.09** corresponde a depuraciones de cuentas del mes de Marzo 2018.

La cantidad de **\$658,603.62** corresponden a intereses ganados por inversiones desglosados de la siguiente manera:

CONCEPTO	MONTO
Intereses Gasto Ordinario	1,292.73
Intereses Partidos y Agrupaciones Políticas	4,240.67
Intereses Proceso Electoral	3,562.90
Intereses Pasivo Laboral	107.93
Intereses Bancomer Gasto Ordinario	1.51
Intereses art. 82 Cultura Cívica	20.39
Intereses Fondo Prima de Antigüedad	1.69
Intereses Fondo de Provisiones	13,805.82
Intereses Parlamento de la Juventud	36.49
Intereses Inversión Gasto Ordinario	121,789.95
Intereses Inversión Partidos y Agrupaciones Políticas	9,412.40
Intereses Inversión Proceso Electoral	76,126.18
Intereses Inversión Pasivo Laboral	47,043.11
Intereses Inversión art. 82 Cultura Cívica	43,186.97
Intereses Inversión Fondo de Prima de Antigüedad	16,480.75
Intereses Inversión Fideicomiso	281,896.44
Interés de proceso electoral	9,528.68
Intereses Inversión Provisiones	30,069.01
TOTAL	658,603.62

GASTOS Y OTRAS PÉRDIDAS

Al 31 de Marzo del 2018, la cuenta de gastos presupuestados arroja un importe de

\$57'043,423.57 y se desglosa de la siguiente manera:

1.Servicios Personales	18'791,695.35
2.Materiales y Suministros	9'277,281.93
3.Servicios Generales	4'143,292.34
4.Transferencias PP y APES	24'809,572.82
5.Otros Gastos	21,581.13
Total	\$57'043,423.57

1. El capítulo de **Servicios Personales** agrupa las remuneraciones del personal del CEEPAC, tales como: Sueldos, Honorarios Asimilables al Salario, prestaciones y gastos de seguridad social, obligaciones laborales y otras prestaciones.
2. El capítulo de **Materiales y Suministros** agrupa las asignaciones destinadas a la adquisición de toda clase de insumos y suministros requeridos para la prestación de bienes y servicios y para el desempeño de las actividades administrativas.
3. El capítulo **Servicios Generales** corresponde a asignaciones destinadas a cubrir erogaciones de todo tipo de servicios básicos que se contraten para el desempeño de las actividades.
4. El capítulo **Transferencias, Asignaciones, Subsidios y Otras Ayudas** corresponde a asignaciones destinadas para las prerrogativas mensuales de los Partidos Políticos y Agrupaciones Políticas Estatales.
5. **Otros Gastos** corresponde a los gastos contables no presupuestales y estos se desglosan de la siguiente manera:
 - La cantidad de \$21,581.13 por concepto de las comisiones bancarias del Fideicomiso del mes de Marzo 2018.

Se anexan las tablas de depreciación utilizadas:

CONCEPTO	PORCENTAJE DE DEPRECIACIÓN
Se anexan las tablas de depreciación que emite la CONAC	CONAC
Aparatos y equipos audiovisuales	33.3
Cámaras fotográficas y de video	33.3
Equipo de comunicación	10
Equipo de computo	33.3
Equipo de comunicación	10
Equipo de transporte	20
Equipos de generación eléctrica, aparatos y accesorios eléctricos	10
Mobiliario y equipo	10
Otros equipos	10
Otros mobiliarios y equipos de administración	10
Sistemas de aire acondicionado, calefacción y de refrigeración industrial y comercial	10
Software	33.3

C) NOTAS AL ESTADO DE VARIACIONES EN LA HACIENDA PUBLICA/PATRIMONIO

El Patrimonio del Consejo Estatal Electoral y de Participación Ciudadana, se integra por:

Hacienda Pública/Patrimonio Contribuido	48,874.824.46
Aportaciones	48,874,824.46
Hacienda Pública/Patrimonio Generado	74,151,133.85
Resultados del Ejercicio (Ahorro/Desahorro)	74'046,766.81
Resultado de Ejercicio Anteriores	39,331,105.85

D) NOTA AL ESTADO DE FLUJO DE EFECTIVO

Cuenta	MARZO 2018	FEBRERO 2018
Fondo de Caja Chica	10,000.00	10,000.00
Bancos	9'406,887.31	44'071,709.45
Inversiones Temporales	111'693,121.69	50'034,649.51
Total	121'110,009.00	94,116,358.96

E) CONCILIACION ENTRE LOS INGRESOS PRESUPUESTARIOS Y CONTABLES ASI COMO TAMBIEN LOS EGRESOS PRESUPUESTARIOS Y LOS GASTOS CONTABLES

CONCILIACION ENTRE LOS INGRESOS PRESUPUESTARIOS Y CONTABLES DEL 01 MARZO AL 31 DE MARZO DEL 2018	
1. Ingresos Presupuestarios	\$62'103,942.16
2. Más: Ingresos Contables No Presupuestarios	229,560.12
*Transferencias del Exterior	0.00
*Ingresos Financieros	229,560.12
*Incremento por Variación de Inventarios	0.00
*Disminución del Exceso de Estimaciones por pérdida o deterioro u Obsolescencia.	0.00
*Otros ingresos y beneficios varios	0.00
*Otros ingresos contables no presupuestarios	0.00
3. Menos: Ingresos Presupuestarios No Contables	
Ingresos Derivados de Financiamiento	0.00
Productos de Capital	0.00
Aprovechamiento de capital	0.00
Otros Ingresos Presupuestarios No Contables	0.00
4. Ingresos Contables	\$62'333,502.28

**CONCILIACION ENTRE LOS EGRESOS PRESUPUESTARIOS Y LOS GASTOS
CONTABLES
DEL 01 MARZO AL 31 MARZO DEL 2018**

1.Total de Egresos Presupuestarios	\$ 22'768,307.40
2.Menos: Egresos Presupuestarios No Contables	565,698.18
Mobiliario y Equipo de Administración	31,320.00
Mobiliario y Equipo Educativo Recreativo	0.00
Equipo e Instrumental Médico y de Laboratorio	0.00
Vehículos y Equipo de Transporte	0.00
Equipo de Defensa y Seguridad	0.00
Maquinaria, Otros Equipos y Herramientas	0.00
Activos Biológicos	0.00
Bienes Inmuebles	0.00
Activos Intangibles	0.00
Obra Pública en Bienes Propios	0.00
Acciones y Participaciones de Capital	0.00
Compra de Títulos y Valores	0.00
Inversiones en Fideicomisos, Mandatos y Otros Análogos	0.00
Provisiones para Contingencias y Otras Erogaciones Especiales	0.00
Amortización de la Deuda Pública	0.00
Adeudos de Ejercicios Fiscales Anteriores (ADEFAS)	534,378.18
Otros Egresos Presupuestales No Contables	0.00
3.Mas: Gastos Contables No Presupuestales	\$7,193.71
Estimaciones, Depreciaciones, Deterioros, Obsolescencia y Amortizaciones	0.00
Provisiones	0.00
Disminución de inventarios	0.00
Aumento por Insuficiencia de Estimaciones por Pérdida o Deterioro u Obsolescencia	0.00
Aumento por Insuficiencia de Provisiones	0.00
Otros Gastos	7,193.71
Otros Gastos Contables No Presupuestales	0.00
4. Total de Gasto Contable	\$22'209,802.93

I. NOTAS DE MEMORIA

CUENTAS DE ORDEN	
LEY DE INGRESOS ESTIMADA	297'138,593.00
LEY DE INGRESOS POR EJECUTAR	166'707,695.84
LEY DE INGRESOS DEVENGADA	130'430,897.16
LEY DE INGRESOS RECAUDADA	121'901,639.16
PRESUPUESTO DE EGRESOS APROBADO	297'138,593.00
PRESUPUESTO DE EGRESOS POR EJERCER	52'057,322.94
MODIFICACIONES AL PRESUPUESTO DE EGRESOS APROBADO	16'087,154.69
PRESUPUESTO DE EGRESOS COMPROMETIDO	261'168,424.75
PRESUPUESTO DE EGRESOS DEVENGADO	61'684,422.56
PRESUPUESTO DE EGRESOS EJERCIDO	61'018,781.97
PRESUPUESTO DE EGRESOS PAGADO	61'018,781.92

Nota: La cantidad de 297'138,593.00 corresponde a la Ley de Egresos del 2018, menos 14'227,473.58 que corresponden a las ADEFAS.

La cantidad de 1'859,101.11 corresponde al Fondo de Cultura Cívica del Art. 82 de la LEE.

III.-NOTAS DE GESTION ADMINISTRATIVA

Al 31 de Marzo del 2018.

Introducción

Los Estados Financieros del Consejo Estatal Electoral y de Participación Ciudadana, proveen de información financiera a los principales usuarios de la misma, al Congreso del Estado, a la Auditoría Superior del Estado y a la ciudadanía.

Panorama Económico y Financiero

Acorde a lo señalado en el artículo 30 de Ley Electoral del Estado de San Luis Potosí vigente, el Consejo contará con los recursos presupuestarios, técnicos, humanos y materiales que requiera para el ejercicio directo de sus facultades y atribuciones.

Para cumplir con lo dispuesto en la normatividad electoral, el Consejo Estatal Electoral y de Participación Ciudadana, obtuvo los recursos económicos en la Ley del Presupuesto de Egresos del Estado, publicado el día 17 de diciembre de 2016 en el Periódico Oficial del Estado.

Autorización e Historia

El Consejo Estatal Electoral y de Participación Ciudadana, tiene su sustento legal en el decreto publicado en el Periódico Oficial del Gobierno del Estado Libre y Soberano de San Luis Potosí, de fecha 22 de noviembre del año 1992.

Conforme a lo señalado en el artículo 30 de la Ley Electoral del Estado de San Luis Potosí, reformada el 31 de mayo de 2017, el Consejo Estatal Electoral y de Participación Ciudadana, es un organismo público, de carácter permanente, autónomo en su funcionamiento e independiente en sus decisiones, dotado de personalidad jurídica y patrimonio propios, autoridad electoral en el Estado en los términos previstos en la Constitución Federal, la Constitución del Estado, la Ley General de Instituciones y Procedimientos Electorales. Regido por los principios de certeza, imparcialidad, independencia, legalidad, equidad, máxima publicidad y objetividad.

Organización y Objeto Social.-

Preparar, desarrollar y vigilar los procesos electorales en el Estado de San Luis Potosí, así como la preparación, desarrollo, calificación y vigilancia de las consultas ciudadanas. Fomentar la Participación Democrática a los Ciudadanos.

Bases de Preparación de los Estados Financieros.-

El Consejo Estatal Electoral y de Participación Ciudadana, percibe en cada ejercicio fiscal presupuesto para gasto corriente y para procesos electorales cada tres años, erogando dichos presupuestos en gasto corriente y para la organización del proceso. La información financiera tiene su base para la preparación de estados financieros, sobre la base tradicional del costo histórico.

Estados Financieros básicos.-

Bases de Preparación de los Estados Financieros.- Los Estados Financieros que se acompañan , fueron preparados con las reglas de contabilidad gubernamental autorizadas por la Secretaría de Hacienda y Crédito Público, a través de la Comisión Nacional de Armonización Contable en sus Postulados Básicos y sus Marcos Conceptuales, así como de la Ley General de la Contabilidad Gubernamental, La Ley de Ingresos y el Presupuesto de Egresos para el ejercicio 2017, la Ley de Presupuesto y Responsabilidad Hacendaria del Estado y Municipios de San Luis Potosí que en lo general son coincidentes con las normas de información financiera, emitidas por el Consejo Mexicano para la Investigación y desarrollo de las normas de Información Financiera, con excepción de que dichas reglas, no requieren los reconocimientos de inflación en la información financiera y no observan lo relativo a lo normatividad aplicable a las entidades con propósitos no lucrativos.

Políticas de Contabilidad Significativas.-

- a) Efectivo y equivalente de efectivo.-Consiste principalmente en depósitos bancarios, en cuentas de cheques e inversiones de renta fija a corto plazo, sujetas a riesgo poco significativo. El efectivo se presenta a su valor nominal, más sus intereses generados.
- b) Subsidios por recibir.- Contempla los subsidios de gobierno del estado, que no se han cobrado al cierre del ejercicio.
- c) Inmuebles Mobiliario y Equipo.- El Consejo Estatal Electoral y de Participación Ciudadana registra sus activos de la siguiente forma:
 - 1- Los inmuebles y mobiliario y equipo adquiridos por el Consejo Estatal Electoral, se registran al costo de adquisición.
 - 2.-Los bienes adquiridos o construidos, con recursos del subsidio de Gobierno del estado se registran como gasto, traspasándose al activo fijo como un cargo y un abono al patrimonio.
 - 3.- Los bienes inmuebles propiedad del Consejo, no se encuentran actualmente revaluados en su totalidad, pero se encuentran identificados en la contabilidad.
- d) Reconocimiento del ingreso.- Se reconoce cuando se tiene derecho al cobro ante la Secretaria de Finanzas.
- e) Otros Ingresos.- En este rubro se obtienen ingresos por concepto de:
 - Venta de copias de información pública.
 - Ingresos por sanciones a partidos y agrupaciones políticas.
 - Ingresos por Productos Financieros.
- f) Cuentas por Pagar.- Se reconocen al momento que se tiene la obligación de pagar.

g) Pasivo Laboral.- El costo total aproximado del pasivo laboral, en caso de posibles liquidaciones del personal de base del Consejo Estatal Electoral y de Participación Ciudadana, asciende a la cantidad de \$16'974,576.80

i) Impuestos.- Este organismo electoral, es únicamente retenedor de Salarios, Retenedor de Honorarios, Retenedor de arrendamiento de personas físicas y retenedoras de IVA.

El Consejo es un organismo descentralizado sin actividad empresarial y no tiene la obligación de trasladar IVA, como lo señala el art. 3ro. de la LIVA.

j) Patrimonio.- En este punto de patrimonio se reconocen los remanentes de ejercicios anteriores.

Posición en Moneda Extranjera y Protección por Riesgo Cambiario

No Aplica para el Organismo Electoral.

Reporte Analítico del Activo

En el mes de Enero del 2016 se hace un ajuste en las depreciaciones acumuladas, debido a la implementación del Sistema de Contabilidad Gubernamental. El método de depreciación de los bienes muebles es de manera sistemática, razonable en base al costo de los activos fijos mediante el método de la línea recta según lo establecido en el boletín C6 de las NIF's y de acuerdo a las tasas establecidas en la norma-01-04-005) publicadas en el Diario Oficial de la Federación (DOF) el 27 de diciembre de 2010 y con las Reglas Específicas del Registro y Valoración del Patrimonio publicadas en el DOF el 13 de diciembre de 2011.

Concepto	Tasa de Depreciación	Monto
Terrenos	--	7'830,405.00
Edificios No Habitacionales	33.3%	30'022,724.28
Mobiliario y Equipo de Administración	10%	17'813,868.67
Equipo de Transporte	20%	9'145,398.33
Mobiliario y EQ. Educativo y Recreativo	33.3%	1'094,478.55
Maquinaria, Otros Equipos y Herramientas	10%	1,809,298.67
Software	33.3%	142,922.84

Inversiones Temporales Sin Riesgo

El Consejo Estatal Electoral y de Participación Ciudadana al 31 de Marzo del 2018 tiene Invertidos en Mesa de Dinero los recursos provenientes de las Participaciones, Aportaciones y Transferencias de la Secretaria de Finanzas

A continuación se detalla las inversiones temporales del CEEPAC.

No. De Contrato	Monto
Contrato 0098778284	5'113,821.13
Contrato 0503097824	32'670,474.79
Contrato 0502875432	6'314,284.60
Contrato 0503308487	4'739,563.05
Contrato 0503776624	30'000,000.00
Contrato 2046652824	2'461,991.91
Contrato 2046648436	910,298.67
Contrato 2046653235	3'415,071.42
Contrato 174349780201	26'067,616.12
TOTAL	111'693,121.69

Fideicomisos, Mandatos y Análogos.-

El Consejo Estatal Electoral y de Participación Ciudadana de San Luis Potosí, en sesión ordinaria de fecha 13 de julio de 2016, aprobó el acuerdo por medio del cual se autorizó la celebración de un Contrato de Fideicomiso de Administración e Inversión, que recepcione, custodie y entregue a los Organismos Estatales encargados de la promoción, fomento y desarrollo de la ciencia, tecnología e innovación que correspondan, los recursos públicos que se obtengan del pago de sanciones de los sujetos del régimen sancionador electoral y que constituirán el patrimonio fideicomitado, que se encuentren dentro de lo previsto en los artículos 458, numeral 8 de la Ley General de Instituciones y Procedimientos Electorales, en relación con el artículo 35 de la Ley Electoral del Estado. Institución Fiduciaria Banco del Bajío, S.A., contrato número 174349780201.

La suma de inversiones temporales por \$85'625,505.57 más el contrato de inversión del Fideicomiso por la cantidad de \$26'067,616.12 nos da un total de **\$111'693,121.09**

Reporte de la Recaudación.-

Concepto	Monto
Ingresos Financieros	229,560.12

Información Sobre la Deuda y el Reporte Analítico de la Deuda

No Aplica

Calificaciones Otorgadas.-

No Aplica

Información por Segmentos.-

No Aplica

Eventos Posteriores al Cierre.-

En el mes de Febrero del 2018, el Consejo Estatal Electoral y de Participación Ciudadana, efectuó el pago de los pasivos de Proveedores, Contribuciones federales, Impuestos de seguridad social como IMSS e Infonavit, los cuales al 31 de Marzo del 2018 quedaron debidamente registrados.

Partes Relacionadas

No Aplica

Responsabilidad sobre la presentación Razonable de la Información Contable

"Bajo Protesta de decir verdad declaramos que los Estados Financieros y sus notas, son Razonablemente correctos y son responsabilidad del emisor".



Mtra. Laura Elena Fonseca Leal
Consejera Presidenta



Lic. Héctor Avilés Fernández
Secretario Ejecutivo



C.P. Daniel Galván Ríos
Dir. Administración y Finanzas



mariana

Consejo Estatal Electoral y de Participación Ciudadana
ESTADO DE SAN LUIS POTOSÍ
Estado Analítico del Activo

Fecha y 10/abril/2018
 10:51 a.m.

Concepto	Saldo Inicial 1	Cargos del periodo 2	Abonos del periodo 3	Saldo Final 4(1+2-3)	Variación del Periodo (4-1)
ACTIVO	\$118,785,664.83	\$4,154,283,193.40	\$4,089,107,108.70	\$183,961,749.53	\$65,176,084.70
ACTIVO CIRCULANTE	\$68,367,463.28	\$4,153,982,665.89	\$4,089,102,883.50	\$133,247,245.67	\$64,879,782.39
EFFECTIVO Y EQUIVALENTES	\$65,546,889.15	\$4,021,933,990.95	\$3,966,370,871.10	\$121,110,009.00	\$55,563,119.85
DERECHOS A RECIBIR EFECTIVO O EQUIVALENTES	\$2,820,574.13	\$132,048,674.94	\$122,732,012.40	\$12,137,236.67	\$9,316,662.54
ACTIVO NO CIRCULANTE	\$50,418,201.55	\$300,527.51	\$4,225.20	\$50,714,503.86	\$296,302.31
DERECHOS A RECIBIR EFECTIVO O EQUIVALENTES A LARGO PLAZO	\$25,500.00	\$234,936.46	\$0.00	\$260,436.46	\$234,936.46
BIENES INMUEBLES, INFRAESTRUCTURA Y CONSTRUCCIONES EN PROCESO	\$38,909,603.66	\$0.00	\$0.00	\$38,909,603.66	\$0.00
BIENES MUEBLES	\$29,831,724.22	\$31,320.00	\$0.00	\$29,863,044.22	\$31,320.00
ACTIVOS INTANGIBLES	\$142,922.84	\$0.00	\$0.00	\$142,922.84	\$0.00
DEPRECIACIÓN, DETERIORO Y AMORTIZACIÓN ACUMULADA DE BIENES	-\$18,491,549.17	\$0.00	\$0.00	-\$18,491,549.17	\$0.00
ACTIVOS DIFERIDOS	\$0.00	\$34,271.05	\$4,225.20	\$30,045.85	\$30,045.85

Mtra. Laura Elena Foppeea Leal
 Consejera Presidenta
 CP. Daniel Galván Ríos
 Dir. Administración y Finanzas

Lic. Héctor Avilés Fernández
 Secretario Ejecutivo

Consejo Estatal Electoral y de Participación Ciudadana

ESTADO DE SAN LUIS POTOSÍ

Estado Analítico de la Deuda y Otros Pasivos

Del 01/ene/2018 Al 31/mar/2018



Usu: mariana
Rep: rptEstadoAnaliticoDeudaYPasivos

Fecha y hora de Impresión: 10/abr/2018 10:57 a.m.

Denominación de las Deudas	Moneda de Contratación	Institución o País Acreedor	Saldo Inicial del Periodo	Saldo Final del Periodo
DEUDA PÚBLICA				
Corto Plazo				
Deuda Interna				
Instituciones de Crédito	Peso	México	\$0.00	\$0.00
Títulos y Valores	Peso	México	\$0.00	\$0.00
Arrendamientos Financieros	Peso	México	\$0.00	\$0.00
Deuda Externa				
Organismos Financieros Internacionales	Peso	México	\$0.00	\$0.00
Deuda Bilateral	Peso	México	\$0.00	\$0.00
Títulos y Valores	Peso	México	\$0.00	\$0.00
Arrendamientos Financieros	Peso	México	\$0.00	\$0.00
Subtotal Corto Plazo	Peso	México	\$0.00	\$0.00
Largo Plazo				
Deuda Interna				
Instituciones de Crédito	Peso	México	\$0.00	\$0.00
Títulos y Valores	Peso	México	\$0.00	\$0.00
Arrendamientos Financieros	Peso	México	\$0.00	\$0.00
Deuda Externa				
Organismos Financieros Internacionales	Peso	México	\$0.00	\$0.00
Deuda Bilateral	Peso	México	\$0.00	\$0.00
Títulos y Valores	Peso	México	\$0.00	\$0.00
Arrendamientos Financieros	Peso	México	\$0.00	\$0.00
Subtotal Largo Plazo	Peso	México	\$0.00	\$0.00
Otros Pasivos	Peso	México	\$27,519,119.65	\$21,709,052.41
Total Deuda y Otros Pasivos	Peso	México	\$27,519,119.65	\$21,709,052.41



Ucr. mariana
Rep: rptEstadoAnaliticoDeudaYPasivos

Consejo Estatal Electoral y de Participación Ciudadana
ESTADO DE SAN LUIS POTOSI

Estado Analítico de la Deuda y Otros Pasivos
Del 01/ene/2018 Al 31/mar/2018

Fecha y hora de Impresión | 10/abr/2018 | 10:57 a.m.

Denominación de las Deudas	Moneda de Contratación	Institución o País Acreedor	Saldo Inicial del Periodo	Saldo Final del Periodo
----------------------------	------------------------	-----------------------------	---------------------------	-------------------------

DEUDA PÚBLICA


 Mtra. Laura Elena Fonseca Leal
 Consejera Presidenta


 CR. Daniel Gavarríos
 Dir. Administración y Finanzas


 Lic. Héctor Avilés Fernández
 Secretario Ejecutivo



**Consejo Estatal Electoral y de Participación Ciudadana
ESTADO DE SAN LUIS POTOSI
Endeudamiento Neto**

Usr: SUPERVISOR
Rep: rptEndeudamientoNeto

Del 01/mar/2018 Al 31/mar/2018

Fecha y hora de Impresión | 10/abr/2018
12:46 p.m.

Identificación de Crédito o Instrumento	Contratación/Colocación	Amortización	Endeudamiento Neto
	A	B	C=A-B
Créditos Bancarios			
Total Créditos Bancarios	\$0.00	\$0.00	\$0.00
Otros Instrumentos de Deuda			
Total Otros Instrumentos de Deuda	\$0.00	\$0.00	\$0.00
Total	\$0.00	\$0.00	\$0.00

Mtra. Laura Elena Fonseca Leal
Consejera Presidenta

Lic. Héctor Avilés Fernández
Secretario Ejecutivo

CP. Daniel Galván Ríos

Dir. Administración y Finanzas


**Consejo Estatal Electoral y de Participación Ciudadana
 ESTADO DE SAN LUIS POTOSÍ**
Intereses de la Deuda

Del 01/mar/2018 Al 31/mar/2018

Usr: SUPERVISOR

Rep: rptInteresedelaDeuda

Fecha y hora de Impresión | 10/abr/2018 12:58 p.m.

Identificación de Crédito o Instrumento	Devengado	Pagado
Créditos Bancarios		
Total de Intereses de Créditos Bancarios	\$0.00	\$0.00
Otros Instrumentos de Deuda		
Total de Intereses de Otros Instrumentos de Deuda	\$0.00	\$0.00



 Mtra. Laura Elena Fonseca Leal
 Consejera Presidenta

 CP. Daniel Galván Ríos
 Dir. Administración y Finanzas



 Lic. Héctor Avilés Fernández
 Secretario Ejecutivo



Consejo Estatal Electoral y de Participación Ciudadana
ESTADO DE SAN LUIS POTOSÍ

Estado Analítico de Ingresos Presupuestales

Al 31/mar/2018

Fecha y hora de Impresión 10/abr/2018 11:01 a.m.

Ucr: mariana
Rep: rptEstadoPresupuestoIngresos

Fuente de Ingresos		Ley de Ingresos Estimada	Ampliaciones / (Reducciones)	Ley de Ingresos Modificada	Ingresos Devengados	Ingresos Recaudados	Devengado Por Recaudar	Avance de Recaudación (Recaudación / Estimación) %
51	PRODUCTOS DE TIPO CORRIENTE	\$0.00	\$0.00	\$0.00	\$4,792,902.05	\$4,792,902.05	\$0.00	0.00 %
51-04	OTROS PRODUCTOS QUE GENERAN INGRESOS CORRI	\$0.00	\$0.00	\$0.00	\$4,792,902.05	\$4,792,902.05	\$0.00	0.00 %
	VENTA DE LICITACIONES	\$0.00	\$0.00	\$0.00	\$56,000.00	\$56,000.00	\$0.00	0.00 %
	SANCIONES ART. 82	\$0.00	\$0.00	\$0.00	\$205,083.66	\$205,083.66	\$0.00	0.00 %
	SANCIONES ART. 35	\$0.00	\$0.00	\$0.00	\$4,531,808.39	\$4,531,808.39	\$0.00	0.00 %
91	TRANSFERENCIAS INTERNAS Y ASIGNACIONES DEL SE	\$297,138,593.00	\$0.00	\$297,138,593.00	\$125,637,995.11	\$117,108,737.11	\$8,529,258.00	39.41 %
	GASTO ORDINARIO	\$51,175,549.00	\$0.00	\$51,175,549.00	\$12,793,888.00	\$4,264,630.00	\$8,529,258.00	8.33 %
	PREROGATIVAS PARTIDOS Y AGRUPACIONES POLITI	\$131,471,064.43	\$0.00	\$131,471,064.43	\$54,595,701.41	\$54,595,701.41	\$0.00	41.52 %
	PARTIDOS POLITICOS	\$131,471,064.43	\$0.00	\$131,471,064.43	\$54,595,701.41	\$54,595,701.41	\$0.00	41.52 %
	PAN	\$31,615,682.76	\$0.00	\$31,615,682.76	\$13,206,929.47	\$13,206,929.47	\$0.00	41.77 %
	PRI	\$27,902,569.59	\$0.00	\$27,902,569.59	\$11,650,492.75	\$11,650,492.75	\$0.00	41.75 %
	PRD	\$16,845,966.05	\$0.00	\$16,845,966.05	\$7,015,864.01	\$7,015,864.01	\$0.00	41.64 %
	PVEM	\$10,323,468.88	\$0.00	\$10,323,468.88	\$4,281,809.75	\$4,281,809.75	\$0.00	41.47 %
	CONCIENCIA POPULAR	\$8,926,752.21	\$0.00	\$8,926,752.21	\$3,636,023.66	\$3,636,023.66	\$0.00	40.75 %
	NUEVA ALIANZA	\$8,685,278.79	\$0.00	\$8,685,278.79	\$3,595,124.81	\$3,595,124.81	\$0.00	41.39 %
	PARTIDO DEL TRABAJO	\$7,383,777.91	\$0.00	\$7,383,777.91	\$3,049,570.87	\$3,049,570.87	\$0.00	41.30 %
	MOVIMIENTO CIUDADANO	\$7,720,282.01	\$0.00	\$7,720,282.01	\$3,190,624.28	\$3,190,624.28	\$0.00	41.32 %
	ENCUENTRO SOCIAL	\$4,191,061.03	\$0.00	\$4,191,061.03	\$1,711,270.37	\$1,711,270.37	\$0.00	40.83 %
	MORENA	\$7,876,225.20	\$0.00	\$7,876,225.20	\$3,255,991.44	\$3,255,991.44	\$0.00	41.33 %
	GASTOS DE CAMPAÑA	\$2,004,835.57	\$0.00	\$2,004,835.57	\$2,004,832.70	\$2,004,832.70	\$0.00	99.99 %
	PROCESO ELECTORAL 2017-2018	\$112,487,144.00	\$0.00	\$112,487,144.00	\$56,243,573.00	\$56,243,573.00	\$0.00	50.00 %
	Total	\$297,138,593.00	\$0.00	\$297,138,593.00	\$130,430,897.16	\$121,901,639.16	\$8,529,258.00	43.89 %

Mtra. Laura Elejra-Fonseca Leal
Consejera Presidenta

CP. Daniel Galván Ríos
Dir. Administración y Finanzas

Lic. Héctor Avilés Fernández
Secretario Ejecutivo



Consejo Estatal Electoral y de Participación Ciudadana
ESTADO DE SAN LUIS POTOSÍ

Estado Analítico del Ejercicio del Presupuesto por Proyecto / Proceso Del 01/ene/2018 Al 31/mar/2018

Ucr: mariana Fecha y hora de Impresión: 10/abr/2018 11:06 a.m.
Rep: rptEstadoAnalíticoPresupuestoEgresos_PY

	Egresos Aprobados Al 31/12/2018	Amplificaciones / (Reducciones) Al 31/12/2018	Egresos Modificados Al 31/12/2018	Egresos Comprometido	Egresos Devengado	Egresos Ejercido	Egresos Pagado	Subejercicio
Ejercicio del Presupuesto								
ADE01								
9000 DEUDA PÚBLICA	\$0.00	\$14,227,473.58	\$14,227,473.58	\$4,601,214.27	\$4,601,214.27	\$4,601,214.27	\$4,601,214.27	\$9,626,259.31
9900 ADEUDOS DE EJERCICIOS FISCALES ANTERIORES (ADEFAS)	\$0.00	\$14,227,473.58	\$14,227,473.58	\$4,601,214.27	\$4,601,214.27	\$4,601,214.27	\$4,601,214.27	\$9,626,259.31
9910 ADEFAS	\$0.00	\$14,227,473.58	\$14,227,473.58	\$4,601,214.27	\$4,601,214.27	\$4,601,214.27	\$4,601,214.27	\$9,626,259.31
9911 ADEFAS	\$0.00	\$14,227,473.58	\$14,227,473.58	\$4,601,214.27	\$4,601,214.27	\$4,601,214.27	\$4,601,214.27	\$9,626,259.31
ADEFAS	\$0.00	\$14,227,473.58	\$14,227,473.58	\$4,601,214.27	\$4,601,214.27	\$4,601,214.27	\$4,601,214.27	\$9,626,259.31
CE001								
1000 SERVICIOS PERSONALES	\$43,013,062.00	\$0.00	\$43,013,062.00	\$43,013,061.99	\$8,914,034.43	\$8,736,578.75	\$8,736,578.75	\$34,099,027.57
1100 REMUNERACIONES AL PERSONAL DE CARÁCTER PERMANENTE	\$21,904,661.59	\$0.00	\$21,904,661.59	\$21,904,661.59	\$5,782,161.80	\$5,782,161.80	\$5,782,161.80	\$16,122,499.79
1130 Sueldos base al personal permanente	\$21,904,661.59	\$0.00	\$21,904,661.59	\$21,904,661.59	\$5,782,161.80	\$5,782,161.80	\$5,782,161.80	\$16,122,499.79
1131 Sueldos base al personal permanente	\$21,904,661.59	\$0.00	\$21,904,661.59	\$21,904,661.59	\$5,782,161.80	\$5,782,161.80	\$5,782,161.80	\$16,122,499.79
1200 Remuneraciones al personal de carácter transitorio	\$1,031,051.22	\$0.00	\$1,031,051.22	\$1,031,051.22	\$285,087.70	\$285,087.70	\$285,087.70	\$745,963.52
1220 Sueldos base al personal eventual	\$935,882.24	\$0.00	\$935,882.24	\$935,882.24	\$277,087.70	\$277,087.70	\$277,087.70	\$658,794.54
1221 SUELDOS BASE AL PERSONAL EVENTUAL	\$935,882.24	\$0.00	\$935,882.24	\$935,882.24	\$277,087.70	\$277,087.70	\$277,087.70	\$658,794.54
1230 Retribuciones por servicios de carácter social	\$95,168.98	\$0.00	\$95,168.98	\$95,168.98	\$8,000.00	\$8,000.00	\$8,000.00	\$87,168.98
1231 Retribuciones por servicios de carácter social	\$95,168.98	\$0.00	\$95,168.98	\$95,168.98	\$8,000.00	\$8,000.00	\$8,000.00	\$87,168.98
1300 REMUNERACIONES ADICIONALES Y ESPECIALES	\$7,070,058.37	\$0.00	\$7,070,058.37	\$7,070,058.37	\$12,516.88	\$12,516.88	\$12,516.88	\$7,057,541.49
1320 Primas de vacaciones, dominical y gratificación de fin de año	\$7,070,058.37	\$0.00	\$7,070,058.37	\$7,070,058.37	\$12,516.88	\$12,516.88	\$12,516.88	\$7,057,541.49
1321 Primas de vacaciones, dominical y gratificación de fin de año	\$2,224,629.40	\$0.00	\$2,224,629.40	\$2,224,629.40	\$5,691.49	\$5,691.49	\$5,691.49	\$2,218,937.91
1323 GRATIFICACION FIN DE AÑO	\$4,845,428.97	\$0.00	\$4,845,428.97	\$4,845,428.97	\$6,825.39	\$6,825.39	\$6,825.39	\$4,838,603.58
1400 SEGURIDAD SOCIAL	\$5,553,037.55	\$0.00	\$5,553,037.55	\$5,553,037.55	\$1,018,198.00	\$840,742.32	\$840,742.32	\$4,534,839.55
1410 Aportaciones de seguridad social	\$2,463,389.33	\$0.00	\$2,463,389.33	\$2,463,389.33	\$468,236.32	\$290,780.64	\$290,780.64	\$1,995,153.01
1411 Aportaciones de seguridad social	\$2,463,389.33	\$0.00	\$2,463,389.33	\$2,463,389.33	\$468,236.32	\$290,780.64	\$290,780.64	\$1,995,153.01
1420 Aportaciones a fondos de vivienda	\$1,187,427.27	\$0.00	\$1,187,427.27	\$1,187,427.27	\$210,187.96	\$210,187.96	\$210,187.96	\$977,239.31
1421 Aportaciones a fondos de vivienda	\$1,187,427.27	\$0.00	\$1,187,427.27	\$1,187,427.27	\$210,187.96	\$210,187.96	\$210,187.96	\$977,239.31
1430 Aportaciones al sistema para el retiro	\$1,490,220.99	\$0.00	\$1,490,220.99	\$1,490,220.99	\$263,221.79	\$263,221.79	\$263,221.79	\$1,226,999.20
1431 Aportaciones al sistema para el retiro	\$1,490,220.99	\$0.00	\$1,490,220.99	\$1,490,220.99	\$263,221.79	\$263,221.79	\$263,221.79	\$1,226,999.20



Consejo Estatal Electoral y de Participación Ciudadana

ESTADO DE SAN LUIS POTOSÍ

Estado Analítico del Ejercicio del Presupuesto por Proyecto / Proceso Del 01/ene/2018 Al 31/mar/2018

Usr: mariana
 Rep: rptEstadoAnalíticoPresupuestoEgresos_PY
 Fecha y hora de Impresión: 10/abr/2018 11:06 a.m.

Ejercicio del Presupuesto		Egresos Aprobado Al 31/12/2018	Ampliaciones / (Reducciones) Al 31/12/2018	Egresos Modificado Al 31/12/2018	Egresos Comprometido	Egresos Devengado	Egresos Ejercido	Egresos Pagado	Subejercicio
1440	Aportaciones para seguros	\$411,999.96	\$0.00	\$411,999.96	\$411,999.96	\$76,551.93	\$76,551.93	\$76,551.93	\$335,448.03
1444	SEGUROS GASTOS MEDICOS MAYORES	\$411,999.96	\$0.00	\$411,999.96	\$411,999.96	\$76,551.93	\$76,551.93	\$76,551.93	\$335,448.03
1500	OTRAS PRESTACIONES SOCIALES Y ECONÓMICAS	\$3,736,330.64	\$0.00	\$3,736,330.64	\$3,736,330.64	\$874,466.81	\$874,466.81	\$874,466.81	\$2,861,863.83
1510	Cuotas para el fondo de ahorro y fondo de trabajo	\$1,114,054.48	\$0.00	\$1,114,054.48	\$1,114,054.48	\$279,771.19	\$279,771.19	\$279,771.19	\$834,283.29
1511	Cuotas para el fondo de ahorro y fondo de trabajo	\$1,114,054.48	\$0.00	\$1,114,054.48	\$1,114,054.48	\$279,771.19	\$279,771.19	\$279,771.19	\$834,283.29
1540	Prestaciones contractuales	\$2,469,268.18	\$0.00	\$2,469,268.18	\$2,469,268.18	\$594,695.62	\$594,695.62	\$594,695.62	\$1,874,572.56
1541	Prestaciones contractuales	\$2,469,268.18	\$0.00	\$2,469,268.18	\$2,469,268.18	\$594,695.62	\$594,695.62	\$594,695.62	\$1,874,572.56
1580	Otras prestaciones sociales y económicas	\$153,007.98	\$0.00	\$153,007.98	\$153,007.98	\$0.00	\$0.00	\$0.00	\$153,007.98
1582	OTRAS PRESTACIONES POR APOYOS EVENTOS Y FESTEJOS	\$153,007.98	\$0.00	\$153,007.98	\$153,007.98	\$0.00	\$0.00	\$0.00	\$153,007.98
1700	PAGO DE ESTÍMULOS A SERVIDORES PÚBLICOS	\$3,717,922.63	\$0.00	\$3,717,922.63	\$3,717,922.62	\$941,603.24	\$941,603.24	\$941,603.24	\$2,776,319.39
1710	Estímulos	\$3,717,922.63	\$0.00	\$3,717,922.63	\$3,717,922.62	\$941,603.24	\$941,603.24	\$941,603.24	\$2,776,319.39
1711	Estímulos	\$3,717,922.63	\$0.00	\$3,717,922.63	\$3,717,922.62	\$941,603.24	\$941,603.24	\$941,603.24	\$2,776,319.39
2000	MATERIALES Y SUMINISTRO	\$1,226,335.00	\$0.00	\$1,226,335.00	\$57,543.49	\$48,332.61	\$44,875.81	\$44,875.81	\$1,178,002.39
2100	Materiales de administración, emisión de documentos y artículos	\$280,750.00	\$0.00	\$280,750.00	\$12,967.97	\$11,923.97	\$11,483.17	\$11,483.17	\$268,826.03
2110	Materiales, útiles y equipos menores de oficina	\$82,000.00	\$0.00	\$82,000.00	\$11,332.31	\$10,288.31	\$9,847.51	\$9,847.51	\$71,711.69
2111	Materiales, útiles y equipos menores de oficina	\$82,000.00	\$0.00	\$82,000.00	\$11,332.31	\$10,288.31	\$9,847.51	\$9,847.51	\$71,711.69
2120	Materiales y útiles de impresión y reproducción	\$25,000.00	\$0.00	\$25,000.00	\$0.00	\$0.00	\$0.00	\$0.00	\$25,000.00
2121	Materiales y útiles de impresión y reproducción	\$25,000.00	\$0.00	\$25,000.00	\$0.00	\$0.00	\$0.00	\$0.00	\$25,000.00
2140	Materiales, útiles y equipos menores de tecnologías de la informac	\$45,000.00	\$0.00	\$45,000.00	\$0.00	\$0.00	\$0.00	\$0.00	\$45,000.00
2141	Materiales, útiles y equipos menores de tecnologías de la informac	\$45,000.00	\$0.00	\$45,000.00	\$0.00	\$0.00	\$0.00	\$0.00	\$45,000.00
2150	Material impreso e información digital	\$92,250.00	\$0.00	\$92,250.00	\$1,635.66	\$1,635.66	\$1,635.66	\$1,635.66	\$90,614.34
2151	Material impreso e información digital	\$92,250.00	\$0.00	\$92,250.00	\$1,635.66	\$1,635.66	\$1,635.66	\$1,635.66	\$90,614.34
2160	Material de limpieza	\$25,000.00	\$0.00	\$25,000.00	\$0.00	\$0.00	\$0.00	\$0.00	\$25,000.00
2161	Material de limpieza	\$25,000.00	\$0.00	\$25,000.00	\$0.00	\$0.00	\$0.00	\$0.00	\$25,000.00
2170	Materiales y útiles de enseñanza	\$11,500.00	\$0.00	\$11,500.00	\$0.00	\$0.00	\$0.00	\$0.00	\$11,500.00
2171	Materiales y útiles de enseñanza	\$11,500.00	\$0.00	\$11,500.00	\$0.00	\$0.00	\$0.00	\$0.00	\$11,500.00
2200	ALIMENTOS Y UTENSILIOS	\$198,263.29	\$0.00	\$198,263.29	\$20,518.62	\$20,518.62	\$20,518.62	\$20,518.62	\$177,744.67
2210	Productos alimenticios para personas	\$198,263.29	\$0.00	\$198,263.29	\$19,994.62	\$19,994.62	\$19,994.62	\$19,994.62	\$173,268.67
2211	Productos alimenticios para personas	\$124,325.73	\$0.00	\$124,325.73	\$19,994.62	\$19,994.62	\$19,994.62	\$19,994.62	\$104,331.11



Consejo Estatal Electoral y de Participación Ciudadana ESTADO DE SAN LUIS POTOSÍ

Estado Analítico del Ejercicio del Presupuesto por Proyecto / Proceso Del 01/ene/2018 Al 31/mar/2018

Usr: mariana

Rep: rptEstadoAnalíticoPresupuestoEgresos_PY

Fecha y 10/abr/2018

hora de impresión 11:06 a.m.

Ejercicio del Presupuesto		Egresos Aprobado Al 31/12/2018	Ampliaciones / (Reducciones) Al 31/12/2018	Egresos Modificado Al 31/12/2018	Egresos Comprometido	Egresos Devengado	Egresos Ejercido	Egresos Pagado	Subejercicio
2212	ALIMENTOS EN EVENTOS OFICIALES	\$88,937.56	\$0.00	\$88,937.56	\$0.00	\$0.00	\$0.00	\$0.00	\$88,937.56
2230	Utensilios para el servicio de alimentación	\$5,000.00	\$0.00	\$5,000.00	\$524.00	\$524.00	\$524.00	\$524.00	\$4,476.00
2231	Utensilios para el servicio de alimentación	\$5,000.00	\$0.00	\$5,000.00	\$524.00	\$524.00	\$524.00	\$524.00	\$4,476.00
2400	MATERIALES Y ARTÍCULOS DE CONSTRUCCIÓN Y DE REPAI	\$232,130.00	\$0.00	\$232,130.00	\$7,194.45	\$3,969.45	\$953.45	\$953.45	\$228,160.55
2430	Cal, yeso y productos de yeso	\$25,000.00	\$0.00	\$25,000.00	\$0.00	\$0.00	\$0.00	\$0.00	\$25,000.00
2431	Cal, yeso y productos de yeso	\$25,000.00	\$0.00	\$25,000.00	\$0.00	\$0.00	\$0.00	\$0.00	\$25,000.00
2441	Madera y productos de madera	\$15,000.00	\$0.00	\$15,000.00	\$0.00	\$0.00	\$0.00	\$0.00	\$15,000.00
2450	Vidrio y productos de vidrio	\$25,000.00	\$0.00	\$25,000.00	\$0.00	\$0.00	\$0.00	\$0.00	\$25,000.00
2451	Vidrio y productos de vidrio	\$25,000.00	\$0.00	\$25,000.00	\$0.00	\$0.00	\$0.00	\$0.00	\$25,000.00
2460	Material eléctrico y electrónico	\$47,130.00	\$0.00	\$47,130.00	\$3,624.01	\$3,999.01	\$399.01	\$399.01	\$46,730.99
2461	Material eléctrico y electrónico	\$47,130.00	\$0.00	\$47,130.00	\$3,624.01	\$3,999.01	\$399.01	\$399.01	\$46,730.99
2480	Materiales complementarios	\$85,000.00	\$0.00	\$85,000.00	\$3,016.00	\$3,016.00	\$0.00	\$0.00	\$81,984.00
2481	Materiales complementarios	\$85,000.00	\$0.00	\$85,000.00	\$3,016.00	\$3,016.00	\$0.00	\$0.00	\$81,984.00
2480	Otros materiales y artículos de construcción y reparación	\$35,000.00	\$0.00	\$35,000.00	\$554.44	\$554.44	\$554.44	\$554.44	\$34,445.56
2491	Otros materiales y artículos de construcción y reparación	\$35,000.00	\$0.00	\$35,000.00	\$554.44	\$554.44	\$554.44	\$554.44	\$34,445.56
2500	Productos químicos, farmacéuticos y de laboratorios	\$22,000.00	\$0.00	\$22,000.00	\$0.00	\$0.00	\$0.00	\$0.00	\$22,000.00
2530	Medicinas y productos farmacéuticos	\$22,000.00	\$0.00	\$22,000.00	\$0.00	\$0.00	\$0.00	\$0.00	\$22,000.00
2531	Medicinas y productos farmacéuticos	\$22,000.00	\$0.00	\$22,000.00	\$0.00	\$0.00	\$0.00	\$0.00	\$22,000.00
2600	COMBUSTIBLES, LUBRICANTES Y ADITIVOS	\$310,000.00	\$0.00	\$310,000.00	\$3,605.87	\$3,605.87	\$3,605.87	\$3,605.87	\$306,394.13
2610	Combustibles, lubricantes y aditivos	\$310,000.00	\$0.00	\$310,000.00	\$3,605.87	\$3,605.87	\$3,605.87	\$3,605.87	\$306,394.13
2611	Combustibles, lubricantes y aditivos	\$310,000.00	\$0.00	\$310,000.00	\$3,605.87	\$3,605.87	\$3,605.87	\$3,605.87	\$306,394.13
2700	VESTUARIO, BLANCOS, PRENDAS DE PROTECCIÓN Y ARTÍC	\$9,250.00	\$0.00	\$9,250.00	\$0.00	\$0.00	\$0.00	\$0.00	\$9,250.00
2720	Prendas de seguridad y protección personal	\$9,250.00	\$0.00	\$9,250.00	\$0.00	\$0.00	\$0.00	\$0.00	\$9,250.00
2721	Prendas de seguridad y protección personal	\$9,250.00	\$0.00	\$9,250.00	\$0.00	\$0.00	\$0.00	\$0.00	\$9,250.00
2900	HERRAMIENTAS, REFACCIONES Y ACCESORIOS MENORES	\$173,941.71	\$0.00	\$173,941.71	\$13,256.58	\$8,314.70	\$8,314.70	\$8,314.70	\$165,627.01
2910	Herramientas menores	\$52,016.00	\$0.00	\$52,016.00	\$6,314.70	\$6,314.70	\$6,314.70	\$6,314.70	\$45,701.30
2911	Herramientas menores	\$52,016.00	\$0.00	\$52,016.00	\$6,314.70	\$6,314.70	\$6,314.70	\$6,314.70	\$45,701.30
2920	Refacciones y accesorios menores de edificios	\$11,329.16	\$0.00	\$11,329.16	\$0.00	\$0.00	\$0.00	\$0.00	\$11,329.16
2921	Refacciones y accesorios menores de edificios	\$11,329.16	\$0.00	\$11,329.16	\$0.00	\$0.00	\$0.00	\$0.00	\$11,329.16



Consejo Estatal Electoral y de Participación Ciudadana ESTADO DE SAN LUIS POTOSÍ

Estado Analítico del Ejercicio del Presupuesto por Proyecto / Proceso Del 01/ene/2018 Al 31/mar/2018

Usr: mariana

Rep: rptEstadoAnalíticoPresupuestoEgresos_PY

Fecha y 10/abr/2018

hora de Impresión 11:08 a.m.

Ejercicio del Presupuesto		Egresos Aprobado Al 31/12/2018	Ampliaciones / (Reducciones) Al 31/12/2018	Egresos Modificado Al 31/12/2018	Egresos Comprometido	Egresos Devengado	Egresos Ejercido	Egresos Pagado	Subejercicio
2930	Refacciones y accesorios menores de mobiliario y equipo de adm	\$11,300.00	\$0.00	\$11,300.00	\$0.00	\$0.00	\$0.00	\$0.00	\$11,300.00
2931	Refacciones y accesorios menores de mobiliario y equipo de adm	\$11,300.00	\$0.00	\$11,300.00	\$0.00	\$0.00	\$0.00	\$0.00	\$11,300.00
2940	Refacciones y accesorios menores de equipo de cómputo y tecnol	\$42,000.00	\$0.00	\$42,000.00	\$4,941.88	\$0.00	\$0.00	\$0.00	\$42,000.00
2941	Refacciones y accesorios menores de equipo de cómputo y tecnol	\$42,000.00	\$0.00	\$42,000.00	\$4,941.88	\$0.00	\$0.00	\$0.00	\$42,000.00
2960	Refacciones y accesorios menores de equipo de transporte	\$25,000.00	\$0.00	\$25,000.00	\$2,000.00	\$2,000.00	\$2,000.00	\$2,000.00	\$23,000.00
2961	Refacciones y accesorios menores de equipo de transporte	\$25,000.00	\$0.00	\$25,000.00	\$2,000.00	\$2,000.00	\$2,000.00	\$2,000.00	\$23,000.00
2980	Refacciones y accesorios menores de otros bienes muebles	\$32,296.55	\$0.00	\$32,296.55	\$0.00	\$0.00	\$0.00	\$0.00	\$32,296.55
2991	Refacciones y accesorios menores otros bienes muebles	\$32,296.55	\$0.00	\$32,296.55	\$0.00	\$0.00	\$0.00	\$0.00	\$32,296.55
3000	SERVICIOS GENERALES	\$6,936,152.00	\$0.00	\$6,936,152.00	\$2,071,857.26	\$790,579.72	\$685,036.96	\$685,036.95	\$6,145,572.28
3100	SERVICIOS BÁSICOS	\$970,252.86	\$0.00	\$970,252.86	\$186,667.00	\$186,667.00	\$186,667.00	\$186,666.99	\$783,585.86
3110	Energía eléctrica	\$211,437.02	\$0.00	\$211,437.02	\$22,787.00	\$22,787.00	\$22,787.00	\$22,787.00	\$188,650.02
3111	Energía eléctrica	\$211,437.02	\$0.00	\$211,437.02	\$22,787.00	\$22,787.00	\$22,787.00	\$22,787.00	\$188,650.02
3120	Gas	\$1,500.00	\$0.00	\$1,500.00	\$866.50	\$866.50	\$866.50	\$866.50	\$633.50
3121	GAS	\$1,500.00	\$0.00	\$1,500.00	\$866.50	\$866.50	\$866.50	\$866.50	\$633.50
3130	Agua	\$77,805.10	\$0.00	\$77,805.10	\$20,045.00	\$20,045.00	\$20,045.00	\$20,045.00	\$57,760.10
3131	Agua	\$77,805.10	\$0.00	\$77,805.10	\$20,045.00	\$20,045.00	\$20,045.00	\$20,045.00	\$57,760.10
3140	Telefonía Tradicional	\$309,081.51	\$0.00	\$309,081.51	\$121,204.08	\$121,204.08	\$121,204.08	\$121,204.08	\$187,877.43
3141	Telefonía tradicional	\$309,081.51	\$0.00	\$309,081.51	\$121,204.08	\$121,204.08	\$121,204.08	\$121,204.08	\$187,877.43
3150	Telefonía celular	\$77,729.23	\$0.00	\$77,729.23	\$11,804.02	\$11,804.02	\$11,804.02	\$11,804.01	\$65,925.21
3151	Telefonía celular	\$77,729.23	\$0.00	\$77,729.23	\$11,804.02	\$11,804.02	\$11,804.02	\$11,804.01	\$65,925.21
3170	Servicios de acceso a Internet, redes y procesamiento de informac	\$242,700.00	\$0.00	\$242,700.00	\$9,960.40	\$9,960.40	\$9,960.40	\$9,960.40	\$232,739.60
3171	Servicios de acceso de Internet, redes y procesamiento de informa	\$242,700.00	\$0.00	\$242,700.00	\$9,960.40	\$9,960.40	\$9,960.40	\$9,960.40	\$232,739.60
3180	Servicios postales y telegráficos	\$50,000.00	\$0.00	\$50,000.00	\$0.00	\$0.00	\$0.00	\$0.00	\$50,000.00
3182	SERVICIOS POSTALES	\$50,000.00	\$0.00	\$50,000.00	\$0.00	\$0.00	\$0.00	\$0.00	\$50,000.00
3200	SERVICIOS DE ARRENDAMIENTO	\$427,989.02	\$0.00	\$427,989.02	\$293,060.75	\$73,265.19	\$73,265.19	\$73,265.19	\$354,723.83
3220	Arrendamiento de edificios	\$427,989.02	\$0.00	\$427,989.02	\$293,060.75	\$73,265.19	\$73,265.19	\$73,265.19	\$354,723.83
3221	Arrendamiento de edificios	\$427,989.02	\$0.00	\$427,989.02	\$293,060.75	\$73,265.19	\$73,265.19	\$73,265.19	\$354,723.83
3300	SERVICIOS PROFESIONALES, CIENTÍFICOS, TÉCNICOS Y O	\$1,816,465.40	\$0.00	\$1,816,465.40	\$308,934.36	\$101,374.35	\$74,675.79	\$74,675.79	\$1,715,091.05
3310	Servicios legales, de contabilidad, auditoría y relacionados	\$173,900.00	\$0.00	\$173,900.00	\$4,616.80	\$4,616.80	\$4,616.80	\$4,616.80	\$169,283.20



Consejo Estatal Electoral y de Participación Ciudadana
ESTADO DE SAN LUIS POTOSÍ
Estado Analítico del Ejercicio del Presupuesto por Proyecto / Proceso Del 01/ene/2018 Al 31/mar/2018

Fecha y hora de Impresión | 10/abr/2018 11:06 a.m.

Usr: mariana
 Rep: rptEstadoAnalíticoPresupuestoEgresos_PY

Ejercicio del Presupuesto		Egresos Aprobado Al 31/12/2018	Egresos Ampliaciones / (Reducciones) Al 31/12/2018	Egresos Modificado Al 31/12/2018	Egresos Comprometido	Egresos Devengado	Egresos Ejercido	Egresos Pagado	Subejercicio
3311	Servicios legales, de contabilidad, auditoría y relacionados	\$173,900.00	\$0.00	\$173,900.00	\$4,616.80	\$4,616.80	\$4,616.80	\$4,616.80	\$169,283.20
3330	Servicios de consultoría administrativa, procesos, técnicas y en tex	\$60,000.00	\$0.00	\$60,000.00	\$0.00	\$0.00	\$0.00	\$0.00	\$60,000.00
3331	Servicios de consultoría administrativa, procesos, técnica y en tecr	\$60,000.00	\$0.00	\$60,000.00	\$0.00	\$0.00	\$0.00	\$0.00	\$60,000.00
3340	Servicios de capacitación	\$838,040.00	\$0.00	\$838,040.00	\$696.00	\$696.00	\$696.00	\$696.00	\$837,344.00
3341	Servicios de capacitación	\$838,040.00	\$0.00	\$838,040.00	\$696.00	\$696.00	\$696.00	\$696.00	\$837,344.00
3360	Servicios de apoyo administrativo, traducción, fotocopiado e impre-	\$200,000.00	\$0.00	\$200,000.00	\$42,108.00	\$42,108.00	\$42,108.00	\$42,108.00	\$157,892.00
3361	Servicios de apoyo administrativo, fotocopiado e impresión	\$200,000.00	\$0.00	\$200,000.00	\$42,108.00	\$42,108.00	\$42,108.00	\$42,108.00	\$157,892.00
3380	Servicios de vigilancia	\$254,525.40	\$0.00	\$254,525.40	\$219,405.56	\$219,405.56	\$219,405.56	\$219,405.56	\$200,571.85
3381	Servicios de vigilancia	\$254,525.40	\$0.00	\$254,525.40	\$219,405.56	\$219,405.56	\$219,405.56	\$219,405.56	\$200,571.85
3390	Servicios profesionales, científicos y técnicos integrales	\$290,000.00	\$0.00	\$290,000.00	\$0.00	\$0.00	\$0.00	\$0.00	\$290,000.00
3391	Servicios profesionales, científicos y técnicos integrales	\$290,000.00	\$0.00	\$290,000.00	\$0.00	\$0.00	\$0.00	\$0.00	\$290,000.00
3400	SERVICIOS FINANCIEROS, BANCARIOS Y COMERCIALES	\$386,237.87	\$0.00	\$386,237.87	\$206,972.68	\$126,945.47	\$126,945.47	\$126,945.47	\$259,292.40
3410	Servicios financieros y bancarios	\$138,324.35	\$0.00	\$138,324.35	\$85,567.05	\$85,567.05	\$85,567.05	\$85,567.05	\$52,757.30
3411	Servicios financieros y bancarios	\$138,324.35	\$0.00	\$138,324.35	\$85,567.05	\$85,567.05	\$85,567.05	\$85,567.05	\$52,757.30
3450	Seguro de bienes patrimoniales	\$247,913.52	\$0.00	\$247,913.52	\$121,405.63	\$121,405.63	\$121,405.63	\$121,405.63	\$206,535.10
3451	Seguro de bienes patrimoniales	\$247,913.52	\$0.00	\$247,913.52	\$121,405.63	\$121,405.63	\$121,405.63	\$121,405.63	\$206,535.10
3500	SERVICIOS DE INSTALACIÓN, REPARACIÓN, MANTENIMEN'	\$352,981.57	\$0.00	\$352,981.57	\$81,440.81	\$78,540.81	\$81,871.61	\$61,871.61	\$274,440.76
3510	Conservación y mantenimiento menor de inmuebles	\$54,926.05	\$0.00	\$54,926.05	\$8,746.40	\$5,846.40	\$5,846.40	\$5,846.40	\$49,079.65
3511	Conservación y mantenimiento menor de inmuebles	\$54,926.05	\$0.00	\$54,926.05	\$8,746.40	\$5,846.40	\$5,846.40	\$5,846.40	\$49,079.65
3520	Instalación, reparación y mantenimiento de mobiliario y equipo de	\$59,544.32	\$0.00	\$59,544.32	\$4,872.00	\$4,872.00	\$4,872.00	\$4,872.00	\$54,672.32
3521	Instalación, reparación y mantenimiento de mobiliario y equipo de	\$59,544.32	\$0.00	\$59,544.32	\$4,872.00	\$4,872.00	\$4,872.00	\$4,872.00	\$54,672.32
3530	Instalación, reparación y mantenimiento de equipo de cómputo y ti	\$45,411.20	\$0.00	\$45,411.20	\$0.00	\$0.00	\$0.00	\$0.00	\$45,411.20
3531	Instalación, reparación y mantenimiento de equipo de cómputo y ti	\$45,411.20	\$0.00	\$45,411.20	\$0.00	\$0.00	\$0.00	\$0.00	\$45,411.20
3550	Reparación y mantenimiento de equipo de transporte	\$146,300.00	\$0.00	\$146,300.00	\$67,822.41	\$67,822.41	\$67,822.41	\$51,153.21	\$78,477.59
3551	Reparación y mantenimiento de equipo de transporte	\$146,300.00	\$0.00	\$146,300.00	\$67,822.41	\$67,822.41	\$67,822.41	\$51,153.21	\$78,477.59
3580	Servicios de limpieza y manejo de desechos	\$20,000.00	\$0.00	\$20,000.00	\$0.00	\$0.00	\$0.00	\$0.00	\$20,000.00
3581	Servicios de limpieza y manejo de desechos	\$20,000.00	\$0.00	\$20,000.00	\$0.00	\$0.00	\$0.00	\$0.00	\$20,000.00
3590	Servicios de jardinería y fumigación	\$26,800.00	\$0.00	\$26,800.00	\$0.00	\$0.00	\$0.00	\$0.00	\$26,800.00
3591	Servicios de jardinería y fumigación	\$26,800.00	\$0.00	\$26,800.00	\$0.00	\$0.00	\$0.00	\$0.00	\$26,800.00



Consejo Estatal Electoral y de Participación Ciudadana
ESTADO DE SAN LUIS POTOSÍ

Estado Analítico del Ejercicio del Presupuesto por Proyecto / Proceso Del 01/ene/2018 Al 31/mar/2018

Usu: mariana

Rep: rptEstadoAnalíticoPresupuestoEgresos_PY

Fecha y hora de Impresión
10/abr/2018 11:06 a.m.

Ejercicio del Presupuesto		Egresos Aprobado Al 31/12/2018	Ampliaciones / (Reducciones) Al 31/12/2018	Egresos Modificado Al 31/12/2018	Egresos Comprometido	Egresos Devengado	Egresos Ejercido	Egresos Pagado	Subejercicio
3600	SERVICIOS DE COMUNICACIÓN SOCIAL Y PUBLICIDAD	\$1,010,821.83	\$0.00	\$1,010,821.83	\$0.00	\$0.00	\$0.00	\$0.00	\$1,010,821.83
3610	Difusión por radio, televisión y otros medios de mensaje sobre proq	\$1,010,821.83	\$0.00	\$1,010,821.83	\$0.00	\$0.00	\$0.00	\$0.00	\$1,010,821.83
3611	Difusión por radio, televisión y otros medios de mensajes sobre pr	\$1,010,821.83	\$0.00	\$1,010,821.83	\$0.00	\$0.00	\$0.00	\$0.00	\$1,010,821.83
3700	Servicios de traslados y viáticos	\$789,489.59	\$0.00	\$789,489.59	\$23,754.74	\$23,754.74	\$23,754.74	\$23,754.74	\$765,734.85
3750	Viáticos en el país	\$786,489.59	\$0.00	\$786,489.59	\$23,220.74	\$23,220.74	\$23,220.74	\$23,220.74	\$763,268.85
3751	Viáticos en el país	\$781,489.59	\$0.00	\$781,489.59	\$23,220.74	\$23,220.74	\$23,220.74	\$23,220.74	\$758,268.85
3752	Gastos de traslado en Comisiones Especiales	\$5,000.00	\$0.00	\$5,000.00	\$0.00	\$0.00	\$0.00	\$0.00	\$5,000.00
3790	Otros servicios de traslado y hospedaje	\$3,000.00	\$0.00	\$3,000.00	\$534.00	\$534.00	\$534.00	\$534.00	\$2,466.00
3791	OTROS SERVICIOS DE TRASLADO Y HOSPEDAJE	\$3,000.00	\$0.00	\$3,000.00	\$534.00	\$534.00	\$534.00	\$534.00	\$2,466.00
3800	SERVICIOS OFICIALES	\$126,500.00	\$0.00	\$126,500.00	\$524.00	\$524.00	\$0.00	\$0.00	\$125,976.00
3830	Congresos y convenciones	\$50,000.00	\$0.00	\$50,000.00	\$0.00	\$0.00	\$0.00	\$0.00	\$50,000.00
3831	Congresos y convenciones	\$50,000.00	\$0.00	\$50,000.00	\$0.00	\$0.00	\$0.00	\$0.00	\$50,000.00
3850	Gastos de representación	\$76,500.00	\$0.00	\$76,500.00	\$524.00	\$524.00	\$0.00	\$0.00	\$75,976.00
3851	Gastos de representación	\$76,500.00	\$0.00	\$76,500.00	\$524.00	\$524.00	\$0.00	\$0.00	\$75,976.00
3900	OTROS SERVICIOS GENERALES	\$1,055,413.86	\$0.00	\$1,055,413.86	\$970,502.92	\$199,508.16	\$137,857.16	\$137,857.16	\$855,905.70
3920	Impuestos y derechos	\$98,145.10	\$0.00	\$98,145.10	\$13,234.16	\$13,234.16	\$13,234.16	\$13,234.16	\$84,910.94
3921	Impuestos y derechos	\$26,436.85	\$0.00	\$26,436.85	\$951.16	\$951.16	\$951.16	\$951.16	\$25,485.69
3923	tenencias y canje de placas de vehículos oficiales	\$71,708.25	\$0.00	\$71,708.25	\$12,283.00	\$12,283.00	\$12,283.00	\$12,283.00	\$59,425.25
3980	Impuesto sobre nóminas y otros que se derivan de una relación lat	\$957,268.76	\$0.00	\$957,268.76	\$857,268.76	\$186,274.00	\$124,623.00	\$124,623.00	\$770,994.76
3982	Impuesto sobre nomina	\$957,268.76	\$0.00	\$957,268.76	\$857,268.76	\$186,274.00	\$124,623.00	\$124,623.00	\$770,994.76
GASTO ORDINARIO		\$51,175,548.00	\$0.00	\$51,175,548.00	\$45,142,482.74	\$9,752,946.76	\$9,468,491.52	\$9,468,491.51	\$41,422,602.24
COINE									
1000	SERVICIOS PERSONALES	\$16,175,973.63	\$0.00	\$16,175,973.63	\$16,175,973.63	\$0.00	\$0.00	\$0.00	\$16,175,973.63
1200	Remuneraciones al personal de carácter transitorio	\$11,944,810.67	\$0.00	\$11,944,810.67	\$11,944,810.67	\$0.00	\$0.00	\$0.00	\$11,944,810.67
1210	Honorarios asimilables a salarios	\$1,390,354.00	\$0.00	\$1,390,354.00	\$1,390,354.00	\$0.00	\$0.00	\$0.00	\$1,390,354.00
1212	HONORARIOS ASIMILABLES A SALARIO	\$1,390,354.00	\$0.00	\$1,390,354.00	\$1,390,354.00	\$0.00	\$0.00	\$0.00	\$1,390,354.00
1220	Sueldos base al personal eventual	\$10,554,456.67	\$0.00	\$10,554,456.67	\$10,554,456.67	\$0.00	\$0.00	\$0.00	\$10,554,456.67
1221	SUELDOS BASE AL PERSONAL EVENTUAL	\$10,554,456.67	\$0.00	\$10,554,456.67	\$10,554,456.67	\$0.00	\$0.00	\$0.00	\$10,554,456.67



Consejo Estatal Electoral y de Participación Ciudadana
ESTADO DE SAN LUIS POTOSÍ
Estado Analítico del Ejercicio del Presupuesto por Proyecto / Proceso Del 01/ene/2018 Al 31/mar/2018

Fecha y hora de Impresión | 10/abr/2018 | 11:06 a.m.

Usr: mariana
 Rep: rptEstadoAnalíticoPresupuestoEgresos_PY

Ejercicio del Presupuesto		Egresos Aprobado Al 31/12/2018	Ampliaciones / (Reducciones) Al 31/12/2018	Egresos Modificado Al 31/12/2018	Egresos Comprometido	Egresos Devengado	Egresos Ejercido	Egresos Pagado	Subejercicio
1300	REMUNERACIONES ADICIONALES Y ESPECIALES	\$1,104,699.79	\$0.00	\$1,104,699.79	\$1,104,699.79	\$0.00	\$0.00	\$0.00	\$1,104,699.79
1320	Primas de vacaciones, dominical y gratificación de fin de año	\$1,104,699.79	\$0.00	\$1,104,699.79	\$1,104,699.79	\$0.00	\$0.00	\$0.00	\$1,104,699.79
1321	Primas de vacaciones, dominical y gratificación de fin de año	\$527,722.83	\$0.00	\$527,722.83	\$527,722.83	\$0.00	\$0.00	\$0.00	\$527,722.83
1323	GRATIFICACION FIN DE AÑO	\$576,976.96	\$0.00	\$576,976.96	\$576,976.96	\$0.00	\$0.00	\$0.00	\$576,976.96
1400	SEGURIDAD SOCIAL	\$3,126,463.17	\$0.00	\$3,126,463.17	\$3,126,463.17	\$0.00	\$0.00	\$0.00	\$3,126,463.17
1410	Aportaciones de seguridad social	\$1,820,975.32	\$0.00	\$1,820,975.32	\$1,820,975.32	\$0.00	\$0.00	\$0.00	\$1,820,975.32
1411	Aportaciones de seguridad social	\$1,820,975.32	\$0.00	\$1,820,975.32	\$1,820,975.32	\$0.00	\$0.00	\$0.00	\$1,820,975.32
1420	Aportaciones a fondos de vivienda	\$578,930.12	\$0.00	\$578,930.12	\$578,930.12	\$0.00	\$0.00	\$0.00	\$578,930.12
1421	Aportaciones a fondos de vivienda	\$578,930.12	\$0.00	\$578,930.12	\$578,930.12	\$0.00	\$0.00	\$0.00	\$578,930.12
1430	Aportaciones al sistema para el retiro	\$726,557.73	\$0.00	\$726,557.73	\$726,557.73	\$0.00	\$0.00	\$0.00	\$726,557.73
1431	Aportaciones al sistema para el retiro	\$726,557.73	\$0.00	\$726,557.73	\$726,557.73	\$0.00	\$0.00	\$0.00	\$726,557.73
2000	MATERIALES Y SUMINISTRO	\$26,635,958.03	\$0.00	\$26,635,958.03	\$18,613,978.69	\$9,121,101.54	\$9,115,417.54	\$9,115,417.54	\$17,514,856.49
2100	Materiales de administración, emisión de documentos y artículos	\$462,754.00	\$0.00	\$462,754.00	\$0.00	\$0.00	\$0.00	\$0.00	\$462,754.00
2110	Materiales, útiles y equipos menores de oficina	\$462,754.00	\$0.00	\$462,754.00	\$0.00	\$0.00	\$0.00	\$0.00	\$462,754.00
2111	Materiales, útiles y equipos menores de oficina	\$462,754.00	\$0.00	\$462,754.00	\$0.00	\$0.00	\$0.00	\$0.00	\$462,754.00
2200	ALIMENTOS Y UTENSILIOS	\$810,800.00	\$0.00	\$810,800.00	\$0.00	\$0.00	\$0.00	\$0.00	\$810,800.00
2210	Productos alimenticios para personas	\$810,800.00	\$0.00	\$810,800.00	\$0.00	\$0.00	\$0.00	\$0.00	\$810,800.00
2211	Productos alimenticios para personas	\$660,800.00	\$0.00	\$660,800.00	\$0.00	\$0.00	\$0.00	\$0.00	\$660,800.00
2212	ALIMENTOS EN EVENTOS OFICIALES	\$150,000.00	\$0.00	\$150,000.00	\$0.00	\$0.00	\$0.00	\$0.00	\$150,000.00
2300	MATERIAS PRIMAS Y MATERIALES DE PRODUCCIÓN Y COM	\$24,585,404.03	\$0.00	\$24,585,404.03	\$18,613,778.69	\$9,120,901.54	\$9,115,217.54	\$9,115,217.54	\$15,464,502.49
2330	Productos de papel, cartón e impresos adquiridos como materia pr	\$24,585,404.03	\$0.00	\$24,585,404.03	\$18,613,778.69	\$9,120,901.54	\$9,115,217.54	\$9,115,217.54	\$15,464,502.49
2331	PRODUCTOS DE PAPEL, CARTÓN E IMPRESOS ADQUIRIDOS	\$24,585,404.03	\$0.00	\$24,585,404.03	\$18,613,778.69	\$9,120,901.54	\$9,115,217.54	\$9,115,217.54	\$15,464,502.49
2600	COMBUSTIBLES, LUBRICANTES Y ADITIVOS	\$755,000.00	\$0.00	\$755,000.00	\$200.00	\$200.00	\$200.00	\$200.00	\$754,800.00
2610	Combustibles, lubricantes y aditivos	\$755,000.00	\$0.00	\$755,000.00	\$200.00	\$200.00	\$200.00	\$200.00	\$754,800.00
2611	Combustibles, lubricantes y aditivos	\$755,000.00	\$0.00	\$755,000.00	\$200.00	\$200.00	\$200.00	\$200.00	\$754,800.00
2900	HERRAMIENTAS, REFACCIONES Y ACCESORIOS MENORES	\$22,000.00	\$0.00	\$22,000.00	\$0.00	\$0.00	\$0.00	\$0.00	\$22,000.00
2940	Refacciones y accesorios menores de equipo de cómputo y tecnol	\$22,000.00	\$0.00	\$22,000.00	\$0.00	\$0.00	\$0.00	\$0.00	\$22,000.00
2941	Refacciones y accesorios menores de equipo de cómputo y tecnol	\$22,000.00	\$0.00	\$22,000.00	\$0.00	\$0.00	\$0.00	\$0.00	\$22,000.00
3000	SERVICIOS GENERALES	\$17,167,309.72	\$0.00	\$17,167,309.72	\$6,112,801.87	\$2,557,279.03	\$2,553,219.03	\$2,553,219.03	\$14,610,030.69



Consejo Estatal Electoral y de Participación Ciudadana
ESTADO DE SAN LUIS POTOSÍ
Estado Analítico del Ejercicio del Presupuesto por Proyecto / Proceso Del 01/ene/2018 Al 31/mar/2018

Fecha y hora de Impresión: 10/abr/2018 11:06 a.m.

Usr: mañana
 Rep: rptEstadoAnalíticoPresupuestoEgresos_PY

Ejercicio del Presupuesto		Egresos Aprobado Al 31/12/2018	Amplificaciones / (Reducciones) Al 31/12/2018	Egresos Modificado Al 31/12/2018	Egresos Comprometido	Egresos Devengado	Egresos Ejercido	Egresos Pagado	Subejercicio
3100	SERVICIOS BÁSICOS	\$322,000.00	\$0.00	\$322,000.00	\$0.00	\$0.00	\$0.00	\$0.00	\$322,000.00
3170	Servicios de acceso a Internet, redes y procesamiento de informac	\$322,000.00	\$0.00	\$322,000.00	\$0.00	\$0.00	\$0.00	\$0.00	\$322,000.00
3171	Servicios de acceso de Internet, redes y procesamiento de informa	\$322,000.00	\$0.00	\$322,000.00	\$0.00	\$0.00	\$0.00	\$0.00	\$322,000.00
3200	SERVICIOS DE ARRENDAMIENTO	\$4,692,040.00	\$0.00	\$4,692,040.00	\$695,221.30	\$688,529.00	\$684,469.00	\$684,469.00	\$4,003,511.00
3220	Arrendamiento de edificios	\$4,175,000.00	\$0.00	\$4,175,000.00	\$695,221.30	\$688,529.00	\$684,469.00	\$684,469.00	\$3,486,471.00
3221	Arrendamiento de edificios	\$4,175,000.00	\$0.00	\$4,175,000.00	\$695,221.30	\$688,529.00	\$684,469.00	\$684,469.00	\$3,486,471.00
3250	Arrendamiento de equipo de transporte	\$440,000.00	\$0.00	\$440,000.00	\$0.00	\$0.00	\$0.00	\$0.00	\$440,000.00
3251	Arrendamiento de equipo de transporte	\$440,000.00	\$0.00	\$440,000.00	\$0.00	\$0.00	\$0.00	\$0.00	\$440,000.00
3270	Arrendamiento de activos intangibles	\$77,040.00	\$0.00	\$77,040.00	\$0.00	\$0.00	\$0.00	\$0.00	\$77,040.00
3271	Arrendamiento de activos intangibles	\$77,040.00	\$0.00	\$77,040.00	\$0.00	\$0.00	\$0.00	\$0.00	\$77,040.00
3300	SERVICIOS PROFESIONALES, CIENTÍFICOS, TÉCNICOS Y O	\$10,114,848.00	\$0.00	\$10,114,848.00	\$5,116,658.85	\$1,868,750.03	\$1,868,750.03	\$1,868,750.03	\$8,246,097.97
3330	Servicios de consultoría administrativa, procesos, técnicas y en tek	\$4,025,000.00	\$0.00	\$4,025,000.00	\$0.00	\$0.00	\$0.00	\$0.00	\$4,025,000.00
3331	Servicios de consultoría administrativa, procesos, técnica y en tek	\$4,025,000.00	\$0.00	\$4,025,000.00	\$0.00	\$0.00	\$0.00	\$0.00	\$4,025,000.00
3380	Servicios de apoyo administrativo, traducción, fotocopiado e impre	\$6,089,848.00	\$0.00	\$6,089,848.00	\$5,116,658.85	\$1,868,750.03	\$1,868,750.03	\$1,868,750.03	\$4,221,097.97
3381	Servicios de apoyo administrativo, fotocopiado e impresión	\$6,089,848.00	\$0.00	\$6,089,848.00	\$5,116,658.85	\$1,868,750.03	\$1,868,750.03	\$1,868,750.03	\$4,221,097.97
3500	SERVICIOS DE INSTALACIÓN, REPARACIÓN, MANTENIMEN	\$300,000.00	\$0.00	\$300,000.00	\$0.00	\$0.00	\$0.00	\$0.00	\$300,000.00
3510	Conservación y mantenimiento menor de inmuebles	\$300,000.00	\$0.00	\$300,000.00	\$0.00	\$0.00	\$0.00	\$0.00	\$300,000.00
3511	Conservación y mantenimiento menor de inmuebles	\$300,000.00	\$0.00	\$300,000.00	\$0.00	\$0.00	\$0.00	\$0.00	\$300,000.00
3700	Servicios de traslados y viáticos	\$1,437,500.00	\$0.00	\$1,437,500.00	\$0.00	\$0.00	\$0.00	\$0.00	\$1,437,500.00
3750	Viáticos en el país	\$1,437,500.00	\$0.00	\$1,437,500.00	\$0.00	\$0.00	\$0.00	\$0.00	\$1,437,500.00
3751	Viáticos en el país	\$206,700.00	\$0.00	\$206,700.00	\$0.00	\$0.00	\$0.00	\$0.00	\$206,700.00
3752	Gastos de traslado en Comisiones Especiales	\$1,230,800.00	\$0.00	\$1,230,800.00	\$0.00	\$0.00	\$0.00	\$0.00	\$1,230,800.00
3900	OTROS SERVICIOS GENERALES	\$300,921.72	\$0.00	\$300,921.72	\$300,921.72	\$0.00	\$0.00	\$0.00	\$300,921.72
3980	Impuesto sobre nóminas y otros que se derivan de una relación lab	\$300,921.72	\$0.00	\$300,921.72	\$300,921.72	\$0.00	\$0.00	\$0.00	\$300,921.72
3982	Impuesto sobre nómina	\$300,921.72	\$0.00	\$300,921.72	\$300,921.72	\$0.00	\$0.00	\$0.00	\$300,921.72
5000	BIENES MUEBLES, INMUEBLES E INTANGIBLES	\$822,720.00	\$0.00	\$822,720.00	\$0.00	\$0.00	\$0.00	\$0.00	\$822,720.00
5100	MOBILIARIO Y EQUIPO DE ADMINISTRACIÓN	\$822,720.00	\$0.00	\$822,720.00	\$0.00	\$0.00	\$0.00	\$0.00	\$822,720.00
5110	Muebles de oficina y estantería	\$342,720.00	\$0.00	\$342,720.00	\$0.00	\$0.00	\$0.00	\$0.00	\$342,720.00
5111	Muebles de oficina y estantería	\$342,720.00	\$0.00	\$342,720.00	\$0.00	\$0.00	\$0.00	\$0.00	\$342,720.00



Consejo Estatal Electoral y de Participación Ciudadana
ESTADO DE SAN LUIS POTOSÍ

Estado Analítico del Ejercicio del Presupuesto por Proyecto / Proceso Del 01/ene/2018 Al 31/mar/2018

Usu: mariana

Rep: rptEstadoAnalíticoPresupuestoEgresos_PY

Fecha y hora de Impresión: 10/abr/2018 11:06 a.m.

		Egresos Aprobado Al 31/12/2018	Egresos Ampliaciones / (Reducciones) Al 31/12/2018	Egresos Modificado Al 31/12/2018	Egresos Comprometido	Egresos Devengado	Egresos Ejercido	Egresos Pagado	Subejercicio
5150	Equipos de cómputo y de tecnologías de la información	\$480,000.00	\$0.00	\$480,000.00	\$0.00	\$0.00	\$0.00	\$0.00	\$480,000.00
5151	Equipo de cómputo y de tecnología de la información	\$480,000.00	\$0.00	\$480,000.00	\$0.00	\$0.00	\$0.00	\$0.00	\$480,000.00
CONVENIO INE		\$80,801,961.38	\$0.00	\$80,801,961.38	\$40,802,754.19	\$11,878,380.57	\$11,868,638.57	\$11,868,638.57	\$49,723,580.81
FCC06									
1000	SERVICIOS PERSONALES	\$0.00	\$90,000.00	\$90,000.00	\$0.00	\$0.00	\$0.00	\$0.00	\$90,000.00
1200	Remuneraciones al personal de carácter transitorio	\$0.00	\$90,000.00	\$90,000.00	\$0.00	\$0.00	\$0.00	\$0.00	\$90,000.00
1210	Honorarios asimilables a salarios	\$0.00	\$90,000.00	\$90,000.00	\$0.00	\$0.00	\$0.00	\$0.00	\$90,000.00
1211	Honorarios asimilables a salarios	\$0.00	\$90,000.00	\$90,000.00	\$0.00	\$0.00	\$0.00	\$0.00	\$90,000.00
2000	MATERIALES Y SUMINISTRO	\$0.00	\$134,004.33	\$134,004.33	\$0.00	\$0.00	\$0.00	\$0.00	\$134,004.33
2100	Materiales de administración, emisión de documentos y artículos	\$0.00	\$71,190.48	\$71,190.48	\$0.00	\$0.00	\$0.00	\$0.00	\$71,190.48
2110	Materiales, útiles y equipos menores de oficina	\$0.00	\$19,892.64	\$19,892.64	\$0.00	\$0.00	\$0.00	\$0.00	\$19,892.64
2111	Materiales, útiles y equipos menores de oficina	\$0.00	\$19,892.64	\$19,892.64	\$0.00	\$0.00	\$0.00	\$0.00	\$19,892.64
2120	Materiales y útiles de impresión y reproducción	\$0.00	\$15,024.99	\$15,024.99	\$0.00	\$0.00	\$0.00	\$0.00	\$15,024.99
2121	Materiales y útiles de impresión y reproducción	\$0.00	\$15,024.99	\$15,024.99	\$0.00	\$0.00	\$0.00	\$0.00	\$15,024.99
2140	Materiales, útiles y equipos menores de tecnologías de la informac	\$0.00	\$13,317.93	\$13,317.93	\$0.00	\$0.00	\$0.00	\$0.00	\$13,317.93
2141	Materiales, útiles y equipos menores de tecnologías de la informac	\$0.00	\$13,317.93	\$13,317.93	\$0.00	\$0.00	\$0.00	\$0.00	\$13,317.93
2150	Material Impreso e información digital	\$0.00	\$20,454.93	\$20,454.93	\$0.00	\$0.00	\$0.00	\$0.00	\$20,454.93
2151	Material Impreso e información digital	\$0.00	\$20,454.93	\$20,454.93	\$0.00	\$0.00	\$0.00	\$0.00	\$20,454.93
2170	Materiales y útiles de enseñanza	\$0.00	\$2,499.99	\$2,499.99	\$0.00	\$0.00	\$0.00	\$0.00	\$2,499.99
2171	Materiales y útiles de enseñanza	\$0.00	\$2,499.99	\$2,499.99	\$0.00	\$0.00	\$0.00	\$0.00	\$2,499.99
2200	ALIMENTOS Y UTENSILIOS	\$0.00	\$32,545.11	\$32,545.11	\$0.00	\$0.00	\$0.00	\$0.00	\$32,545.11
2210	Productos alimenticios para personas	\$0.00	\$32,545.11	\$32,545.11	\$0.00	\$0.00	\$0.00	\$0.00	\$32,545.11
2211	Productos alimenticios para personas	\$0.00	\$12,195.30	\$12,195.30	\$0.00	\$0.00	\$0.00	\$0.00	\$12,195.30
2212	ALIMENTOS EN EVENTOS OFICIALES	\$0.00	\$20,349.81	\$20,349.81	\$0.00	\$0.00	\$0.00	\$0.00	\$20,349.81
2400	MATERIALES Y ARTÍCULOS DE CONSTRUCCIÓN Y DE REPAI	\$0.00	\$10,556.67	\$10,556.67	\$0.00	\$0.00	\$0.00	\$0.00	\$10,556.67
2480	Materiales complementarios	\$0.00	\$10,556.67	\$10,556.67	\$0.00	\$0.00	\$0.00	\$0.00	\$10,556.67
2481	Materiales complementarios	\$0.00	\$10,556.67	\$10,556.67	\$0.00	\$0.00	\$0.00	\$0.00	\$10,556.67
2600	COMBUSTIBLES, LUBRICANTES Y ADITIVOS	\$0.00	\$16,662.09	\$16,662.09	\$0.00	\$0.00	\$0.00	\$0.00	\$16,662.09



Consejo Estatal Electoral y de Participación Ciudadana
ESTADO DE SAN LUIS POTOSÍ

Estado Analítico del Ejercicio del Presupuesto por Proyecto / Proceso Del 01/ene/2018 Al 31/mar/2018

Ucr: mariana

Rep: rptEstadoAnalíticoPresupuestoEgresos_PY

Fecha y 10/abr/2018 Page 1

hora de Impresión 11:06 a.m.

	Egresos Aprobado Al 31/12/2018		Egresos Ampliaciones / Modificado Al 31/12/2018		Egresos Comprometido	Egresos Devengado	Egresos Ejercido	Egresos Pagado	Subejercicio
	Ejercicio del Presupuesto	(Reducciones) Al 31/12/2018	Egresos Al 31/12/2018	Al 31/12/2018					
2610	Combustibles, lubricantes y aditivos	\$0.00	\$16,662.09	\$16,662.09	\$0.00	\$0.00	\$0.00	\$0.00	\$16,662.09
2611	Combustibles, lubricantes y aditivos	\$0.00	\$16,662.09	\$16,662.09	\$0.00	\$0.00	\$0.00	\$0.00	\$16,662.09
2700	VESTUARIO, BLANCOS, PRENDAS DE PROTECCIÓN Y ARTÍC	\$0.00	\$1,674.99	\$1,674.99	\$0.00	\$0.00	\$0.00	\$0.00	\$1,674.99
2710	Vestuario y uniformes	\$0.00	\$1,674.99	\$1,674.99	\$0.00	\$0.00	\$0.00	\$0.00	\$1,674.99
2711	Vestuario y uniformes	\$0.00	\$1,674.99	\$1,674.99	\$0.00	\$0.00	\$0.00	\$0.00	\$1,674.99
2900	HERRAMIENTAS, REFACCIONES Y ACCESORIOS MENORES	\$0.00	\$1,374.99	\$1,374.99	\$0.00	\$0.00	\$0.00	\$0.00	\$1,374.99
2910	Herramientas menores	\$0.00	\$1,374.99	\$1,374.99	\$0.00	\$0.00	\$0.00	\$0.00	\$1,374.99
2911	Herramientas menores	\$0.00	\$1,374.99	\$1,374.99	\$0.00	\$0.00	\$0.00	\$0.00	\$1,374.99
3000	SERVICIOS GENERALES	\$0.00	\$240,915.87	\$240,915.87	\$580.00	\$580.00	\$580.00	\$580.00	\$240,335.87
3100	SERVICIOS BÁSICOS	\$0.00	\$10,749.99	\$10,749.99	\$0.00	\$0.00	\$0.00	\$0.00	\$10,749.99
3170	Servicios de acceso a Internet, redes y procesamiento de informac	\$0.00	\$6,249.99	\$6,249.99	\$0.00	\$0.00	\$0.00	\$0.00	\$6,249.99
3171	Servicios de acceso de Internet, redes y procesamiento de informa	\$0.00	\$6,249.99	\$6,249.99	\$0.00	\$0.00	\$0.00	\$0.00	\$6,249.99
3180	Servicios postales y telegráficos	\$0.00	\$4,500.00	\$4,500.00	\$0.00	\$0.00	\$0.00	\$0.00	\$4,500.00
3182	SERVICIOS POSTALES	\$0.00	\$4,500.00	\$4,500.00	\$0.00	\$0.00	\$0.00	\$0.00	\$4,500.00
3200	SERVICIOS DE ARRENDAMIENTO	\$0.00	\$41,952.57	\$41,952.57	\$0.00	\$0.00	\$0.00	\$0.00	\$41,952.57
3220	Arrendamiento de edificios	\$0.00	\$15,000.00	\$15,000.00	\$0.00	\$0.00	\$0.00	\$0.00	\$15,000.00
3221	Arrendamiento de edificios	\$0.00	\$15,000.00	\$15,000.00	\$0.00	\$0.00	\$0.00	\$0.00	\$15,000.00
3230	Arrendamiento de mobiliario y equipo de administración, educador	\$0.00	\$19,908.93	\$19,908.93	\$0.00	\$0.00	\$0.00	\$0.00	\$19,908.93
3231	Arrendamiento de mobiliario y equipo de administración, educador	\$0.00	\$19,908.93	\$19,908.93	\$0.00	\$0.00	\$0.00	\$0.00	\$19,908.93
3290	Otros arrendamientos	\$0.00	\$7,043.64	\$7,043.64	\$0.00	\$0.00	\$0.00	\$0.00	\$7,043.64
3291	Otros arrendamientos	\$0.00	\$7,043.64	\$7,043.64	\$0.00	\$0.00	\$0.00	\$0.00	\$7,043.64
3300	SERVICIOS PROFESIONALES, CIENTÍFICOS, TÉCNICOS Y O	\$0.00	\$72,367.86	\$72,367.86	\$0.00	\$0.00	\$0.00	\$0.00	\$72,367.86
3360	Servicios de apoyo administrativo, traducción, fotocopiado e impre	\$0.00	\$22,367.85	\$22,367.85	\$0.00	\$0.00	\$0.00	\$0.00	\$22,367.85
3361	Servicios de apoyo administrativo, fotocopiado e impresión	\$0.00	\$22,367.85	\$22,367.85	\$0.00	\$0.00	\$0.00	\$0.00	\$22,367.85
3390	Servicios profesionales, científicos y técnicos integrales	\$0.00	\$50,000.01	\$50,000.01	\$0.00	\$0.00	\$0.00	\$0.00	\$50,000.01
3391	Servicios profesionales, científicos y técnicos integrales	\$0.00	\$50,000.01	\$50,000.01	\$0.00	\$0.00	\$0.00	\$0.00	\$50,000.01
3400	SERVICIOS FINANCIEROS, BANCARIOS Y COMERCIALES	\$0.00	\$3,745.98	\$3,745.98	\$0.00	\$0.00	\$0.00	\$0.00	\$3,745.98
3410	Servicios financieros y bancarios	\$0.00	\$3,745.98	\$3,745.98	\$0.00	\$0.00	\$0.00	\$0.00	\$3,745.98
3411	Servicios financieros y bancarios	\$0.00	\$3,745.98	\$3,745.98	\$0.00	\$0.00	\$0.00	\$0.00	\$3,745.98



Consejo Estatal Electoral y de Participación Ciudadana ESTADO DE SAN LUIS POTOSÍ

Estado Analítico del Ejercicio del Presupuesto por Proyecto / Proceso Del 01/ene/2018 Al 31/mar/2018

Fecha y hora de Impresión 10/abr/2018 Page 1 11:06 a.m.

Ucr: mariana
Rep: rptEstadoAnaliticoPresupuestoEgresos_PY

Ejercicio del Presupuesto		Egresos Aprobado Al 31/12/2018	Ampliaciones / (Reducciones) Al 31/12/2018	Egresos Modificado Al 31/12/2018	Egresos Comprometido	Egresos Devengado	Egresos Ejercido	Egresos Pagado	Subejercicio
3600	SERVICIOS DE COMUNICACIÓN SOCIAL Y PUBLICIDAD	\$0.00	\$37,500.00	\$37,500.00	\$0.00	\$0.00	\$0.00	\$0.00	\$37,500.00
3610	Difusión por radio, televisión y otros medios de mensaje sobre pro	\$0.00	\$37,500.00	\$37,500.00	\$0.00	\$0.00	\$0.00	\$0.00	\$37,500.00
3611	Difusión por radio, televisión y otros medios de mensajes sobre pr	\$0.00	\$37,500.00	\$37,500.00	\$0.00	\$0.00	\$0.00	\$0.00	\$37,500.00
3700	Servicios de traslados y viáticos	\$0.00	\$29,972.49	\$29,972.49	\$0.00	\$0.00	\$0.00	\$0.00	\$29,972.49
3710	Pasajes aéreos	\$0.00	\$15,000.00	\$15,000.00	\$0.00	\$0.00	\$0.00	\$0.00	\$15,000.00
3711	Pasajes aéreos	\$0.00	\$15,000.00	\$15,000.00	\$0.00	\$0.00	\$0.00	\$0.00	\$15,000.00
3750	Viáticos en el país	\$0.00	\$13,749.99	\$13,749.99	\$0.00	\$0.00	\$0.00	\$0.00	\$13,749.99
3751	Viáticos en el país	\$0.00	\$13,749.99	\$13,749.99	\$0.00	\$0.00	\$0.00	\$0.00	\$13,749.99
3790	Otros servicios de traslado y hospedaje	\$0.00	\$1,222.50	\$1,222.50	\$0.00	\$0.00	\$0.00	\$0.00	\$1,222.50
3791	OTROS SERVICIOS DE TRASLADO Y HOSPEDAJE	\$0.00	\$1,222.50	\$1,222.50	\$0.00	\$0.00	\$0.00	\$0.00	\$1,222.50
3800	SERVICIOS OFICIALES	\$0.00	\$44,626.98	\$44,626.98	\$580.00	\$580.00	\$580.00	\$580.00	\$44,046.98
3830	Congresos y convenciones	\$0.00	\$24,999.99	\$24,999.99	\$580.00	\$580.00	\$580.00	\$580.00	\$24,419.99
3831	Congresos y convenciones	\$0.00	\$24,999.99	\$24,999.99	\$580.00	\$580.00	\$580.00	\$580.00	\$24,419.99
3850	Gastos de representación	\$0.00	\$19,626.99	\$19,626.99	\$0.00	\$0.00	\$0.00	\$0.00	\$19,626.99
3851	Gastos de representación	\$0.00	\$19,626.99	\$19,626.99	\$0.00	\$0.00	\$0.00	\$0.00	\$19,626.99
	FONDO CULTURA CIVICA ART.82	\$0.00	\$484,920.20	\$484,920.20	\$580.00	\$580.00	\$580.00	\$580.00	\$484,340.20
	PP001								
4000	TRANSFERENCIAS, ASIGNACIONES, SUBSIDIOS Y C	\$31,615,682.76	\$0.00	\$31,615,682.76	\$31,615,682.76	\$6,006,509.14	\$6,006,509.14	\$6,006,509.14	\$25,609,173.62
4100	TRANSFERENCIAS INTERNAS Y ASIGNACIONES AL SECTOR	\$31,615,682.76	\$0.00	\$31,615,682.76	\$31,615,682.76	\$6,006,509.14	\$6,006,509.14	\$6,006,509.14	\$25,609,173.62
4140	Asignación presupuestarias a Órganos Autónomos	\$31,615,682.76	\$0.00	\$31,615,682.76	\$31,615,682.76	\$6,006,509.14	\$6,006,509.14	\$6,006,509.14	\$25,609,173.62
4141	Asignaciones presupuestarias a Órganos Autónomos	\$31,615,682.76	\$0.00	\$31,615,682.76	\$31,615,682.76	\$6,006,509.14	\$6,006,509.14	\$6,006,509.14	\$25,609,173.62
	PARTIDO ACCION NACIONAL	\$31,615,682.76	\$0.00	\$31,615,682.76	\$31,615,682.76	\$6,006,509.14	\$6,006,509.14	\$6,006,509.14	\$25,609,173.62
	PP002								
4000	TRANSFERENCIAS, ASIGNACIONES, SUBSIDIOS Y C	\$27,902,569.13	\$0.00	\$27,902,569.13	\$27,902,569.13	\$5,301,994.70	\$5,301,994.70	\$5,301,994.70	\$22,600,574.43
4100	TRANSFERENCIAS INTERNAS Y ASIGNACIONES AL SECTOR	\$27,902,569.13	\$0.00	\$27,902,569.13	\$27,902,569.13	\$5,301,994.70	\$5,301,994.70	\$5,301,994.70	\$22,600,574.43
4140	Asignación presupuestarias a Órganos Autónomos	\$27,902,569.13	\$0.00	\$27,902,569.13	\$27,902,569.13	\$5,301,994.70	\$5,301,994.70	\$5,301,994.70	\$22,600,574.43
4141	Asignaciones presupuestarias a Órganos Autónomos	\$27,902,569.13	\$0.00	\$27,902,569.13	\$27,902,569.13	\$5,301,994.70	\$5,301,994.70	\$5,301,994.70	\$22,600,574.43



Consejo Estatal Electoral y de Participación Ciudadana ESTADO DE SAN LUIS POTOSÍ

Estado Analítico del Ejercicio del Presupuesto por Proyecto / Proceso Del 01/ene/2018 Al 31/mar/2018

Usc: mariana

Rep: rptEstadoAnalíticoPresupuestoEgresos_PY

Fecha y hora de Impresión | 10/abr/2018 | 11:06 a.m.

Page 1

Ejercicio del Presupuesto		Egresos Aprobado Al 31/12/2018	Ampliaciones / (Reducciones) Al 31/12/2018	Egresos Modificado Al 31/12/2018	Egresos Comprometido	Egresos Devengado	Egresos Ejercido	Egresos Pagado	Subejercicio
PARTIDO REVOLUCIONARIO INSTITUCI		\$27,902,568.13	\$0.00	\$27,902,568.13	\$27,902,568.13	\$5,301,984.70	\$5,301,984.70	\$5,301,984.70	\$22,600,574.43
PP003									
4000	TRANSFERENCIAS, ASIGNACIONES, SUBSIDIOS Y C	\$16,845,966.05	\$0.00	\$16,845,966.05	\$16,845,966.05	\$3,465,466.69	\$3,465,466.69	\$3,465,466.69	\$13,380,499.36
4100	TRANSFERENCIAS INTERNAS Y ASIGNACIONES AL SECTOR	\$16,845,966.05	\$0.00	\$16,845,966.05	\$16,845,966.05	\$3,465,466.69	\$3,465,466.69	\$3,465,466.69	\$13,380,499.36
4140	Asignación presupuestarias a Órganos Autónomos	\$16,845,966.05	\$0.00	\$16,845,966.05	\$16,845,966.05	\$3,465,466.69	\$3,465,466.69	\$3,465,466.69	\$13,380,499.36
4141	Asignaciones presupuestarias a Órganos Autónomos	\$16,845,966.05	\$0.00	\$16,845,966.05	\$16,845,966.05	\$3,465,466.69	\$3,465,466.69	\$3,465,466.69	\$13,380,499.36
PARTIDO DE LA REVOLUCION DEMOCR		\$10,323,468.88	\$0.00	\$10,323,468.88	\$10,323,468.88	\$1,966,591.72	\$1,966,591.72	\$1,966,591.72	\$8,356,877.16
PP004									
4000	TRANSFERENCIAS, ASIGNACIONES, SUBSIDIOS Y C	\$10,323,468.88	\$0.00	\$10,323,468.88	\$10,323,468.88	\$1,966,591.72	\$1,966,591.72	\$1,966,591.72	\$8,356,877.16
4100	TRANSFERENCIAS INTERNAS Y ASIGNACIONES AL SECTOR	\$10,323,468.88	\$0.00	\$10,323,468.88	\$10,323,468.88	\$1,966,591.72	\$1,966,591.72	\$1,966,591.72	\$8,356,877.16
4140	Asignación presupuestarias a Órganos Autónomos	\$10,323,468.88	\$0.00	\$10,323,468.88	\$10,323,468.88	\$1,966,591.72	\$1,966,591.72	\$1,966,591.72	\$8,356,877.16
4141	Asignaciones presupuestarias a Órganos Autónomos	\$10,323,468.88	\$0.00	\$10,323,468.88	\$10,323,468.88	\$1,966,591.72	\$1,966,591.72	\$1,966,591.72	\$8,356,877.16
PARTIDO VERDE ECOLOGISTA DE MEXI		\$8,926,752.21	\$0.00	\$8,926,752.21	\$8,926,752.21	\$1,544,666.02	\$1,544,666.02	\$1,544,666.02	\$7,382,086.19
PP005									
4000	TRANSFERENCIAS, ASIGNACIONES, SUBSIDIOS Y C	\$8,926,752.21	\$0.00	\$8,926,752.21	\$8,926,752.21	\$1,544,666.02	\$1,544,666.02	\$1,544,666.02	\$7,382,086.19
4100	TRANSFERENCIAS INTERNAS Y ASIGNACIONES AL SECTOR	\$8,926,752.21	\$0.00	\$8,926,752.21	\$8,926,752.21	\$1,544,666.02	\$1,544,666.02	\$1,544,666.02	\$7,382,086.19
4140	Asignación presupuestarias a Órganos Autónomos	\$8,926,752.21	\$0.00	\$8,926,752.21	\$8,926,752.21	\$1,544,666.02	\$1,544,666.02	\$1,544,666.02	\$7,382,086.19
4141	Asignaciones presupuestarias a Órganos Autónomos	\$8,926,752.21	\$0.00	\$8,926,752.21	\$8,926,752.21	\$1,544,666.02	\$1,544,666.02	\$1,544,666.02	\$7,382,086.19
PARTIDO CONCIENCIA POPULAR		\$7,383,777.91	\$0.00	\$7,383,777.91	\$7,383,777.91	\$1,401,985.09	\$1,401,985.09	\$1,401,985.09	\$5,981,792.82
PP006									
4000	TRANSFERENCIAS, ASIGNACIONES, SUBSIDIOS Y C	\$7,383,777.91	\$0.00	\$7,383,777.91	\$7,383,777.91	\$1,401,985.09	\$1,401,985.09	\$1,401,985.09	\$5,981,792.82
4100	TRANSFERENCIAS INTERNAS Y ASIGNACIONES AL SECTOR	\$7,383,777.91	\$0.00	\$7,383,777.91	\$7,383,777.91	\$1,401,985.09	\$1,401,985.09	\$1,401,985.09	\$5,981,792.82
4140	Asignación presupuestarias a Órganos Autónomos	\$7,383,777.91	\$0.00	\$7,383,777.91	\$7,383,777.91	\$1,401,985.09	\$1,401,985.09	\$1,401,985.09	\$5,981,792.82
4141	Asignaciones presupuestarias a Órganos Autónomos	\$7,383,777.91	\$0.00	\$7,383,777.91	\$7,383,777.91	\$1,401,985.09	\$1,401,985.09	\$1,401,985.09	\$5,981,792.82
PARTIDO DEL TRABAJO		\$7,383,777.91	\$0.00	\$7,383,777.91	\$7,383,777.91	\$1,401,985.09	\$1,401,985.09	\$1,401,985.09	\$5,981,792.82



Consejo Estatal Electoral y de Participación Ciudadana
ESTADO DE SAN LUIS POTOSÍ

Estado Analítico del Ejercicio del Presupuesto por Proyecto / Proceso Del 01/ene/2018 Al 31/mar/2018

Fecha y hora de impresión 10/abr/2018 11:08 a.m. Page 1

Usu: mariana
Rep: rptEstadoAnalíticoPresupuestoEgresos_PY

Ejercicio del Presupuesto		Egresos Aprobado Al 31/12/2018	Ampliaciones / Reducciones Al 31/12/2018	Egresos Modificado Al 31/12/2018	Egresos Comprometido	Egresos Devengado	Egresos Ejercido	Egresos Pagado	Subejercicio
PP007									
4000	TRANSFERENCIAS, ASIGNACIONES, SUBSIDIOS Y C	\$8,685,278.79	\$0.00	\$8,685,278.79	\$8,685,278.79	\$1,655,766.72	\$1,655,766.72	\$1,655,766.72	\$7,029,512.07
4100	TRANSFERENCIAS INTERNAS Y ASIGNACIONES AL SECTOR	\$8,685,278.79	\$0.00	\$8,685,278.79	\$8,685,278.79	\$1,655,766.72	\$1,655,766.72	\$1,655,766.72	\$7,029,512.07
4140	Asignación presupuestarias a Órganos Autónomos	\$8,685,278.79	\$0.00	\$8,685,278.79	\$8,685,278.79	\$1,655,766.72	\$1,655,766.72	\$1,655,766.72	\$7,029,512.07
4141	Asignaciones presupuestarias a Órganos Autónomos	\$8,685,278.79	\$0.00	\$8,685,278.79	\$8,685,278.79	\$1,655,766.72	\$1,655,766.72	\$1,655,766.72	\$7,029,512.07
	PARTIDO NUEVA ALIANZA	\$8,685,278.79	\$0.00	\$8,685,278.79	\$8,685,278.79	\$1,655,766.72	\$1,655,766.72	\$1,655,766.72	\$7,029,512.07
PP008									
4000	TRANSFERENCIAS, ASIGNACIONES, SUBSIDIOS Y C	\$7,720,282.01	\$0.00	\$7,720,282.01	\$7,720,282.01	\$1,472,671.26	\$1,472,671.26	\$1,472,671.26	\$6,247,610.75
4100	TRANSFERENCIAS INTERNAS Y ASIGNACIONES AL SECTOR	\$7,720,282.01	\$0.00	\$7,720,282.01	\$7,720,282.01	\$1,472,671.26	\$1,472,671.26	\$1,472,671.26	\$6,247,610.75
4140	Asignación presupuestarias a Órganos Autónomos	\$7,720,282.01	\$0.00	\$7,720,282.01	\$7,720,282.01	\$1,472,671.26	\$1,472,671.26	\$1,472,671.26	\$6,247,610.75
4141	Asignaciones presupuestarias a Órganos Autónomos	\$7,720,282.01	\$0.00	\$7,720,282.01	\$7,720,282.01	\$1,472,671.26	\$1,472,671.26	\$1,472,671.26	\$6,247,610.75
	PARTIDO MOVIMIENTO CIUDADANO	\$7,720,282.01	\$0.00	\$7,720,282.01	\$7,720,282.01	\$1,472,671.26	\$1,472,671.26	\$1,472,671.26	\$6,247,610.75
PP009									
4000	TRANSFERENCIAS, ASIGNACIONES, SUBSIDIOS Y C	\$7,876,225.20	\$0.00	\$7,876,225.20	\$7,876,225.20	\$1,502,259.42	\$1,502,259.42	\$1,502,259.42	\$6,373,965.78
4100	TRANSFERENCIAS INTERNAS Y ASIGNACIONES AL SECTOR	\$7,876,225.20	\$0.00	\$7,876,225.20	\$7,876,225.20	\$1,502,259.42	\$1,502,259.42	\$1,502,259.42	\$6,373,965.78
4140	Asignación presupuestarias a Órganos Autónomos	\$7,876,225.20	\$0.00	\$7,876,225.20	\$7,876,225.20	\$1,502,259.42	\$1,502,259.42	\$1,502,259.42	\$6,373,965.78
4141	Asignaciones presupuestarias a Órganos Autónomos	\$7,876,225.20	\$0.00	\$7,876,225.20	\$7,876,225.20	\$1,502,259.42	\$1,502,259.42	\$1,502,259.42	\$6,373,965.78
	PARTIDO MORENA	\$7,876,225.20	\$0.00	\$7,876,225.20	\$7,876,225.20	\$1,502,259.42	\$1,502,259.42	\$1,502,259.42	\$6,373,965.78
PP010									
4000	TRANSFERENCIAS, ASIGNACIONES, SUBSIDIOS Y C	\$4,191,061.03	\$0.00	\$4,191,061.03	\$4,115,336.79	\$491,662.06	\$491,662.06	\$491,662.06	\$3,699,398.97
4100	TRANSFERENCIAS INTERNAS Y ASIGNACIONES AL SECTOR	\$4,191,061.03	\$0.00	\$4,191,061.03	\$4,115,336.79	\$491,662.06	\$491,662.06	\$491,662.06	\$3,699,398.97
4140	Asignación presupuestarias a Órganos Autónomos	\$4,191,061.03	\$0.00	\$4,191,061.03	\$4,115,336.79	\$491,662.06	\$491,662.06	\$491,662.06	\$3,699,398.97
4141	Asignaciones presupuestarias a Órganos Autónomos	\$4,191,061.03	\$0.00	\$4,191,061.03	\$4,115,336.79	\$491,662.06	\$491,662.06	\$491,662.06	\$3,699,398.97
	PARTIDO ENCUENTRO SOCIAL	\$4,191,061.03	\$0.00	\$4,191,061.03	\$4,115,336.79	\$491,662.06	\$491,662.06	\$491,662.06	\$3,699,398.97





Consejo Estatal Electoral y de Participación Ciudadana
ESTADO DE SAN LUIS POTOSÍ
Estado Analítico del Ejercicio del Presupuesto por Proyecto / Proceso Del 01/ene/2018 Al 31/mar/2018

Usu: mariana

Rep: rptEstadoAnalíticoPresupuestoEgresos_PY

Fecha y hora de Impresión: 10/abr/2018 11:06 a.m.

Page 1

	Egresos Aprobado Al 31/12/2018	Egresos Ampliaciones / (Reducciones) Al 31/12/2018	Egresos Modificado Al 31/12/2018	Egresos Comprometido	Egresos Devengado	Egresos Ejercido	Egresos Pagado	Egresos Subejercicio
PP024								
4000	\$2,004,835.57	\$0.00	\$2,004,835.57	\$0.00	\$0.00	\$0.00	\$0.00	\$2,004,835.57
4100	\$2,004,835.57	\$0.00	\$2,004,835.57	\$0.00	\$0.00	\$0.00	\$0.00	\$2,004,835.57
4140	\$2,004,835.57	\$0.00	\$2,004,835.57	\$0.00	\$0.00	\$0.00	\$0.00	\$2,004,835.57
4141	\$2,004,835.57	\$0.00	\$2,004,835.57	\$0.00	\$0.00	\$0.00	\$0.00	\$2,004,835.57
	\$2,004,835.57	\$0.00	\$2,004,835.57	\$0.00	\$0.00	\$0.00	\$0.00	\$2,004,835.57
CANDIDATOS INDEPENDIENTES								
PROEL								
1000	\$36,209,135.57	\$0.00	\$36,209,135.57	\$36,209,135.57	\$9,877,660.92	\$9,693,064.78	\$9,693,064.78	\$26,331,474.65
1200	\$29,943,045.07	\$0.00	\$29,943,045.07	\$29,943,045.07	\$9,301,258.38	\$9,301,258.38	\$9,301,258.38	\$20,641,786.69
1210	\$19,074,302.84	\$0.00	\$19,074,302.84	\$19,074,302.84	\$6,049,851.59	\$6,049,851.59	\$6,049,851.59	\$13,024,451.25
1212	\$19,074,302.84	\$0.00	\$19,074,302.84	\$19,074,302.84	\$6,049,851.59	\$6,049,851.59	\$6,049,851.59	\$13,024,451.25
1220	\$10,802,742.23	\$0.00	\$10,802,742.23	\$10,802,742.23	\$3,251,406.79	\$3,251,406.79	\$3,251,406.79	\$7,551,335.44
1221	\$10,802,742.23	\$0.00	\$10,802,742.23	\$10,802,742.23	\$3,251,406.79	\$3,251,406.79	\$3,251,406.79	\$7,551,335.44
1230	\$66,000.00	\$0.00	\$66,000.00	\$66,000.00	\$0.00	\$0.00	\$0.00	\$66,000.00
1231	\$66,000.00	\$0.00	\$66,000.00	\$66,000.00	\$0.00	\$0.00	\$0.00	\$66,000.00
1300	\$675,443.25	\$0.00	\$675,443.25	\$675,443.25	\$6,893.19	\$6,893.19	\$6,893.19	\$688,550.06
1320	\$675,443.25	\$0.00	\$675,443.25	\$675,443.25	\$6,893.19	\$6,893.19	\$6,893.19	\$688,550.06
1321	\$88,814.47	\$0.00	\$88,814.47	\$88,814.47	\$2,410.23	\$2,410.23	\$2,410.23	\$86,404.24
1323	\$586,628.78	\$0.00	\$586,628.78	\$586,628.78	\$4,482.96	\$4,482.96	\$4,482.96	\$582,145.82
1400	\$3,063,270.91	\$0.00	\$3,063,270.91	\$3,063,270.91	\$569,509.35	\$384,913.21	\$384,913.21	\$2,493,761.56
1410	\$1,704,239.88	\$0.00	\$1,704,239.88	\$1,704,239.88	\$371,116.16	\$186,520.02	\$186,520.02	\$1,333,123.72
1411	\$1,704,239.88	\$0.00	\$1,704,239.88	\$1,704,239.88	\$371,116.16	\$186,520.02	\$186,520.02	\$1,333,123.72
1420	\$602,674.09	\$0.00	\$602,674.09	\$602,674.09	\$87,979.14	\$87,979.14	\$87,979.14	\$514,694.95
1421	\$602,674.09	\$0.00	\$602,674.09	\$602,674.09	\$87,979.14	\$87,979.14	\$87,979.14	\$514,694.95
1430	\$756,356.94	\$0.00	\$756,356.94	\$756,356.94	\$110,414.05	\$110,414.05	\$110,414.05	\$645,942.89
1431	\$756,356.94	\$0.00	\$756,356.94	\$756,356.94	\$110,414.05	\$110,414.05	\$110,414.05	\$645,942.89
1700	\$2,527,376.34	\$0.00	\$2,527,376.34	\$2,527,376.34	\$0.00	\$0.00	\$0.00	\$2,527,376.34



Consejo Estatal Electoral y de Participación Ciudadana
ESTADO DE SAN LUIS POTOSÍ
Estado Analítico del Ejercicio del Presupuesto por Proyecto / Proceso Del 01/ene/2018 Al 31/mar/2018

Usr: mariana

Rep: rptEstadoAnalíticoPresupuestoEgresos_PY

Fecha y 10/abr/2018 Page 1

hora de Impresión | 11:08 a.m.

Ejercicio del Presupuesto		Egresos Aprobado Al 31/12/2018	Ampliaciones / (Reducciones) Al 31/12/2018	Egresos Modificado Al 31/12/2018	Egresos Comprometido	Egresos Devengado	Egresos Ejercido	Egresos Pagado	Subejercicio
1710	Estímulos	\$2,527,376.34	\$0.00	\$2,527,376.34	\$2,527,376.34	\$0.00	\$0.00	\$0.00	\$2,527,376.34
1711	Estímulos	\$2,527,376.34	\$0.00	\$2,527,376.34	\$2,527,376.34	\$0.00	\$0.00	\$0.00	\$2,527,376.34
2000	MATERIALES Y SUMINISTRO	\$6,680,308.98	\$0.00	\$6,680,308.98	\$1,165,159.05	\$107,847.78	\$107,847.78	\$107,847.74	\$6,572,461.20
2100	Materiales de administración, emisión de documentos y artículos	\$1,078,854.01	\$0.00	\$1,078,854.01	\$579,921.69	\$43,314.12	\$43,314.12	\$43,314.12	\$1,035,539.89
2110	Materiales, útiles y equipos menores de oficina	\$183,613.00	\$0.00	\$183,613.00	\$45,690.96	\$43,314.12	\$43,314.12	\$43,314.12	\$140,298.88
2111	Materiales, útiles y equipos menores de oficina	\$183,613.00	\$0.00	\$183,613.00	\$45,690.96	\$43,314.12	\$43,314.12	\$43,314.12	\$140,298.88
2120	Materiales y útiles de impresión y reproducción	\$3,500.00	\$0.00	\$3,500.00	\$0.00	\$0.00	\$0.00	\$0.00	\$3,500.00
2121	Materiales y útiles de impresión y reproducción	\$3,500.00	\$0.00	\$3,500.00	\$0.00	\$0.00	\$0.00	\$0.00	\$3,500.00
2140	Materiales, útiles y equipos menores de tecnologías de la informac	\$734,996.56	\$0.00	\$734,996.56	\$534,230.73	\$0.00	\$0.00	\$0.00	\$734,996.56
2141	Materiales, útiles y equipos menores de tecnologías de la informac	\$734,996.56	\$0.00	\$734,996.56	\$534,230.73	\$0.00	\$0.00	\$0.00	\$734,996.56
2150	Material impreso e información digital	\$86,749.35	\$0.00	\$86,749.35	\$0.00	\$0.00	\$0.00	\$0.00	\$86,749.35
2151	Material impreso e información digital	\$86,749.35	\$0.00	\$86,749.35	\$0.00	\$0.00	\$0.00	\$0.00	\$86,749.35
2160	Material de limpieza	\$69,995.10	\$0.00	\$69,995.10	\$0.00	\$0.00	\$0.00	\$0.00	\$69,995.10
2161	Material de limpieza	\$69,995.10	\$0.00	\$69,995.10	\$0.00	\$0.00	\$0.00	\$0.00	\$69,995.10
2200	ALIMENTOS Y UTENSILIOS	\$4,818,153.37	\$0.00	\$4,818,153.37	\$59,857.66	\$59,857.66	\$59,857.66	\$59,857.62	\$4,758,295.71
2210	Productos alimenticios para personas	\$4,818,153.37	\$0.00	\$4,818,153.37	\$59,857.66	\$59,857.66	\$59,857.66	\$59,857.62	\$4,758,295.71
2211	Productos alimenticios para personas	\$4,792,953.37	\$0.00	\$4,792,953.37	\$59,857.66	\$59,857.66	\$59,857.66	\$59,857.62	\$4,733,095.71
2212	ALIMENTOS EN EVENTOS OFICIALES	\$25,200.00	\$0.00	\$25,200.00	\$0.00	\$0.00	\$0.00	\$0.00	\$25,200.00
2400	MATERIALES Y ARTÍCULOS DE CONSTRUCCIÓN Y DE REPAI	\$20,561.60	\$0.00	\$20,561.60	\$4,676.00	\$4,676.00	\$4,676.00	\$4,676.00	\$15,885.60
2460	Material eléctrico y electrónico	\$16,641.60	\$0.00	\$16,641.60	\$4,676.00	\$4,676.00	\$4,676.00	\$4,676.00	\$11,965.60
2461	Material eléctrico y electrónico	\$16,641.60	\$0.00	\$16,641.60	\$4,676.00	\$4,676.00	\$4,676.00	\$4,676.00	\$11,965.60
2480	Materiales complementarios	\$3,920.00	\$0.00	\$3,920.00	\$0.00	\$0.00	\$0.00	\$0.00	\$3,920.00
2481	Materiales complementarios	\$3,920.00	\$0.00	\$3,920.00	\$0.00	\$0.00	\$0.00	\$0.00	\$3,920.00
2600	COMBUSTIBLES, LUBRICANTES Y ADITIVOS	\$128,000.00	\$0.00	\$128,000.00	\$0.00	\$0.00	\$0.00	\$0.00	\$128,000.00
2610	Combustibles, lubricantes y aditivos	\$128,000.00	\$0.00	\$128,000.00	\$0.00	\$0.00	\$0.00	\$0.00	\$128,000.00
2611	Combustibles, lubricantes y aditivos	\$128,000.00	\$0.00	\$128,000.00	\$0.00	\$0.00	\$0.00	\$0.00	\$128,000.00
2700	VESTUARIO, BLANCOS, PRENDAS DE PROTECCIÓN Y ARTÍC	\$632,500.00	\$0.00	\$632,500.00	\$520,703.70	\$0.00	\$0.00	\$0.00	\$632,500.00
2710	Vestuario y uniformes	\$632,500.00	\$0.00	\$632,500.00	\$520,703.70	\$0.00	\$0.00	\$0.00	\$632,500.00
2711	Vestuario y uniformes	\$632,500.00	\$0.00	\$632,500.00	\$520,703.70	\$0.00	\$0.00	\$0.00	\$632,500.00



Consejo Estatal Electoral y de Participación Ciudadana

ESTADO DE SAN LUIS POTOSÍ

Estado Analítico del Ejercicio del Presupuesto por Proyecto / Proceso Del 01/ene/2018 Al 31/mar/2018

Fecha y hora de Impresión: 10/abr/2018 11:06 a.m.

Usr: mariana
Rep: rptEstadoAnalíticoPresupuestoEgresos_PY

Ejercicio del Presupuesto		Egresos Aprobado Al 31/12/2018	Ampliaciones / (Reducciones) Al 31/12/2018	Egresos Modificado Al 31/12/2018	Egresos Comprometido	Egresos Devengado	Egresos Ejercido	Egresos Pagado	Subejercicio
2900	HERRAMIENTAS, REFACCIONES Y ACCESORIOS MENORES	\$2,240.00	\$0.00	\$2,240.00	\$0.00	\$0.00	\$0.00	\$0.00	\$2,240.00
2940	Refacciones y accesorios menores de equipo de cómputo y tecnol	\$2,240.00	\$0.00	\$2,240.00	\$0.00	\$0.00	\$0.00	\$0.00	\$2,240.00
2941	Refacciones y accesorios menores de equipo de cómputo y tecnol	\$2,240.00	\$0.00	\$2,240.00	\$0.00	\$0.00	\$0.00	\$0.00	\$2,240.00
3000	SERVICIOS GENERALES	\$7,473,918.53	\$0.00	\$7,473,918.53	\$1,450,865.92	\$824,899.44	\$671,374.23	\$671,374.23	\$6,649,019.09
3100	SERVICIOS BÁSICOS	\$1,238,289.02	\$0.00	\$1,238,289.02	\$0.00	\$0.00	\$0.00	\$0.00	\$1,238,289.02
3110	Energía eléctrica	\$215,791.55	\$0.00	\$215,791.55	\$0.00	\$0.00	\$0.00	\$0.00	\$215,791.55
3111	Energía eléctrica	\$215,791.55	\$0.00	\$215,791.55	\$0.00	\$0.00	\$0.00	\$0.00	\$215,791.55
3130	Agua	\$27,411.95	\$0.00	\$27,411.95	\$0.00	\$0.00	\$0.00	\$0.00	\$27,411.95
3131	Agua	\$27,411.95	\$0.00	\$27,411.95	\$0.00	\$0.00	\$0.00	\$0.00	\$27,411.95
3140	Telefonía Tradicional	\$836,892.49	\$0.00	\$836,892.49	\$0.00	\$0.00	\$0.00	\$0.00	\$836,892.49
3141	Telefonía tradicional	\$836,892.49	\$0.00	\$836,892.49	\$0.00	\$0.00	\$0.00	\$0.00	\$836,892.49
3150	Telefonía celular	\$59,200.00	\$0.00	\$59,200.00	\$0.00	\$0.00	\$0.00	\$0.00	\$59,200.00
3151	Telefonía celular	\$59,200.00	\$0.00	\$59,200.00	\$0.00	\$0.00	\$0.00	\$0.00	\$59,200.00
3170	Servicios de acceso a Internet, redes y procesamiento de informac	\$86,977.09	\$0.00	\$86,977.09	\$0.00	\$0.00	\$0.00	\$0.00	\$86,977.09
3171	Servicios de acceso de Internet, redes y procesamiento de informa	\$86,977.09	\$0.00	\$86,977.09	\$0.00	\$0.00	\$0.00	\$0.00	\$86,977.09
3180	Servicios postales y telegráficos	\$12,015.94	\$0.00	\$12,015.94	\$0.00	\$0.00	\$0.00	\$0.00	\$12,015.94
3182	SERVICIOS POSTALES	\$12,015.94	\$0.00	\$12,015.94	\$0.00	\$0.00	\$0.00	\$0.00	\$12,015.94
3200	SERVICIOS DE ARRENDAMIENTO	\$766,540.00	\$0.00	\$766,540.00	\$13,902.60	\$1,067.20	\$0.00	\$0.00	\$765,472.80
3220	Arrendamiento de edificios	\$404,500.00	\$0.00	\$404,500.00	\$0.00	\$0.00	\$0.00	\$0.00	\$404,500.00
3221	Arrendamiento de edificios	\$404,500.00	\$0.00	\$404,500.00	\$0.00	\$0.00	\$0.00	\$0.00	\$404,500.00
3230	Arrendamiento de mobiliario y equipo de administración, educador	\$162,400.00	\$0.00	\$162,400.00	\$0.00	\$0.00	\$0.00	\$0.00	\$162,400.00
3231	Arrendamiento de mobiliario y equipo de administración, educador	\$162,400.00	\$0.00	\$162,400.00	\$0.00	\$0.00	\$0.00	\$0.00	\$162,400.00
3260	Arrendamiento de maquinaria, otros equipos y herramientas	\$135,240.00	\$0.00	\$135,240.00	\$0.00	\$0.00	\$0.00	\$0.00	\$135,240.00
3261	Arrendamiento de maquinaria, otros equipos y herramientas	\$135,240.00	\$0.00	\$135,240.00	\$0.00	\$0.00	\$0.00	\$0.00	\$135,240.00
3290	Otros arrendamientos	\$64,400.00	\$0.00	\$64,400.00	\$13,902.60	\$1,067.20	\$0.00	\$0.00	\$63,332.80
3291	Otros arrendamientos	\$64,400.00	\$0.00	\$64,400.00	\$13,902.60	\$1,067.20	\$0.00	\$0.00	\$63,332.80
3300	SERVICIOS PROFESIONALES, CIENTÍFICOS, TÉCNICOS Y O'	\$22,400.00	\$0.00	\$22,400.00	\$0.00	\$0.00	\$0.00	\$0.00	\$22,400.00
3360	Servicios de apoyo administrativo, traducción, fotocopiado e impre:	\$19,600.00	\$0.00	\$19,600.00	\$0.00	\$0.00	\$0.00	\$0.00	\$19,600.00
3361	Servicios de apoyo administrativo, fotocopiado e impresión	\$19,600.00	\$0.00	\$19,600.00	\$0.00	\$0.00	\$0.00	\$0.00	\$19,600.00



Consejo Estatal Electoral y de Participación Ciudadana ESTADO DE SAN LUIS POTOSÍ

Estado Analítico del Ejercicio del Presupuesto por Proyecto / Proceso Del 01/ene/2018 Al 31/mar/2018

Usu: mariana

Rep: rptEstadoAnalíticoPresupuestoEgresos_PY

Fecha y 10/abr/2018

hora de Impresión 11:06 a.m.

Ejercicio del Presupuesto		Egresos Aprobado Al 31/12/2018	Ampliaciones / (Reducciones) Al 31/12/2018	Egresos Modificado Al 31/12/2018	Egresos Comprometido	Egresos Devengado	Egresos Ejercido	Egresos Pagado	Subejercicio
3390	Servicios profesionales, científicos y técnicos integrales	\$2,800.00	\$0.00	\$2,800.00	\$0.00	\$0.00	\$0.00	\$0.00	\$2,800.00
3391	Servicios profesionales, científicos y técnicos integrales	\$2,800.00	\$0.00	\$2,800.00	\$0.00	\$0.00	\$0.00	\$0.00	\$2,800.00
3400	SERVICIOS FINANCIEROS, BANCARIOS Y COMERCIALES	\$874,558.98	\$0.00	\$874,558.98	\$0.00	\$0.00	\$0.00	\$0.00	\$874,558.98
3410	Servicios financieros y bancarios	\$23,118.98	\$0.00	\$23,118.98	\$0.00	\$0.00	\$0.00	\$0.00	\$23,118.98
3411	Servicios financieros y bancarios	\$23,118.98	\$0.00	\$23,118.98	\$0.00	\$0.00	\$0.00	\$0.00	\$23,118.98
3470	Fletes y maniobras	\$851,440.00	\$0.00	\$851,440.00	\$0.00	\$0.00	\$0.00	\$0.00	\$851,440.00
3471	Fletes y maniobras	\$851,440.00	\$0.00	\$851,440.00	\$0.00	\$0.00	\$0.00	\$0.00	\$851,440.00
3500	SERVICIOS DE INSTALACIÓN, REPARACIÓN, MANTENIMIEN	\$169,860.00	\$0.00	\$169,860.00	\$4,408.00	\$4,408.00	\$4,408.00	\$4,408.00	\$165,452.00
3510	Conservación y mantenimiento menor de inmuebles	\$36,400.00	\$0.00	\$36,400.00	\$4,408.00	\$4,408.00	\$4,408.00	\$4,408.00	\$31,992.00
3511	Conservación y mantenimiento menor de inmuebles	\$36,400.00	\$0.00	\$36,400.00	\$4,408.00	\$4,408.00	\$4,408.00	\$4,408.00	\$31,992.00
3520	Instalación, reparación y mantenimiento de mobiliario y equipo de	\$3,360.00	\$0.00	\$3,360.00	\$0.00	\$0.00	\$0.00	\$0.00	\$3,360.00
3521	Instalación, reparación y mantenimiento de mobiliario y equipo de	\$3,360.00	\$0.00	\$3,360.00	\$0.00	\$0.00	\$0.00	\$0.00	\$3,360.00
3530	Instalación, reparación y mantenimiento de equipo de cómputo y it	\$109,500.00	\$0.00	\$109,500.00	\$0.00	\$0.00	\$0.00	\$0.00	\$109,500.00
3531	Instalación, reparación y mantenimiento de equipo de cómputo y it	\$109,500.00	\$0.00	\$109,500.00	\$0.00	\$0.00	\$0.00	\$0.00	\$109,500.00
3550	Reparación y mantenimiento de equipo de transporte	\$15,000.00	\$0.00	\$15,000.00	\$0.00	\$0.00	\$0.00	\$0.00	\$15,000.00
3551	Reparación y mantenimiento de equipo de transporte	\$15,000.00	\$0.00	\$15,000.00	\$0.00	\$0.00	\$0.00	\$0.00	\$15,000.00
3580	Servicios de limpieza y manejo de desechos	\$5,600.00	\$0.00	\$5,600.00	\$0.00	\$0.00	\$0.00	\$0.00	\$5,600.00
3581	Servicios de limpieza y manejo de desechos	\$5,600.00	\$0.00	\$5,600.00	\$0.00	\$0.00	\$0.00	\$0.00	\$5,600.00
3600	SERVICIOS DE COMUNICACIÓN SOCIAL Y PUBLICIDAD	\$1,624,000.00	\$0.00	\$1,624,000.00	\$164,642.74	\$68,718.40	\$35,078.40	\$35,078.40	\$1,555,281.60
3610	Difusión por radio, televisión y otros medios de mensaje sobre proq	\$1,232,000.00	\$0.00	\$1,232,000.00	\$164,642.74	\$68,718.40	\$35,078.40	\$35,078.40	\$1,163,281.60
3611	Difusión por radio, televisión y otros medios de mensajes sobre pr	\$1,232,000.00	\$0.00	\$1,232,000.00	\$164,642.74	\$68,718.40	\$35,078.40	\$35,078.40	\$1,163,281.60
3630	Servicios de creatividad, preproducción y producción de publicidad	\$392,000.00	\$0.00	\$392,000.00	\$0.00	\$0.00	\$0.00	\$0.00	\$392,000.00
3631	SERVICIOS DE CREATIVIDAD, PREPRODUCCIÓN Y PRODUCTI	\$392,000.00	\$0.00	\$392,000.00	\$0.00	\$0.00	\$0.00	\$0.00	\$392,000.00
3700	Servicios de traslados y viáticos	\$2,024,365.68	\$0.00	\$2,024,365.68	\$517,743.84	\$517,743.84	\$505,290.83	\$505,290.83	\$1,506,621.84
3720	Pasejes terrestres	\$248,640.00	\$0.00	\$248,640.00	\$0.00	\$0.00	\$0.00	\$0.00	\$248,640.00
3721	Pasejes terrestres	\$248,640.00	\$0.00	\$248,640.00	\$0.00	\$0.00	\$0.00	\$0.00	\$248,640.00
3750	Viáticos en el país	\$1,745,836.79	\$0.00	\$1,745,836.79	\$517,743.84	\$517,743.84	\$505,290.83	\$505,290.83	\$1,228,092.95
3751	Viáticos en el país	\$1,745,836.79	\$0.00	\$1,745,836.79	\$517,743.84	\$517,743.84	\$505,290.83	\$505,290.83	\$1,228,092.95
3780	Servicios integrales de traslado y viáticos	\$29,888.89	\$0.00	\$29,888.89	\$0.00	\$0.00	\$0.00	\$0.00	\$29,888.89



Consejo Estatal Electoral y de Participación Ciudadana
ESTADO DE SAN LUIS POTOSÍ
Estado Analítico del Ejercicio del Presupuesto por Proyecto / Proceso Del 01/ene/2018 Al 31/mar/2018

Usr: mariana

Rep: rptEstadoAnalíticoPresupuestoEgresos_PY

Fecha y 10/abr/2018

hora de Impresión 11:06 a.m.

Ejercicio del Presupuesto		Egresos Aprobado Al 31/1/2018	Ampliaciones / (Reducciones) Al 31/1/2018	Egresos Modificado Al 31/1/2018	Egresos Comprometido	Egresos Devengado	Egresos Ejercido	Egresos Pagado	Subejercicio
3781	SERVICIOS INTEGRALES DE TRASLADO Y VIÁTICOS	\$29,888.89	\$0.00	\$29,888.89	\$0.00	\$0.00	\$0.00	\$0.00	\$29,888.89
3800	SERVICIOS OFICIALES	\$3,736.11	\$0.00	\$3,736.11	\$0.00	\$0.00	\$0.00	\$0.00	\$3,736.11
3810	Gastos ceremonial	\$3,736.11	\$0.00	\$3,736.11	\$0.00	\$0.00	\$0.00	\$0.00	\$3,736.11
3811	Gastos de ceremonial	\$3,736.11	\$0.00	\$3,736.11	\$0.00	\$0.00	\$0.00	\$0.00	\$3,736.11
3900	OTROS SERVICIOS GENERALES	\$750,168.74	\$0.00	\$750,168.74	\$750,168.74	\$232,962.00	\$126,597.00	\$126,597.00	\$517,206.74
3980	Impuesto sobre nóminas y otros que se derivan de una relación lat	\$750,168.74	\$0.00	\$750,168.74	\$750,168.74	\$232,962.00	\$126,597.00	\$126,597.00	\$517,206.74
3982	Impuesto sobre nomina	\$750,168.74	\$0.00	\$750,168.74	\$750,168.74	\$232,962.00	\$126,597.00	\$126,597.00	\$517,206.74
5000	BIENES MUEBLES, INMUEBLES E INTANGIBLES	\$1,321,820.00	\$0.00	\$1,321,820.00	\$300,913.28	\$31,320.00	\$0.00	\$0.00	\$1,290,500.00
5100	MOBILIARIO Y EQUIPO DE ADMINISTRACIÓN	\$1,013,820.00	\$0.00	\$1,013,820.00	\$31,320.00	\$31,320.00	\$0.00	\$0.00	\$982,500.00
5110	Muebles de oficina y estantería	\$31,320.00	\$0.00	\$31,320.00	\$31,320.00	\$31,320.00	\$0.00	\$0.00	\$0.00
5111	Muebles de oficina y estantería	\$31,320.00	\$0.00	\$31,320.00	\$31,320.00	\$31,320.00	\$0.00	\$0.00	\$0.00
5150	Equipos de cómputo y de tecnologías de la información	\$982,500.00	\$0.00	\$982,500.00	\$0.00	\$0.00	\$0.00	\$0.00	\$982,500.00
5151	Equipo de cómputo y de tecnología de la información	\$982,500.00	\$0.00	\$982,500.00	\$0.00	\$0.00	\$0.00	\$0.00	\$982,500.00
5200	MOBILIARIO Y EQUIPO EDUCACIONAL Y RECREATIVO	\$28,000.00	\$0.00	\$28,000.00	\$0.00	\$0.00	\$0.00	\$0.00	\$28,000.00
5210	Equipos y aparatos audiovisuales	\$28,000.00	\$0.00	\$28,000.00	\$0.00	\$0.00	\$0.00	\$0.00	\$28,000.00
5211	Equipos y aparatos audiovisuales	\$28,000.00	\$0.00	\$28,000.00	\$0.00	\$0.00	\$0.00	\$0.00	\$28,000.00
5600	MAQUINARIA, OTROS EQUIPOS Y HERRAMIENTAS	\$280,000.00	\$0.00	\$280,000.00	\$269,593.28	\$0.00	\$0.00	\$0.00	\$280,000.00
5650	Equipo de comunicación y telecomunicación	\$280,000.00	\$0.00	\$280,000.00	\$269,593.28	\$0.00	\$0.00	\$0.00	\$280,000.00
5651	Equipo de comunicación y telecomunicación	\$280,000.00	\$0.00	\$280,000.00	\$269,593.28	\$0.00	\$0.00	\$0.00	\$280,000.00
PROCESO ELECTORAL 2017-2018		\$51,685,183.08	\$0.00	\$51,685,183.08	\$39,126,073.82	\$10,841,728.14	\$10,472,286.79	\$10,472,286.75	\$40,843,454.94
Total Final		\$297,138,593.00	\$14,892,393.78	\$311,830,986.78	\$261,168,424.75	\$61,884,422.56	\$61,018,781.97	\$61,018,781.92	\$250,146,584...




**Consejo Estatal Electoral y de Participación Ciudadana
ESTADO DE SAN LUIS POTOSÍ**


Estado Analítico del Ejercicio del Presupuesto por Proyecto / Proceso Del 01/ene/2018 Al 31/mar/2018

Fecha y hora de Impresión | 10/abr/2018 | 11:06 a.m.

Usr: mariana
Rep: rptEstadoAnalíticoPresupuestoEgresos_PY

Ejercicio del Presupuesto	Egresos Aprobado Al 31/1/2018		Egresos Ampliaciones / (Reducciones) Al 31/12/2018		Egresos Modificado Al 31/12/2018		Egresos Ejercido	Egresos Devengado	Egresos Comprometido	Egresos Pagado	Subejercicio
	31/1/2018	31/1/2018	Al 31/12/2018	Al 31/12/2018	31/12/2018	31/12/2018					


 Mtra. Laura Elena Fonseca Leal
 Consejera Presidenta


 CP. Daniel Galván Ríos
 Dir. Administración y Finanzas


 Lic. Héctor Avilés Fernández
 Secretario Ejecutivo



Consejo Estatal Electoral y de Participación Ciudadana ESTADO DE SAN LUIS POTOSÍ

Estado Analítico del Ejercicio Presupuesto de Egresos

Clasificación Administrativa
Del 01/ene/2018 Al 31/mar/2018

Fecha y hora de Impresión | 10/abr/2018 11:33 a.m.

Usu: mariana
Rep: rptEstadoPresupuestoEgresos_UA3

Ejercicio del Presupuesto	Egreso Aprobado		Egresos Ampliaciones / (Reducciones)		Egreso Modificado		Egreso Comprometido		Egreso Devengado		Egreso Ejercido		Egreso Pagado		Subejercicio		
Sin Ramo/Dependencia																	
ADEFAS 2017	\$0.00	\$14,227,473.58	\$14,227,473.58		\$4,601,214.27	\$4,601,214.27	\$4,601,214.27	\$4,601,214.27	\$4,601,214.27	\$4,601,214.27	\$4,601,214.27	\$4,601,214.27	\$4,601,214.27	\$4,601,214.27	\$4,601,214.27	\$4,601,214.27	\$9,626,259.31
CEEPAC	\$133,475,899.54	\$0.00	\$133,475,899.54		\$131,395,339.73	\$24,809,572.82	\$24,809,572.82	\$24,809,572.82	\$24,809,572.82	\$24,809,572.82	\$24,809,572.82	\$24,809,572.82	\$24,809,572.82	\$24,809,572.82	\$24,809,572.82	\$24,809,572.82	\$108,666,326.72
PRESIDENCIA	\$347,296.55	\$0.00	\$347,296.55		\$11,946.04	\$5,980.16	\$5,980.16	\$5,980.16	\$5,980.16	\$5,980.16	\$5,980.16	\$5,980.16	\$5,980.16	\$5,980.16	\$5,980.16	\$5,980.16	\$341,336.39
SECRETARIA EJECUTIVA	\$90,000.00	\$0.00	\$90,000.00		\$0.00	\$0.00	\$0.00	\$0.00	\$0.00	\$0.00	\$0.00	\$0.00	\$0.00	\$0.00	\$0.00	\$0.00	\$90,000.00
ADMINISTRACION Y FINANZAS	\$2,756,604.94	\$0.00	\$2,756,604.94		\$689,231.20	\$486,535.64	\$486,535.64	\$486,535.64	\$486,535.64	\$486,535.64	\$486,535.64	\$486,535.64	\$486,535.64	\$486,535.64	\$486,535.64	\$486,535.64	\$2,290,069.30
RECURSOS HUMANOS	\$44,859,230.76	\$0.00	\$44,859,230.76		\$43,975,643.55	\$9,105,621.23	\$9,105,621.23	\$9,105,621.23	\$9,105,621.23	\$9,105,621.23	\$9,105,621.23	\$9,105,621.23	\$9,105,621.23	\$9,105,621.23	\$9,105,621.23	\$9,105,621.23	\$35,753,609.53
RECURSOS MATERIALES	\$661,069.92	\$0.00	\$661,069.92		\$354,914.99	\$108,210.77	\$108,210.77	\$108,210.77	\$108,210.77	\$108,210.77	\$108,210.77	\$108,210.77	\$108,210.77	\$108,210.77	\$108,210.77	\$108,210.77	\$554,858.15
ACCION ELECTORAL	\$1,200.00	\$0.00	\$1,200.00		\$0.00	\$0.00	\$0.00	\$0.00	\$0.00	\$0.00	\$0.00	\$0.00	\$0.00	\$0.00	\$0.00	\$0.00	\$1,200.00
CAPACITACION Y EDUCACION CIVICA	\$815,571.83	\$0.00	\$815,571.83		\$600.43	\$600.43	\$600.43	\$600.43	\$600.43	\$600.43	\$600.43	\$600.43	\$600.43	\$600.43	\$600.43	\$600.43	\$814,971.40
COORDINACION DE ARCHIVOS	\$27,636.00	\$0.00	\$27,636.00		\$356.00	\$356.00	\$356.00	\$356.00	\$356.00	\$356.00	\$356.00	\$356.00	\$356.00	\$356.00	\$356.00	\$356.00	\$27,280.00
DIRECCION DE SISTEMAS	\$392,000.00	\$0.00	\$392,000.00		\$14,760.40	\$14,760.40	\$14,760.40	\$14,760.40	\$14,760.40	\$14,760.40	\$14,760.40	\$14,760.40	\$14,760.40	\$14,760.40	\$14,760.40	\$14,760.40	\$377,239.60
COMUNICACION ELECTORAL	\$1,129,000.00	\$0.00	\$1,129,000.00		\$84,216.00	\$42,108.00	\$42,108.00	\$42,108.00	\$42,108.00	\$42,108.00	\$42,108.00	\$42,108.00	\$42,108.00	\$42,108.00	\$42,108.00	\$42,108.00	\$1,086,892.00
UNIDAD DE FISCALIZACION	\$31,000.00	\$0.00	\$31,000.00		\$0.00	\$0.00	\$0.00	\$0.00	\$0.00	\$0.00	\$0.00	\$0.00	\$0.00	\$0.00	\$0.00	\$0.00	\$31,000.00
CONTRALORIA INTERNA	\$84,940.00	\$0.00	\$84,940.00		\$10,794.13	\$10,794.13	\$10,794.13	\$10,794.13	\$10,794.13	\$10,794.13	\$10,794.13	\$10,794.13	\$10,794.13	\$10,794.13	\$10,794.13	\$10,794.13	\$54,145.87
FODO CULTURA CIVICA ART.82	\$0.00	\$1,859,681.11	\$1,859,681.11		\$580.00	\$580.00	\$580.00	\$580.00	\$580.00	\$580.00	\$580.00	\$580.00	\$580.00	\$580.00	\$580.00	\$580.00	\$1,859,101.11
CDE Y CME	\$4,000,000.00	\$0.00	\$4,000,000.00		\$695,221.30	\$688,529.00	\$688,529.00	\$688,529.00	\$688,529.00	\$688,529.00	\$688,529.00	\$688,529.00	\$688,529.00	\$688,529.00	\$688,529.00	\$688,529.00	\$3,311,471.00
PREP	\$4,025,000.00	\$0.00	\$4,025,000.00		\$0.00	\$0.00	\$0.00	\$0.00	\$0.00	\$0.00	\$0.00	\$0.00	\$0.00	\$0.00	\$0.00	\$0.00	\$4,025,000.00
MATERIAL ELECTORAL	\$24,777,152.03	\$0.00	\$24,777,152.03		\$18,621,817.49	\$8,120,901.54	\$8,120,901.54	\$8,120,901.54	\$8,120,901.54	\$8,120,901.54	\$8,120,901.54	\$8,120,901.54	\$8,120,901.54	\$8,120,901.54	\$8,120,901.54	\$8,120,901.54	\$15,656,250.49
JORNADA ELECTORAL	\$1,853,114.00	\$0.00	\$1,853,114.00		\$0.00	\$0.00	\$0.00	\$0.00	\$0.00	\$0.00	\$0.00	\$0.00	\$0.00	\$0.00	\$0.00	\$0.00	\$1,853,114.00
ORGANIZACION ELECTORAL	\$560,440.00	\$0.00	\$560,440.00		\$200.00	\$200.00	\$200.00	\$200.00	\$200.00	\$200.00	\$200.00	\$200.00	\$200.00	\$200.00	\$200.00	\$200.00	\$560,240.00
CAPACITACION ELECTORAL	\$6,173,100.00	\$0.00	\$6,173,100.00		\$5,108,620.05	\$1,868,750.03	\$1,868,750.03	\$1,868,750.03	\$1,868,750.03	\$1,868,750.03	\$1,868,750.03	\$1,868,750.03	\$1,868,750.03	\$1,868,750.03	\$1,868,750.03	\$1,868,750.03	\$4,304,349.97
COMPUTOS CDE Y CME	\$2,758,332.85	\$0.00	\$2,758,332.85		\$1,425,112.85	\$0.00	\$0.00	\$0.00	\$0.00	\$0.00	\$0.00	\$0.00	\$0.00	\$0.00	\$0.00	\$0.00	\$2,758,332.85
SIJE	\$824,000.00	\$0.00	\$824,000.00		\$0.00	\$0.00	\$0.00	\$0.00	\$0.00	\$0.00	\$0.00	\$0.00	\$0.00	\$0.00	\$0.00	\$0.00	\$824,000.00
GASTO EVENTUAL	\$129,040.00	\$0.00	\$129,040.00		\$0.00	\$0.00	\$0.00	\$0.00	\$0.00	\$0.00	\$0.00	\$0.00	\$0.00	\$0.00	\$0.00	\$0.00	\$129,040.00
CAES Y SE CONVENIO INE	\$15,701,782.50	\$0.00	\$15,701,782.50		\$15,051,782.50	\$0.00	\$0.00	\$0.00	\$0.00	\$0.00	\$0.00	\$0.00	\$0.00	\$0.00	\$0.00	\$0.00	\$15,701,782.50
GASTO EVENTUAL	\$12,224,671.06	\$0.00	\$12,224,671.06		\$10,726,223.83	\$2,336,227.38	\$2,336,227.38	\$2,336,227.38	\$2,336,227.38	\$2,336,227.38	\$2,336,227.38	\$2,336,227.38	\$2,336,227.38	\$2,336,227.38	\$2,336,227.38	\$2,336,227.38	\$9,888,443.68
COMISION DISTRICTAL Y COMITES MUNICIPALES ELECT	\$28,286,081.52	\$0.00	\$28,286,081.52		\$26,208,017.07	\$8,014,774.68	\$8,014,774.68	\$8,014,774.68	\$8,014,774.68	\$8,014,774.68	\$8,014,774.68	\$8,014,774.68	\$8,014,774.68	\$8,014,774.68	\$8,014,774.68	\$8,014,774.68	\$20,271,316.84
DEBATES	\$581,628.42	\$0.00	\$581,628.42		\$96,281.02	\$1,067.20	\$1,067.20	\$1,067.20	\$1,067.20	\$1,067.20	\$1,067.20	\$1,067.20	\$1,067.20	\$1,067.20	\$1,067.20	\$1,067.20	\$580,561.22
MONITOREO GASTO EVENTUAL	\$325,908.82	\$0.00	\$325,908.82		\$252,287.22	\$67,658.25	\$67,658.25	\$67,658.25	\$67,658.25	\$67,658.25	\$67,658.25	\$67,658.25	\$67,658.25	\$67,658.25	\$67,658.25	\$67,658.25	\$258,052.57
JORNADA ELECTORAL	\$5,088,745.70	\$0.00	\$5,088,745.70		\$0.00	\$0.00	\$0.00	\$0.00	\$0.00	\$0.00	\$0.00	\$0.00	\$0.00	\$0.00	\$0.00	\$0.00	\$5,088,745.70
ORGANIZACION ELECTORAL/GASTO EVENTUAL	\$456,456.00	\$0.00	\$456,456.00		\$248,279.49	\$248,279.49	\$248,279.49	\$248,279.49	\$248,279.49	\$248,279.49	\$248,279.49	\$248,279.49	\$248,279.49	\$248,279.49	\$248,279.49	\$248,279.49	\$208,176.51
DIRECCION JURIDICA/GASTO EVENTUAL	\$650,089.56	\$0.00	\$650,089.56		\$51,460.65	\$51,460.65	\$51,460.65	\$51,460.65	\$51,460.65	\$51,460.65	\$51,460.65	\$51,460.65	\$51,460.65	\$51,460.65	\$51,460.65	\$51,460.65	\$598,608.91
SISTEMAS/INFORMATICA	\$1,717,000.00	\$0.00	\$1,717,000.00		\$836,151.07	\$32,327.06	\$32,327.06	\$32,327.06	\$32,327.06	\$32,327.06	\$32,327.06	\$32,327.06	\$32,327.06	\$32,327.06	\$32,327.06	\$32,327.06	\$1,684,672.94
COMUNICACION ELECTORAL	\$1,148,000.00	\$0.00	\$1,148,000.00		\$173,694.84	\$77,770.50	\$77,770.50	\$77,770.50	\$77,770.50	\$77,770.50	\$77,770.50	\$77,770.50	\$77,770.50	\$77,770.50	\$77,770.50	\$77,770.50	\$1,070,229.50
CAPACITACION ELECTORAL	\$1,208,612.00	\$0.00	\$1,208,612.00		\$532,666.63	\$11,964.93	\$11,964.93	\$11,964.93	\$11,964.93	\$11,964.93	\$11,964.93	\$11,964.93	\$11,964.93	\$11,964.93	\$11,964.93	\$11,964.93	\$1,194,647.07
Sin Ramo/Dependencia	\$297,138,593.00	\$16,087,154.89	\$313,225,747.89		\$261,168,424.76	\$61,684,422.66	\$61,684,422.66	\$61,684,422.66	\$61,684,422.66	\$61,684,422.66	\$61,684,422.66	\$61,684,422.66	\$61,684,422.66	\$61,684,422.66	\$61,684,422.66	\$61,684,422.66	\$261,541,325.13



Consejo Estatal Electoral y de Participación Ciudadana
ESTADO DE SAN LUIS POTOSÍ

Estado Analítico del Ejercicio Presupuesto de Egresos

Clasificación Administrativa
Del 01/ene/2018 Al 31/mar/2018

Fecha y hora de Impresión
10/abr/2018 11:33 a.m.

Usu: mariana
Rep: rptEstadoPresupuestoEgresos_UA3

Ejercicio del Presupuesto	Egreso Aprobado	Ampliaciones / Reducciones	Egreso Modificado	Egreso Comprometido	Egreso Devengado	Egreso Ejercido	Egreso Pagado	Subejercicio
	\$297,138,683.00	\$16,087,164.69	\$313,225,747.69	\$281,168,424.76	\$61,884,422.66	\$61,018,781.97	\$61,018,781.92	\$281,641,328.13
Total Final								


Mtra. Laura Elena Fonseca Leal
Consejera Presidenta


CP. Daniel Galván Piles
Dir. Administración y Finanzas


Lic. Héctor Avilés Fernández
Secretario Ejecutivo





Consejo Estatal Electoral y de Participación Ciudadana

ESTADO DE SAN LUIS POTOSÍ

Estado Analítico del Ejercicio Presupuesto de Egresos Ramo o Dependencia / Clasificación Económica / Capítulo del

Del 01/ene/2018 Al 31/mar/2018

Fecha y 10/abr/2018

hora de Impresión 11:40 a.m.

Ucr: mariana
Rep: rptEstadoPresupuestoEgresos_UA_CL_CP_A

Ejercicio del Presupuesto		Egreso Aprobado	Egreso Ampliaciones / (Reducciones)	Egreso Modificado	Egreso Comprometido	Egreso Devengado	Egreso Ejercido	Egreso Pagado	Subejercicio
0	1	Gasto Corriente							
	1000	\$95,398,171.20	\$380,000.00	\$95,758,171.20	\$95,398,171.19	\$18,791,695.35	\$18,429,843.53	\$18,429,843.53	\$76,966,475....
	2000	\$34,542,602.01	\$536,017.38	\$35,078,619.39	\$19,836,661.23	\$9,277,281.93	\$9,268,141.13	\$9,268,141.09	\$25,801,337....
	3000	\$31,577,380.25	\$963,663.73	\$32,541,043.98	\$9,636,105.05	\$4,173,338.19	\$3,910,210.22	\$3,910,210.21	\$28,387,705....
	4000	\$133,475,899.54	\$0.00	\$133,475,899.54	\$131,395,339.73	\$24,809,572.82	\$24,809,572.82	\$24,809,572.82	\$108,666,32...
		\$294,994,053.00	\$1,859,681.11	\$296,853,734.11	\$256,266,297.20	\$57,051,888.29	\$56,417,567.70	\$56,417,567.65	\$239,801,84...
	2	Gasto de Capital							
	5000	\$2,144,540.00	\$0.00	\$2,144,540.00	\$300,913.28	\$31,320.00	\$0.00	\$0.00	\$2,113,220.00
		\$2,144,540.00	\$0.00	\$2,144,540.00	\$300,913.28	\$31,320.00	\$0.00	\$0.00	\$2,113,220.00
	3	Amortización de la deuda y disminución de pasivos							
	9000	\$0.00	\$14,227,473....	\$14,227,473.58	\$4,601,214.27	\$4,601,214.27	\$4,601,214.27	\$4,601,214.27	\$9,626,259.31
		\$0.00	\$14,227,473....	\$14,227,473.58	\$4,601,214.27	\$4,601,214.27	\$4,601,214.27	\$4,601,214.27	\$9,626,259.31
		Sin Ramo/Dependencia							
		\$287,138,593.00	\$18,087,154.00	\$313,225,747.89	\$261,168,424.75	\$61,684,422.56	\$61,018,781.97	\$61,018,781.92	\$251,541,32...
		\$287,138,593.00	\$18,087,154.00	\$313,225,747.89	\$261,168,424.75	\$61,684,422.56	\$61,018,781.97	\$61,018,781.92	\$251,541,32...
		Total Final							



Consejo Estatal Electoral y de Participación Ciudadana

Estado Analítico del Ejercicio Presupuesto de Egresos Ramo o Dependencia / Clasificación Económica / Capítulo del ESTADO DE SAN LUIS POTOSÍ

Del 01/ene/2018 Al 31/mar/2018


Fecha y hora de Impresión


10/abr/2018

11:40 a.m.

Usr: mariana
Rep: rptEstadoPresupuestoEgresos-UA_CL_CP_A

Ejercicio del Presupuesto	Egreso Aprobado	Ampliaciones / (Reducciones)	Egreso Modificado	Egreso Comprometido	Egreso Devengado	Egreso Ejercido	Egreso Pagado	Subejercicio
---------------------------	-----------------	------------------------------	-------------------	---------------------	------------------	-----------------	---------------	--------------


 Mtra. Laura Elena Fonseca Leal
 Consejera-Presidenta


 CP. Daniel Galván Ríos

Dir. Administración y Finanzas



Lic. Héctor Avilés Fernández
Secretario Ejecutivo



Consejo Estatal Electoral y de Participación Ciudadana
ESTADO DE SAN LUIS POTOSÍ

Estado Analítico del Ejercicio Presupuesto de Egresos
Clasificación Económica (por Tipo de Gasto)

Usr: mariana
Rep: rptEstadoPresupuestoEgresos_CL2

Fecha y hora de Impresión
10/abr/2018 11:35 a.m.

Concepto	Egresos				Pagado	Subejercicio
	Aprobado	Ampliaciones / (Reducciones)	Modificado	Devengado		
1 Gasto Corriente	\$294,994,053.00	\$1,859,681.11	\$296,853,734.11	\$57,051,888.29	\$56,417,567.65	\$239,801,845.82
2 Gasto de Capital	\$2,144,540.00	\$0.00	\$2,144,540.00	\$31,320.00	\$0.00	\$2,113,220.00
3 Amortización de la deuda y disminución de pasivos	\$0.00	\$14,227,473.58	\$14,227,473.58	\$4,601,214.27	\$4,601,214.27	\$9,626,259.31
Total	\$297,138,593.00	\$16,087,154.69	\$313,225,747.69	\$61,684,422.56	\$61,018,781.92	\$251,541,325.13

Mtra. Laura Elena Fonseca Leal

Consejera Presidenta

CP. Daniel Galván Ríos

Dir. Administración y Finanzas

Lic. Héctor Avilés Fernández

Secretario Ejecutivo



Consejo Estatal Electoral y de Participación Ciudadana

ESTADO DE SAN LUIS POTOSÍ

Estado Analítico del Ejercicio Presupuesto de Egresos

| Del 01/ene/2018 Al 31/mar/2018

Fecha y 10/abr/2018

12:11 p.m.

mariana

Egresos

Concepto	Aprobado	Ampliaciones / (Reducciones)	Modificado	Devengado	Pagado	Subejercicio
	1	2	3=(1+2)		5	6 = (3 - 4)
Total del Gasto	\$95,398,171.20	\$360,000.00	\$95,758,171.20	\$18,791,695.35	\$18,429,643.53	\$76,966,475.85
Total del Gasto	\$21,904,661.59	\$0.00	\$21,904,661.59	\$5,782,161.80	\$5,782,161.80	\$16,122,499.79
Total del Gasto	\$42,918,906.96	\$360,000.00	\$43,278,906.96	\$9,586,346.08	\$9,586,346.08	\$33,692,560.88
Total del Gasto	\$8,850,201.41	\$0.00	\$8,850,201.41	\$19,410.07	\$19,410.07	\$8,830,791.34
Total del Gasto	\$11,742,771.63	\$0.00	\$11,742,771.63	\$1,587,707.35	\$1,225,655.53	\$10,155,064.28
Total del Gasto	\$3,736,330.64	\$0.00	\$3,736,330.64	\$874,466.81	\$874,466.81	\$2,861,863.83
Total del Gasto	\$6,245,298.97	\$0.00	\$6,245,298.97	\$941,603.24	\$941,603.24	\$5,303,695.73
Total del Gasto	\$34,542,602.01	\$536,017.38	\$35,078,619.39	\$9,277,281.93	\$9,268,141.09	\$25,801,337.46
Total del Gasto	\$1,822,358.01	\$284,761.96	\$2,107,119.97	\$55,238.09	\$54,797.29	\$2,051,881.88
Total del Gasto	\$5,827,216.66	\$130,180.43	\$5,957,397.09	\$80,376.28	\$80,376.24	\$5,877,020.81
Total del Gasto	\$24,585,404.03	\$0.00	\$24,585,404.03	\$9,120,901.54	\$9,115,217.54	\$15,464,502.49
Total del Gasto	\$252,691.60	\$42,226.65	\$294,918.25	\$8,645.45	\$5,629.45	\$286,272.80
Total del Gasto	\$22,000.00	\$0.00	\$22,000.00	\$0.00	\$0.00	\$22,000.00
Total del Gasto	\$1,193,000.00	\$66,648.34	\$1,259,648.34	\$3,805.87	\$3,805.87	\$1,255,842.47
Total del Gasto	\$641,750.00	\$6,700.00	\$648,450.00	\$0.00	\$0.00	\$648,450.00
Total del Gasto	\$198,181.71	\$5,500.00	\$203,681.71	\$8,314.70	\$8,314.70	\$195,367.01
Total del Gasto	\$31,577,380.25	\$963,663.73	\$32,541,043.98	\$4,173,338.19	\$3,910,210.21	\$28,367,705.79
Total del Gasto	\$2,530,541.88	\$43,000.00	\$2,573,541.88	\$186,667.00	\$186,666.99	\$2,386,874.88
Total del Gasto	\$5,886,569.02	\$167,810.36	\$6,054,379.38	\$762,861.39	\$757,734.19	\$5,291,517.99



Consejo Estatal Electoral y de Participación Ciudadana de S.L.P.

Concepto	1 Aprobado	2 Reducciones	3=(1+2) Modificado	Devengado	5 Pagado	6 = (3 - 4) Subejercicio
Total del Gasto	\$11,953,713.40	\$289,471.45	\$12,243,184.85	\$1,970,124.38	\$1,943,425.82	\$10,273,060.47
Total del Gasto	\$1,260,796.85	\$14,983.92	\$1,275,780.77	\$126,945.47	\$126,945.47	\$1,148,835.30
Total del Gasto	\$822,841.57	\$0.00	\$822,841.57	\$82,948.81	\$86,279.61	\$739,892.76
Total del Gasto	\$2,634,821.83	\$150,000.00	\$2,784,821.83	\$68,718.40	\$35,078.40	\$2,716,103.43
Total del Gasto	\$4,251,355.27	\$119,890.00	\$4,371,245.27	\$541,498.58	\$529,045.57	\$3,829,746.69
Total del Gasto	\$130,236.11	\$178,508.00	\$308,744.11	\$1,104.00	\$580.00	\$307,640.11
Total del Gasto	\$2,106,504.32	\$0.00	\$2,106,504.32	\$432,470.16	\$264,454.16	\$1,674,034.16
Total del Gasto	\$133,475,899.54	\$0.00	\$133,475,899.54	\$24,809,572.82	\$24,809,572.82	\$108,666,326.72
Total del Gasto	\$133,475,899.54	\$0.00	\$133,475,899.54	\$24,809,572.82	\$24,809,572.82	\$108,666,326.72
Total del Gasto	\$2,144,540.00	\$0.00	\$2,144,540.00	\$31,320.00	\$0.00	\$2,113,220.00
Total del Gasto	\$1,836,540.00	\$0.00	\$1,836,540.00	\$31,320.00	\$0.00	\$1,805,220.00
Total del Gasto	\$28,000.00	\$0.00	\$28,000.00	\$0.00	\$0.00	\$28,000.00
Total del Gasto	\$280,000.00	\$0.00	\$280,000.00	\$0.00	\$0.00	\$280,000.00
Total del Gasto	\$0.00	\$14,227,473.58	\$14,227,473.58	\$4,601,214.27	\$4,601,214.27	\$9,626,259.31
Total del Gasto	\$0.00	\$14,227,473.58	\$14,227,473.58	\$4,601,214.27	\$4,601,214.27	\$9,626,259.31
Total del Gasto	\$297,138,593.00	\$16,087,154.69	\$313,225,747.69	\$61,684,422.56	\$61,018,781.92	\$251,541,325.13

Mtra. Leticia Elena Fonseca Leal
Consejera Presidenta

CP. Daniel Galván Ríos
Dir. Administración y Finanzas

Lic. Héctor Avilés Fernández
Secretario Ejecutivo



Consejo Estatal Electoral y de Participación Ciudadana
ESTADO DE SAN LUIS POTOSÍ


Estado Analítico del Ejercicio Presupuesto de Egresos Ramo o Dependencia / Función a segundos y tercer dígito
Del 01/ene/2018 Al 31/mar/2018

Usu. mariana
Rep: rptEstadoPresupuestoEgresosUA_FN_A

Fecha y hora de Impresión
10/abr/2018 11:54 a.m.

Ejercicio del Presupuesto		Egreso Aprobado	Ampliaciones / Reducciones	Egreso Modificado	Egreso Comprometido	Egreso Devengado	Egreso Ejercido	Egreso Pagado	Subejercicio
0	GOBIERNO	\$297,138,593.00	\$1,859,681.11	\$298,998,274.11	\$256,567,210.48	\$57,083,208.29	\$56,417,567.70	\$56,417,567.65	\$241,915,065.82
1300	COORDINACIÓN DE LA POLÍTICA DE GOBIERNO	\$297,138,593.00	\$1,859,681.11	\$298,998,274.11	\$256,567,210.48	\$57,083,208.29	\$56,417,567.70	\$56,417,567.65	\$241,915,065.82
1360	Organización de Procesos Electorales	\$297,138,593.00	\$1,859,681.11	\$298,998,274.11	\$256,567,210.48	\$57,083,208.29	\$56,417,567.70	\$56,417,567.65	\$241,915,065.82
4000	OTRAS NO CLASIFICADAS EN FUNCIONES ANTE	\$0.00	\$14,227,473.58	\$14,227,473.58	\$4,601,214.27	\$4,601,214.27	\$4,601,214.27	\$4,601,214.27	\$9,626,259.31
4400	ADEUDOS DE EJERCICIOS FISCALES ANTERIOR	\$0.00	\$14,227,473.58	\$14,227,473.58	\$4,601,214.27	\$4,601,214.27	\$4,601,214.27	\$4,601,214.27	\$9,626,259.31
4410	Adeudos de Ejercicios Fiscales Anteriores	\$0.00	\$14,227,473.58	\$14,227,473.58	\$4,601,214.27	\$4,601,214.27	\$4,601,214.27	\$4,601,214.27	\$9,626,259.31
	Sin Ramo/Dependencia	\$297,138,593.00	\$16,087,151.11	\$313,225,747.69	\$261,168,424.75	\$61,684,422.56	\$61,018,781.97	\$61,018,781.92	\$251,541,325.13
	Total Final	\$297,138,593.00	\$16,087,151.11	\$313,225,747.69	\$261,168,424.75	\$61,684,422.56	\$61,018,781.97	\$61,018,781.92	\$251,541,325.13


Mtra. Laura Elena Fonseca Leal
Consejera Presidenta


CP. Daniel Gaján-Ríos
Dir. Administración y Finanzas


Lic. Héctor Avilés Fernández
Secretario Ejecutivo



**Consejo Estatal Electoral y de Participación Ciudadana
ESTADO DE SAN LUIS POTOSÍ**

**Estado Analítico del Ejercicio Presupuesto de Egresos
Clasificación Funcional (Finalidad y Función)**

Usr: mariana
Rep: rptEstadoPresupuestoEgresos_FN3

Fecha y hora de Impresión
10/abr/2018
11:51 a.m.

Concepto	Egresos					
	Aprobado 1	Ampliaciones / (Reducciones) 2	Modificado 3=(1+2)	Devengado 4	Pagado 5	Subejercicio 6 = (3 - 4)
GOBIERNO	\$297,138,593.00	\$1,859,681.11	\$298,998,274.11	\$57,083,208.29	\$56,417,567.65	\$241,915,065.82
COORDINACIÓN DE LA POLÍTICA DE GOBIERNO	\$297,138,593.00	\$1,859,681.11	\$298,998,274.11	\$57,083,208.29	\$56,417,567.65	\$241,915,065.82
OTRAS NO CLASIFICADAS EN FUNCIONES ANTERIORES	\$0.00	\$14,227,473.58	\$14,227,473.58	\$4,601,214.27	\$4,601,214.27	\$9,626,259.31
ADEUDOS DE EJERCICIOS FISCALES ANTERIORES	\$0.00	\$14,227,473.58	\$14,227,473.58	\$4,601,214.27	\$4,601,214.27	\$9,626,259.31
Gasto	\$297,138,593.00	\$16,087,154.69	\$313,225,747.69	\$61,684,422.56	\$61,018,781.92	\$251,541,325.13

Mra. Laura Elena Fonseca Leal
Consejera Presidenta

CP. Daniel Galván Ríos
Dir. Administración y Finanzas

Lic. Héctor Avilés Fernández
Secretario Ejecutivo



Consejo Estatal Electoral y de Participación Ciudadana
ESTADO DE SAN LUIS POTOSÍ
Estado Analítico del Ejercicio Presupuesto de Egresos Ente Público / Fuente de Financiamiento
Del 01/ene/2018 Al 31/mar/2018

Usr: mariana
 Rep: rptEstadoPresupuestoEgresos_FF2_A

Fecha y hora de Impresión | 10/abr/2018 | 11:57 a.m.

Ejercicio del Presupuesto		Egreso Ampliaciones / Aprobado (Reducciones)	Egreso Modificado	Egreso Comprometido	Egreso Devengado	Egreso Ejercido	Egreso Pagado	Subejercicio
6RE6	CONSEJO ESTATAL ELECTORAL Y DE PARTICIPACION	\$297,138,593.00	\$313,225,747.69	\$281,168,424.75	\$81,684,422.56	\$81,018,781.97	\$81,018,781.92	\$251,541,32...
Total		\$297,138,593.00	\$313,225,747.69	\$281,168,424.75	\$81,684,422.56	\$81,018,781.97	\$81,018,781.92	\$251,541,32...

Mtra. Laura Elena Fonseca Leal
 Consejera Presidenta

CP. Daniel Calván Ríos
 Dir. Administración y Finanzas

Lic. Héctor Avilés Fernández
 Secretario Ejecutivo



**Consejo Estatal Electoral y de Participación Ciudadana
ESTADO DE SAN LUIS POTOSÍ
Intereses de la Deuda**

Usr: mariana
Rep: rptInteresesdeLaDeuda

Del 01/mar/2018 Al 31/mar/2018

Fecha y hora de Impresión | 10/abr/2018
01:36 p.m.

Identificación de Crédito o Instrumento	Devengado	Pagado
Créditos Bancarios		
Total de Intereses de Créditos Bancarios	\$0.00	\$0.00
Otros Instrumentos de Deuda		
Total de Intereses de Otros Instrumentos de Deuda	\$0.00	\$0.00

Mtra. Laura Elena Fonseca Leal
Consejera Presidenta

Lic. Héctor Avilés Fernández
Secretario Ejecutivo

CP. Daniel Galván Ríos

Dir. Administración y Finanzas




**Consejo Estatal Electoral y de Participación Ciudadana
ESTADO DE SAN LUIS POTOSI
Endeudamiento Neto**

Usu: mariana
Rep: rptEndeudamientoNeto

Del 01/mar/2018 Al 31/mar/2018

Fecha y hora de Impresión | 10/abr/2018
01:35 p.m.

Identificación de Crédito o Instrumento	Contratación/Colocación	Amortización	Endeudamiento Neto
	A	B	C=A-B
Créditos Bancarios			
Total Créditos Bancarios	\$0.00	\$0.00	\$0.00
Otros Instrumentos de Deuda			
Total Otros Instrumentos de Deuda	\$0.00	\$0.00	\$0.00
Total	\$0.00	\$0.00	\$0.00



 Mtra. Laura Elena Fonseca Leal
 Consejera Presidenta



 Lic. Héctor Avilés Fernández
 Secretario Ejecutivo

 CP. Daniel Galván Ríos
 Dir. Administración y Finanzas





Usr: SUPERVISOR
Rep: rptEstadoPresupuestoEgresos_PC

Consejo Estatal Electoral y de Participación Ciudadana
ESTADO DE SAN LUIS POTOSÍ
Gasto por Categoría Programática
Del 01/ene/2018 Al 31/mar/2018

Fecha y hora de Impresión: 10/abr/2018 01:01 p.m.

Concepto	Egresos					Subejercicio 6 = (3 - 4)
	Aprobado 1	Ampliaciones / (Reducciones) 2	Modificado 3=(1+2)	Devengado 4	Pagado 5	
Programas						
Desempeño de las Funciones						
Prestación de Servicios Públicos	\$297,138,593.00	\$16,087,154.69	\$313,225,747.69	\$61,684,422.56	\$61,018,781.92	\$251,541,325.13
Desempeño de las Funciones	\$297,138,593.00	\$16,087,154.69	\$313,225,747.69	\$61,684,422.56	\$61,018,781.92	\$251,541,325.13
Total del Gasto	\$297,138,593.00	\$16,087,154.69	\$313,225,747.69	\$61,684,422.56	\$61,018,781.92	\$251,541,325.13


Mtra. Laura Elena Fonseca Leal
Consejera Presidenta


GP. Daniel Galván-Ríos
Dir. Administración y Finanzas


Lic. Héctor Avilés Fernández
Secretario Ejecutivo

Consejo Estatal Electoral y de Participación Ciudadana (a)					
Estado de Situación Financiera Detallado - LDF					
01 de Enero 2018 al 31 de Marzo de 2018 (b)					
(PESOS)					
Concepto (c)	2018 (d)	31 de diciembre de 2017 (e)	Concepto (c)	2018 (d)	31 de diciembre de 2017 (e)
ACTIVO			PASIVO		
Activo Circulante			Pasivo Circulante		
a. Efectivo y Equivalentes (a=a1+a2+a3+a4+a5+a6+a7)	121,110,009	65,546,889	a. Cuentas por Pagar a Corto Plazo (a=a1+a2+a3+a4+a5+a6+a7+a8+a9)	18,380,504	24,180,402
a1) Efectivo	10,000	0	a1) Servicios Personales por Pagar a Corto Plazo	6,532,886	6,931,225
a2) Bancos/Tesorería	9,406,887	9,615,258	a2) Proveedores por Pagar a Corto Plazo	8,773,403	13,227,797
a3) Bancos/Dependencias y Otros	0	0	a3) Contratistas por Obras Públicas por Pagar a Corto Plazo	1,000,000	1,056,474
a4) Inversiones Temporales (Hasta 3 meses)	111,693,122	55,931,631	a4) Participaciones y Aportaciones por Pagar a Corto Plazo	0	0
a5) Fondos con Afectación Específica	0	0	a5) Transferencias Otorgadas por Pagar a Corto Plazo	804,919	629,760
a6) Depósitos de Fondos de Terceros en Garantía y/o Administración	0	0	a6) Intereses, Comisiones y Otros Gastos de la Deuda Pública por Pagar a Corto Plazo	0	0
a7) Otros Efectivos y Equivalentes	0	0	a7) Retenciones y Contribuciones por Pagar a Corto Plazo	1,267,695	2,335,146
b. Derechos a Recibir Efectivo o Equivalentes (b=b1+b2+b3+b4+b5+b6+b7)	12,137,237	2,820,574	a8) Devoluciones de la Ley de Ingresos por Pagar a Corto Plazo	0	0
b1) Inversiones Financieras de Corto Plazo	0	0	a9) Otras Cuentas por Pagar a Corto Plazo	1,600	0
b2) Cuentas por Cobrar a Corto Plazo	11,128,076	2,598,818	b. Documentos por Pagar a Corto Plazo (b=b1+b2+b3)	0	0
b3) Deudores Diversos por Cobrar a Corto Plazo	887,518	221,250	b1) Documentos Comerciales por Pagar a Corto Plazo	0	0
b4) Ingresos por Recuperar a Corto Plazo	0	0	b2) Documentos con Contratistas por Obras Públicas por Pagar a Corto Plazo	0	0
b5) Deudores por Anticipos de la Tesorería a Corto Plazo	0	0	b3) Otros Documentos por Pagar a Corto Plazo	0	0
b6) Préstamos Otorgados a Corto Plazo	0	0	c. Porción a Corto Plazo de la Deuda Pública a Largo Plazo (c=c1+c2)	0	0
b7) Otros Derechos a Recibir Efectivo o Equivalentes a Corto Plazo	121,643	506	c1) Porción a Corto Plazo de la Deuda Pública	0	0
c. Derechos a Recibir Bienes o Servicios (c=c1+c2+c3+c4+c5)	0	0	c2) Porción a Corto Plazo de Arrendamiento Financiero	0	0
c1) Anticipo a Proveedores por Adquisición de Bienes y Prestación de Servicios a Corto Plazo	0	0	d. Títulos y Valores a Corto Plazo	0	0
c2) Anticipo a Proveedores por Adquisición de Bienes Inmuebles y Muebles a Corto Plazo	0	0	e. Pasivos Diferidos a Corto Plazo (e=e1+e2+e3)	0	0
c3) Anticipo a Proveedores por Adquisición de Bienes Intangibles a Corto Plazo	0	0	e1) Ingresos Cobrados por Adelantado a Corto Plazo	0	0
c4) Anticipo a Contratistas por Obras Públicas a Corto Plazo	0	0	e2) Intereses Cobrados por Adelantado a Corto Plazo	0	0
c5) Otros Derechos a Recibir Bienes o Servicios a Corto Plazo	0	0	e3) Otros Pasivos Diferidos a Corto Plazo	0	0
d. Inventarios (d=d1+d2+d3+d4+d5)	0	0	f. Fondos y Bienes de Terceros en Garantía y/o Administración a Corto Plazo (f=f1+f2+f3+f4+f5+f6)	0	0
d1) Inventario de Mercancías para Venta	0	0	f1) Fondos en Garantía a Corto Plazo	0	0
d2) Inventario de Mercancías Terminadas	0	0	f2) Fondos en Administración a Corto Plazo	0	0
d3) Inventario de Mercancías en Proceso de Elaboración	0	0	f3) Fondos Contingentes a Corto Plazo	0	0
d4) Inventario de Materias Primas, Materiales y Suministros para Producción	0	0	f4) Fondos de Fideicomisos, Mandatos y Contratos Análogos a Corto Plazo	0	0
d5) Bienes en Tránsito	0	0	f5) Otros Fondos de Terceros en Garantía y/o Administración a Corto Plazo	0	0
e. Almacenes	0	0	f6) Valores y Bienes en Garantía a Corto Plazo	0	0
f. Estimación por Pérdida o Deterioro de Activos Circulantes (f=f1+f2)	0	0	g. Provisiones a Corto Plazo (g=g1+g2+g3)	0	0
f1) Estimaciones para Cuentas Incobrables por Derechos a Recibir Efectivo o Equivalentes	0	0	g1) Provisión para Demandas y Juicios a Corto Plazo	0	0
f2) Estimación por Deterioro de Inventarios	0	0	g2) Provisión para Contingencias a Corto Plazo	0	0
g. Otros Activos Circulantes (g=g1+g2+g3+g4)	0	0	g3) Otras Provisiones a Corto Plazo	0	0
g1) Valores en Garantía	0	0	h. Otros Pasivos a Corto Plazo (h=h1+h2+h3)	0	0
g2) Bienes en Garantía (excluye depósitos de fondos)	0	0	h1) Ingresos por Clasificar	0	0
g3) Bienes Derivados de Embargos, Decomisos, Aseguramientos y Dación en Pago	0	0	h2) Recaudación por Participar	0	0
g4) Adquisición con Fondos de Terceros	0	0	h3) Otros Pasivos Circulantes	0	0
IA. Total de Activos Circulantes (IA = a + b + c + d + e + f + g)	133,247,246	68,367,463	IIA. Total de Pasivos Circulantes (IIA = a + b + c + d + e + f + g + h)	18,380,504	24,180,402
Activo No Circulante			Pasivo No Circulante		
a. Inversiones Financieras a Largo Plazo	0	0	a. Cuentas por Pagar a Largo Plazo	0	0
b. Derechos a Recibir Efectivo o Equivalentes a Largo Plazo	260,436	25,500	b. Documentos por Pagar a Largo Plazo	0	0
c. Bienes Inmuebles, Infraestructura y Construcciones en Proceso	38,909,604	38,909,604	c. Deuda Pública a Largo Plazo	0	0
d. Bienes Muebles	29,863,044	29,831,724	d. Pasivos Diferidos a Largo Plazo	0	0
e. Activos Intangibles	142,923	142,923	e. Fondos y Bienes de Terceros en Garantía y/o Administración a Largo Plazo	3,328,549	3,338,718
f. Depreciación, Deterioro y Amortización Acumulada de Bienes	-18,491,549	-18,491,549	f. Provisiones a Largo Plazo	0	0
g. Activos Diferidos	30,046	0	IIIB. Total de Pasivos No Circulantes (IIIB = a + b + c + d + e + f)	3,328,549	3,338,718
h. Estimación por Pérdida o Deterioro de Activos no Circulantes	0	0	II. Total del Pasivo (II = IIA + IIIB)	21,709,052	27,519,120
i. Otros Activos no Circulantes	0	0	HACIENDA PÚBLICA/PATRIMONIO		
IB. Total de Activos No Circulantes (IB = a + b + c + d + e + f + g + h + i)	50,714,504	50,418,202	IIIA. Hacienda Pública/Patrimonio Contribuido (IIIA = a + b + c)	48,874,824	48,874,824
I. Total del Activo (I = IA + IB)	183,961,750	118,785,665	a. Aportaciones	48,874,824	48,874,824
			b. Donaciones de Capital	0	0
			c. Actualización de la Hacienda Pública/Patrimonio	0	0
			IIIB. Hacienda Pública/Patrimonio Generado (IIIB = a + b + c + d + e)	113,377,873	42,391,721
			a. Resultados del Ejercicio (Ahorro/ Desahorro)	74,046,787	27,439,599
			b. Resultados de Ejercicios Anteriores	39,331,106	14,952,121
			c. Revalúos	0	0
			d. Reservas	0	0
			e. Rectificaciones de Resultados de Ejercicios Anteriores	0	0
			IIIC. Exceso o Insuficiencia en la Actualización de la Hacienda Pública/Patrimonio (IIIC = a + b)	0	0
			a. Resultado por Posición Monetaria	0	0
			b. Resultado por Tenencia de Activos no Monetarios	0	0
			III. Total Hacienda Pública/Patrimonio (III = IIIA + IIIB + IIIC)	162,252,697	91,266,545
			IV. Total del Pasivo y Hacienda Pública/Patrimonio (IV = II + III)	183,961,750	118,785,665

*Informe generado por el sistema SAACG.NET

* Bajo Protesta de decir la verdad, declaramos que los Estados Financieros y sus Notas son razonablemente correctos y son responsabilidad del emisor

Mrs. Laura Elena Fonseca Leal
Consejera Presidenta

CP. Daniel Galván Ríos
Dirección Ejecutiva de Administración y Finanzas

Lic. Héctor Avilés Fernández
Secretario Ejecutivo

Consejo Estatal Electoral y de Participación Ciudadana (a)							
Informe Analítico de la Deuda Pública y Otros Pasivos - LDF							
Del 1 de Enero al 31 de Marzo de 2018 (b)							
(PESOS)							
Denominación de la Deuda Pública y Otros Pasivos (c)	Saldo al 31 de diciembre de 2017 (d)	Disposiciones del Periodo (e)	Amortizaciones del Periodo (f)	Revaluaciones, Reclasificaciones y Otros Ajustes (g)	Saldo Final del Periodo (h=d+e-f+g)	Pago de Intereses del Periodo (i)	Pago de Comisiones y demás costos asociados durante el Periodo (j)
1. Deuda Pública (1=A+B)	0	0	0	0	0	0	0
A. Corto Plazo (A=a1+a2+a3)	0	0	0	0	0	0	0
a1) Instituciones de Crédito	0	0	0	0	0	0	0
a2) Títulos y Valores	0	0	0	0	0	0	0
a3) Arrendamientos Financieros	0	0	0	0	0	0	0
B. Largo Plazo (B=b1+b2+b3)	0	0	0	0	0	0	0
b1) Instituciones de Crédito	0	0	0	0	0	0	0
b2) Títulos y Valores	0	0	0	0	0	0	0
b3) Arrendamientos Financieros	0	0	0	0	0	0	0
2. Otros Pasivos	27,519,120				21,709,052		
3. Total de la Deuda Pública y Otros Pasivos	27,519,120	0	0	0	21,709,052	0	0
4. Deuda Contingente 1 (Informativo)	0	0	0	0	0	0	0
A. Deuda Contingente 1	0				0		
B. Deuda Contingente 2	0				0		
C. Deuda Contingente XX	0				0		
5. Valor de Instrumentos Bono Cupón Cero 2 (Informativo)	0	0	0	0	0	0	0
A. Instrumento Bono Cupón Cero 1					0		
B. Instrumento Bono Cupón Cero 2					0		
C. Instrumento Bono Cupón Cero XX					0		

1. Se refiere a cualquier financiamiento sin fuente o garantía de pago definida, que sea asumida de manera solidaria o subsidiaria por las Entidades Federativas con sus Municipios, organismos descentralizados y empresas de participación estatal mayoritaria y fideicomisos, locales o municipales, y por los Municipios con sus respectivos organismos descentralizados y empresas de participación municipal mayoritaria.

2. Se refiere al valor del Bono Cupón Cero que respalda el pago de los créditos asociados al mismo (Activo).

Obligaciones a Corto Plazo (k)	Monto Contratado (l)	Plazo Pactado (m)	Tasa de Interés (n)	Comisiones y Costos Relacionados (o)	Tasa Efectiva (p)
6. Obligaciones a Corto Plazo (Informativo)	0	0	0	0	0
A. Crédito 1					
B. Crédito 2					
C. Crédito XX					

*Informe generado por el sistema SAACG.NET

* Bajo Protesta de decir la verdad, declaramos que los Estados Financieros y sus Notas son razonablemente correctos y son responsabilidad del emisor

Mtra. Laura Elena Fonseca Leal
Consejera Presidenta

Lic. Hector Aviles Fernandez
Secretario Ejecutivo

C.P. Daniel Gavanjos
Dir. Ejecutivo de Admon y Finanzas

Consejo Estatal Electoral y de Participación Ciudadana (a)										
Informe Analítico de Obligaciones Diferentes de Financiamientos – LDF										
Del 1 de Enero al 31 de Marzo de 2018 (b)										
(PESOS)										
Denominación de las Obligaciones Diferentes de Financiamiento	Fecha del Contrato	Fecha de Inicio de operación del proyecto	Fecha de vencimiento	Monto de la inversión pactado	Plazo pactado	Monto promedio mensual del pago de la contraprestación	Monto promedio mensual del pago de la contraprestación correspondiente al pago de inversión	Monto pagado de la inversión al XX de XXXX de 20XX	Monto pagado de la inversión actualizado al XX de XXXX de 20XX	Saldo pendiente por pagar de la inversión al XX de XXXX de 20XX
(c)	(d)	(e)	(f)	(g)	(h)	(i)	(j)	(k)	(l)	(m = g - l)
A. Asociaciones Público Privadas (APP's) (A=a+b+c+d)	0	0	0	0	0	0	0	0	0	0
a) APP 1										0
b) APP 2										0
c) APP 3										0
d) APP XX										0
B. Otros Instrumentos (B=a+b+c+d)	0	0	0	0	0	0	0	0	0	0
a) Otro Instrumento 1										0
b) Otro Instrumento 2										0
c) Otro Instrumento 3										0
d) Otro Instrumento XX										0
C. Total de Obligaciones Diferentes de Financiamiento (C=A+B)	0	0	0	0	0	0	0	0	0	0

*Informe generado por el sistema SAACG.NET

* Bajo Protesta de decir la verdad, declaramos que los Estados Financieros y sus Notas son razonablemente correctos y son

Mra. Laura Elena Fonseca Leal
Consejera Presidenta

Lic. Hector Aviles Fernandez
Secretario Ejecutivo

C.P. Daniel Galván Ríos
Dir. Ejecutivo de Admon y Finanzas

Consejo Estatal Electoral y de Participación Ciudadana (a)
 Balance Presupuestario - LDF
 Del 1 de Enero al 31 de Marzo de 2018 (b)
 (PESOS)

Concepto (c)	Estimado/ Aprobado (d)	Devengado	Recaudado/ Pagado
A. Ingresos Totales (A = A1+A2+A3)	0	191,688	191,688
A1. Ingresos de Libre Disposición	0	4,792,902	4,792,902
A2. Transferencias Federales Etiquetadas	0	-4,601,214	-4,601,214
A3. Financiamiento Neto	0	0	0
B. Egresos Presupuestarios¹ (B = B1+B2)	297,138,593	57,083,208	56,417,568
B1. Gasto No Etiquetado (sin incluir Amortización de la Deuda Pública)	297,138,593	57,083,208	56,417,568
B2. Gasto Etiquetado (sin incluir Amortización de la Deuda Pública)	0	0	0
C. Remanentes del Ejercicio Anterior (C = C1 + C2)	0	0	0
C1. Remanentes de Ingresos de Libre Disposición aplicados en el periodo	0	0	0
C2. Remanentes de Transferencias Federales Etiquetadas aplicados en el periodo	0	0	0
I. Balance Presupuestario (I = A - B + C)	-297,138,593	-56,891,521	-56,225,880
II. Balance Presupuestario sin Financiamiento Neto (II = I - A3)	-297,138,593	-52,290,306	-51,624,666
III. Balance Presupuestario sin Financiamiento Neto y sin Remanentes del Ejercicio Anterior (III = II - C)	-297,138,593	-52,290,306	-51,624,666
Concepto	Aprobado	Devengado	Pagado
E. Intereses, Comisiones y Gastos de la Deuda (E = E1+E2)	0	0	0
E1. Intereses, Comisiones y Gastos de la Deuda con Gasto No Etiquetado	0	0	0
E2. Intereses, Comisiones y Gastos de la Deuda con Gasto Etiquetado	0	0	0
IV. Balance Primario (IV = III - E)	-297,138,593	-52,290,306	-51,624,666
Concepto	Estimado/ Aprobado	Devengado	Recaudado/ Pagado
F. Financiamiento (F = F1 + F2)	0	0	0
F1. Financiamiento con Fuente de Pago de Ingresos de Libre Disposición	0	0	0
F2. Financiamiento con Fuente de Pago de Transferencias Federales Etiquetadas	0	0	0
G. Amortización de la Deuda (G = G1 + G2)	0	4,601,214	4,601,214
G1. Amortización de la Deuda Pública con Gasto No Etiquetado	0	4,601,214	4,601,214
G2. Amortización de la Deuda Pública con Gasto Etiquetado	0	0	0
A3. Financiamiento Neto (A3 = F - G)	0	-4,601,214	-4,601,214
Concepto	Estimado/ Aprobado	Devengado	Recaudado/ Pagado
A1. Ingresos de Libre Disposición	0	4,792,902	4,792,902
A3.1 Financiamiento Neto con Fuente de Pago de Ingresos de Libre Disposición (A3.1 = F1 - G1)	0	-4,601,214	-4,601,214
F1. Financiamiento con Fuente de Pago de Ingresos de Libre Disposición	0	0	0
G1. Amortización de la Deuda Pública con Gasto No Etiquetado	0	4,601,214	4,601,214
B1. Gasto No Etiquetado (sin incluir Amortización de la Deuda Pública)	297,138,593	57,083,208	56,417,568
C1. Remanentes de Ingresos de Libre Disposición aplicados en el periodo	0	0	0
V. Balance Presupuestario de Recursos Disponibles (V = A1 + A3.1 - B1 + C1)	-297,138,593	-56,891,521	-56,225,880
VI. Balance Presupuestario de Recursos Disponibles sin Financiamiento Neto (VI = V - A3.1)	-297,138,593	-52,290,306	-51,624,666
Concepto	Estimado/ Aprobado	Devengado	Recaudado/ Pagado
A2. Transferencias Federales Etiquetadas	0	0	0
A3.2 Financiamiento Neto con Fuente de Pago de Transferencias Federales Etiquetadas (A3.2 = F2 - G2)	0	0	0
F2. Financiamiento con Fuente de Pago de Transferencias Federales Etiquetadas	0	0	0
G2. Amortización de la Deuda Pública con Gasto Etiquetado	0	0	0
B2. Gasto Etiquetado (sin incluir Amortización de la Deuda Pública)	0	0	0
C2. Remanentes de Transferencias Federales Etiquetadas aplicados en el periodo	0	0	0
VII. Balance Presupuestario de Recursos Etiquetados (VII = A2 + A3.2 - B2 + C2)	0	0	0
VIII. Balance Presupuestario de Recursos Etiquetados sin Financiamiento Neto (VIII = VII - A3.2)	0	0	0

*Informe generado por el sistema SAACG.NET

* Bajo Protesta de decir la verdad, declaramos que los Estados Financieros y sus Notas son razonablemente correctos y son responsabilidad del emisor

Mtra. Laura Elena Fonseca Legal
 Consejera Presidenta

Lic. Héctor Áviles Fernández
 Secretario Ejecutivo


C.P. Daniel Galvan Rios
 Dir. Ejecutivo de Admon y Finanzas

Consejo Estatal Electoral y de Participación Ciudadana (a)						
Estado Analítico de Ingresos Detallado - LDF						
Del 1 de Enero al 31 de Marzo de 2018 (b)						
(PESOS)						
Concepto (c)	Ingreso					Diferencia (e)
	Estimado (d)	Ampliaciones/ (Reducciones)	Modificado	Devengado	Recaudado	
Ingresos de Libre Disposición						
A. Impuestos			0			0
B. Cuotas y Aportaciones de Seguridad Social			0			0
C. Contribuciones de Mejoras			0			0
D. Derechos			0			0
E. Productos	0		0			0
F. Aprovechamientos	0	0	0	4,792,902	4,792,902	4,792,902
G. Ingresos por Ventas de Bienes y Servicios			0			0
H. Participaciones			0			0
(H=h1+h2+h3+h4+h5+h6+h7+h8+h9+h10+h11)	0	0	0	0	0	0
h1) Fondo General de Participaciones			0			0
h2) Fondo de Fomento Municipal			0			0
h3) Fondo de Fiscalización y Recaudación			0			0
h4) Fondo de Compensación			0			0
h5) Fondo de Extracción de Hidrocarburos			0			0
h6) Impuesto Especial Sobre Producción y Servicios			0			0
h7) 0.136% de la Recaudación Federal Participable			0			0
h8) 3.17% Sobre Extracción de Petróleo			0			0
h9) Gasolinas y Diésel			0			0
h10) Fondo del Impuesto Sobre la Renta			0			0
h11) Fondo de Estabilización de los Ingresos de las Entidades Federativas			0			0
I. Incentivos Derivados de la Colaboración Fiscal (I=i1+i2+i3+i4+i5)	0	0	0	0	0	0
i1) Tenencia o Uso de Vehículos			0			0
i2) Fondo de Compensación ISAN			0			0
i3) Impuesto Sobre Automóviles Nuevos			0			0
i4) Fondo de Compensación de Repecos-Intermedios			0			0
i5) Otros Incentivos Económicos			0			0
J. Transferencias			0			0
K. Convenios	0	0	0	0	0	0
k1) Otros Convenios y Subsidios			0	0	0	0
L. Otros Ingresos de Libre Disposición (L=l1+l2)	0	0	0	0	0	0
l1) Participaciones en Ingresos Locales			0	0	0	0
l2) Otros Ingresos de Libre Disposición			0	0	0	0
I. Total de Ingresos de Libre Disposición (I=A+B+C+D+E+F+G+H+I+J+K+L)	0	0	0	4,792,902	4,792,902	4,792,902
Ingresos Excedentes de Ingresos de Libre Disposición						
Transferencias Federales Etiquetadas						
A. Aportaciones (A=a1+a2+a3+a4+a5+a6+a7+a8)	0	0	0	0	0	0
a1) Fondo de Aportaciones para la Nómina Educativa y Gasto Operativo			0			0
a2) Fondo de Aportaciones para los Servicios de Salud			0			0
a3) Fondo de Aportaciones para la Infraestructura Social			0			0
a4) Fondo de Aportaciones para el Fortalecimiento de los Municipios y de las Demarcaciones Territoriales del Distrito Federal			0			0
a5) Fondo de Aportaciones Múltiples			0			0
a6) Fondo de Aportaciones para la Educación Tecnológica y de Adultos			0			0
a7) Fondo de Aportaciones para la Seguridad Pública de los Estados y del Distrito Federal			0			0
a8) Fondo de Aportaciones para el Fortalecimiento de las Entidades Federativas			0			0
B. Convenios (B=b1+b2+b3+b4)	0	0	0	0	0	0
b1) Convenios de Protección Social en Salud			0	0	0	0
b2) Convenios de Descentralización			0	0	0	0
b3) Convenios de Reasignación			0	0	0	0
b4) Otros Convenios y Subsidios			0	0	0	0

Concepto (c)	Ingreso					Diferencia (e)
	Estimado (d)	Ampliaciones/ Reducciones	Modificado	Devengado	Recaudado	
C. Fondos Distintos de Aportaciones (C=c1+c2)	0	0	0	0	0	0
c1) Fondo para Entidades Federativas y Municipios Productores de Hidrocarburos			0			0
c2) Fondo Minero			0			0
D. Transferencias, Subsidios y Subvenciones, y Pensiones y Jubilaciones			0			0
E. Otras Transferencias Federales Etiquetadas			0			0
II. Total de Transferencias Federales Etiquetadas (II = A + B + C + D + E)	0	0	0	0	0	0
III. Ingresos Derivados de Financiamientos (III = A)	0	0	0	0	0	0
A. Ingresos Derivados de Financiamientos			0			0
IV. Total de Ingresos (IV = I + II + III)	0	0	0	4,792,902	4,792,902	4,792,902
Datos Informativos						
1. Ingresos Derivados de Financiamientos con Fuente de Paño de Ingresos de Libre Disposición			0			0
2. Ingresos Derivados de Financiamientos con Fuente de Paño de Transferencias Federales Etiquetadas			0			0
3. Ingresos Derivados de Financiamientos (3 = 1 + 2)	0	0	0	0	0	0

*Informe generado por el sistema SAACG.NET

* Bajo Protesta de decir la verdad, declaramos que los Estados Financieros y sus Notas son razonablemente correctos y son responsabilidad del


 Mra. Laura Elena Fonseca Leal
 Consejera Presidenta


 Lic. Hector Aviles Fernandez
 Secretario Ejecutivo


 C.P. Daniel Galvan Rios
 Dir. Ejecutivo de Admon y Finanzas

Consejo Estatal Electoral y de Participación Ciudadana (a)
Estado Analítico del Ejercicio del Presupuesto de Egresos Detallado - LDF
Clasificación por Objeto del Gasto (Capítulo y Concepto)
Del 1 de Enero al 31 de Marzo de 2016 (b)
(PESOS)

Concepto (c)	Egresos					Subejercicio (e)
	Aprobado (d)	Ampliaciones/ (Reducciones)	Modificado	Devengado	Pagado	
I. Gasto No Etiquetado (I=A+B+C+D+E+F+G+H+I)	297,138,593	16,087,155	313,225,748	61,684,423	61,018,782	251,541,325
A. Servicios Personales (A=a1+a2+a3+a4+a5+a6+a7)	95,398,171	360,000	95,758,171	18,791,695	18,429,644	76,966,476
a1 Remuneraciones al Personal de Carácter Permanente	21,904,662	0	21,904,662	5,782,162	5,782,162	16,122,500
a2 Remuneraciones al Personal de Carácter Transitorio	42,918,907	360,000	43,278,907	9,586,346	9,586,346	33,692,561
a3 Remuneraciones Adicionales y Especiales	8,850,201	0	8,850,201	19,410	19,410	8,830,791
a4 Seguridad Social	11,742,772	0	11,742,772	1,587,707	1,225,656	10,155,064
a5 Otras Prestaciones Sociales y Económicas	3,736,331	0	3,736,331	874,467	874,467	2,861,864
a6 Previsiones			0			0
a7 Pago de Estímulos a Servidores Públicos	6,245,299	0	6,245,299	941,603	941,603	5,303,696
B. Materiales y Suministros (B=b1+b2+b3+b4+b5+b6+b7+b8+b9)	34,542,602	536,017	35,078,619	9,277,282	9,268,141	25,801,337
b1 Materiales de Administración, Emisión de Documentos y Artículos Oficiales	1,822,358	284,762	2,107,120	55,238	54,797	2,051,882
b2 Alimentos y Utensilios	5,827,217	130,180	5,957,397	80,376	80,376	5,877,021
b3 Materias Primas y Materiales de Producción y Comercialización	24,585,404	0	24,585,404	9,120,902	9,115,218	15,464,502
b4 Materiales y Artículos de Construcción y de Reparación	252,692	42,227	294,918	8,645	5,629	286,273
b5 Productos Químicos, Farmacéuticos y de Laboratorio	22,000	0	22,000	0	0	22,000
b6 Combustibles, Lubricantes y Aditivos	1,193,000	66,648	1,259,648	3,806	3,806	1,255,842
b7 Vestuario, Blancos, Prendas de Protección y Artículos Deportivos	641,750	6,700	648,450	0	0	648,450
b8 Materiales y Suministros Para Seguridad			0			0
b9 Herramientas, Refacciones y Accesorios Menores	198,182	5,500	203,682	8,315	8,315	195,367
C. Servicios Generales (C=c1+c2+c3+c4+c5+c6+c7+c8+c9)	31,577,380	963,664	32,541,044	4,173,338	3,910,210	28,367,706
c1 Servicios Básicos	2,530,542	43,000	2,573,542	186,667	186,667	2,386,875
c2 Servicios de Arrendamiento	5,886,569	167,810	6,054,379	762,861	757,734	5,291,518
c3 Servicios Profesionales, Científicos, Técnicos y Otros Servicios	11,953,713	289,471	12,243,185	1,970,124	1,943,426	10,273,060
c4 Servicios Financieros, Bancarios y Comerciales	1,260,797	14,984	1,275,781	126,945	126,945	1,148,835
c5 Servicios de Instalación, Reparación, Mantenimiento y Conservación	822,842	0	822,842	82,949	66,280	739,893
c6 Servicios de Comunicación Social y Publicidad	2,634,822	150,000	2,784,822	68,718	35,078	2,716,103
c7 Servicios de Traslado y Viáticos	4,251,355	119,890	4,371,245	541,499	529,046	3,829,747
c8 Servicios Oficiales	130,236	178,508	308,744	1,104	580	307,640
c9 Otros Servicios Generales	2,106,504	0	2,106,504	432,470	264,454	1,674,034
D. Transferencias, Asignaciones, Subsidios y Otras Ayudas (D=d1+d2+d3+d4+d5+d6+d7+d8+d9)	133,475,900	0	133,475,900	24,809,573	24,809,573	108,666,327
d1 Transferencias Internas y Asignaciones al Sector Público	133,475,900	0	133,475,900	24,809,573	24,809,573	108,666,327
d2 Transferencias al Resto del Sector Público			0			0
d3 Subsidios y Subvenciones			0			0
d4 Ayudas Sociales			0			0
d5 Pensiones y Jubilaciones			0			0
d6 Transferencias a Fideicomisos, Mandatos y Otros Análogos			0			0
d7 Transferencias a la Seguridad Social			0			0
d8 Donativos			0			0
d9 Transferencias al Exterior			0			0
E. Bienes Muebles, Inmuebles e Intangibles (E=e1+e2+e3+e4+e5+e6+e7+e8+e9)	2,144,540	0	2,144,540	31,320	0	2,113,220
e1 Mobiliario y Equipo de Administración	1,836,540	0	1,836,540	31,320	0	1,805,220
e2 Mobiliario y Equipo Educativo y Recreativo	28,000	0	28,000	0	0	28,000
e3 Equipo e Instrumental Médico y de Laboratorio			0			0
e4 Vehículos y Equipo de Transporte			0			0
e5 Equipo de Defensa y Seguridad			0			0
e6 Maquinaria, Otros Equipos y Herramientas	280,000	0	280,000	0	0	280,000
e7 Activos Biológicos			0			0
e8 Bienes Inmuebles			0			0
e9 Activos Intangibles			0			0
F. Inversión Pública (F=f1+f2+f3)	0	0	0	0	0	0
f1 Obra Pública en Bienes de Dominio Público	0	0	0	0	0	0
f2 Obra Pública en Bienes Propios	0	0	0	0	0	0
f3 Proyectos Productivos y Acciones de Fomento	0	0	0	0	0	0
G. Inversiones Financieras y Otras Provisiones (G=g1+g2+g3+g4+g5+g6+g7)	0	0	0	0	0	0
g1 Inversiones Para el Fomento de Actividades Productivas	0	0	0	0	0	0
g2 Acciones y Participaciones de Capital	0	0	0	0	0	0
g3 Compra de Títulos y Valores	0	0	0	0	0	0
g4 Concesión de Préstamos	0	0	0	0	0	0
g5 Inversiones en Fideicomisos, Mandatos y Otros Análogos	0	0	0	0	0	0
Fideicomiso de Desastres Naturales (Informativo)	0	0	0	0	0	0
g6 Otras Inversiones Financieras	0	0	0	0	0	0
g7 Provisiones para Contingencias y Otras Erogaciones Especiales	0	0	0	0	0	0
H. Participaciones y Aportaciones (H=h1+h2+h3)	0	0	0	0	0	0
h1 Participaciones	0	0	0	0	0	0
h2 Aportaciones	0	0	0	0	0	0
h3 Convenios	0	0	0	0	0	0
I. Deuda Pública (I=i1+i2+i3+i4+i5+i6+i7)	0	14,227,474	14,227,474	4,601,214	4,601,214	9,626,259
i1 Amortización de la Deuda Pública	0	0	0	0	0	0
i2 Intereses de la Deuda Pública	0	0	0	0	0	0
i3 Comisiones de la Deuda Pública	0	0	0	0	0	0
i4 Gastos de la Deuda Pública	0	0	0	0	0	0
i5 Costo por Coberturas	0	0	0	0	0	0
i6 Apoyos Financieros	0	0	0	0	0	0
i7 Adeudos de Ejercicios Fiscales Anteriores (ADEFAS)	0	14,227,474	14,227,474	4,601,214	4,601,214	9,626,259

Consejo Estatal Electoral y de Participación Ciudadana (a)
 Estado Analítico del Ejercicio del Presupuesto de Egresos Detallado - LDF
 Clasificación por Objeto del Gasto (Capítulo y Concepto)
 Del 1 de Enero al 31 de Marzo de 2013 (b)
 (PESOS)

Concepto (c)	Egresos					Subejercicio (e)
	Aprobado (d)	Ampliaciones/ (Reducciones)	Modificado	Devengado	Pagado	
II. Gasto Etiquetado (II=A+B+C+D+E+F+G+H+I)	0	0	0	0	0	0
A. Servicios Personales (A=a1+a2+a3+a4+a5+a6+a7)	0	0	0	0	0	0
a1) Remuneraciones al Personal de Carácter Permanente			0	0	0	0
a2) Remuneraciones al Personal de Carácter Transitorio			0	0	0	0
a3) Remuneraciones Adicionales y Especiales			0	0	0	0
a4) Seguridad Social			0	0	0	0
a5) Otras Prestaciones Sociales y Económicas			0	0	0	0
a6) Previsiones			0	0	0	0
a7) Pago de Estímulos a Servidores Públicos			0	0	0	0
B. Materiales y Suministros (B=b1+b2+b3+b4+b5+b6+b7+b8+b9)	0	0	0	0	0	0
b1) Materiales de Administración, Emisión de Documentos y Artículos Oficiales			0	0	0	0
b2) Alimentos y Utensilios			0	0	0	0
b3) Materias Primas y Materiales de Producción y Comercialización			0	0	0	0
b4) Materiales y Artículos de Construcción y de Reparación			0	0	0	0
b5) Productos Químicos, Farmacéuticos y de Laboratorio			0	0	0	0
b6) Combustibles, Lubricantes y Aditivos			0	0	0	0
b7) Vestuario, Blancos, Prendas de Protección y Artículos Deportivos			0	0	0	0
b8) Materiales y Suministros Para Seguridad			0	0	0	0
b9) Herramientas, Refacciones y Accesorios Menores			0	0	0	0
C. Servicios Generales (C=c1+c2+c3+c4+c5+c6+c7+c8+c9)	0	0	0	0	0	0
c1) Servicios Básicos			0	0	0	0
c2) Servicios de Arrendamiento			0	0	0	0
c3) Servicios Profesionales, Científicos, Técnicos y Otros Servicios			0	0	0	0
c4) Servicios Financieros, Bancarios y Comerciales			0	0	0	0
c5) Servicios de Instalación, Reparación, Mantenimiento y Conservación			0	0	0	0
c6) Servicios de Comunicación Social y Publicidad			0	0	0	0
c7) Servicios de Traslado y Viáticos			0	0	0	0
c8) Servicios Oficiales			0	0	0	0
c9) Otros Servicios Generales			0	0	0	0
D. Transferencias, Asignaciones, Subsidios y Otras Ayudas (D=d1+d2+d3+d4+d5+d6+d7+d8+d9)	0	0	0	0	0	0
d1) Transferencias Internas y Asignaciones al Sector Público			0	0	0	0
d2) Transferencias al Resto del Sector Público			0	0	0	0
d3) Subsidios y Subvenciones			0	0	0	0
d4) Ayudas Sociales			0	0	0	0
d5) Pensiones y Jubilaciones			0	0	0	0
d6) Transferencias a Fideicomisos, Mandatos y Otros Análogos			0	0	0	0
d7) Transferencias a la Seguridad Social			0	0	0	0
d8) Donativos			0	0	0	0
d9) Transferencias al Exterior			0	0	0	0
E. Bienes Muebles, Inmuebles e Intangibles (E=e1+e2+e3+e4+e5+e6+e7+e8+e9)	0	0	0	0	0	0
e1) Mobiliario y Equipo de Administración			0	0	0	0
e2) Mobiliario y Equipo Educativo y Recreativo			0	0	0	0
e3) Equipo e Instrumental Médico y de Laboratorio			0	0	0	0
e4) Vehículos y Equipo de Transporte			0	0	0	0
e5) Equipo de Defensa y Seguridad			0	0	0	0
e6) Maquinaria, Otros Equipos y Herramientas			0	0	0	0
e7) Activos Biológicos			0	0	0	0
e8) Bienes Inmuebles			0	0	0	0
e9) Activos Intangibles			0	0	0	0
F. Inversión Pública (F=f1+f2+f3)	0	0	0	0	0	0
f1) Obra Pública en Bienes de Dominio Público			0	0	0	0
f2) Obra Pública en Bienes Propios			0	0	0	0
f3) Proyectos Productivos y Acciones de Fomento			0	0	0	0
G. Inversiones Financieras y Otras Provisiones (G=g1+g2+g3+g4+g5+g6+g7)	0	0	0	0	0	0
g1) Inversiones Para el Fomento de Actividades Productivas			0	0	0	0
g2) Acciones y Participaciones de Capital			0	0	0	0
g3) Compra de Títulos y Valores			0	0	0	0
g4) Concesión de Préstamos			0	0	0	0
g5) Inversiones en Fideicomisos, Mandatos y Otros Análogos			0	0	0	0
Fideicomiso de Desastres Naturales (Informativo)			0	0	0	0
g6) Otras Inversiones Financieras			0	0	0	0
g7) Provisiones para Contingencias y Otras Erogaciones Especiales			0	0	0	0
H. Participaciones y Aportaciones (H=h1+h2+h3)	0	0	0	0	0	0
h1) Participaciones			0	0	0	0
h2) Aportaciones			0	0	0	0
h3) Convenios			0	0	0	0
I. Deuda Pública (I=i1+i2+i3+i4+i5+i6+i7)	0	0	0	0	0	0
i1) Amortización de la Deuda Pública			0	0	0	0
i2) Intereses de la Deuda Pública			0	0	0	0
i3) Comisiones de la Deuda Pública			0	0	0	0
i4) Gastos de la Deuda Pública			0	0	0	0
i5) Costo por Coberturas			0	0	0	0
i6) Apoyos Financieros			0	0	0	0
i7) Adeudos de Ejercicios Fiscales Anteriores (ADEFAS)			0	0	0	0
III. Total de Egresos (III = I + II)	297,138,593	16,087,155	313,225,748	61,684,423	61,018,782	251,541,325

*Informe generado por el sistema SAACG.NET

* Bajo Protesta de decir la verdad, declaramos que los Estados Financieros y sus Notas son razonablemente correctos y son responsabilidad del

Mra. Laura Elena Fonseca Leal
 Consejera Presidenta

Lic. Hector Aviles Fernandez
 Secretario Ejecutivo

C.P. Daniel Galvan Rios
 Dir. Ejecutivo de Admon y Finanzas


Consejo Estatal Electoral y de Participación Ciudadana (a) Estado Analítico del Ejercicio del Presupuesto de Egresos Detallado - LDF Clasificación Funcional (Finalidad y Función) Del 1 de Enero al 31 de Marzo de 2018 (b) (PESOS)						
Concepto (c)	Egresos					Subejercicio (e)
	Aprobado (d)	Ampliaciones/ (Reducciones)	Modificado	Devengado	Pagado	
I. Gasto No Etiquetado (I=A+B+C+D)	297,138,593	16,087,155	313,225,748	61,684,423	61,018,782	251,541,325
A. Gobierno (A=a1+a2+a3+a4+a5+a6+a7+a8)	297,138,593	1,859,681	298,998,274	57,083,208	56,417,568	241,915,066
a1) Legislación			0			0
a2) Justicia			0			0
a3) Coordinación de la Política de Gobierno	297,138,593	1,859,681	298,998,274	57,083,208	56,417,568	241,915,066
a4) Relaciones Exteriores			0			0
a5) Asuntos Financieros y Hacendarios			0			0
a6) Seguridad Nacional			0			0
a7) Asuntos de Orden Público y de Seguridad Interior			0			0
a8) Otros Servicios Generales			0			0
B. Desarrollo Social (B=b1+b2+b3+b4+b5+b6+b7)	0	0	0	0	0	0
b1) Protección Ambiental			0			0
b2) Vivienda y Servicios a la Comunidad			0			0
b3) Salud			0			0
b4) Recreación, Cultura y Otras Manifestaciones Sociales			0			0
b5) Educación			0			0
b6) Protección Social			0			0
b7) Otros Asuntos Sociales			0			0
C. Desarrollo Económico (C=c1+c2+c3+c4+c5+c6+c7+c8+c9)	0	0	0	0	0	0
c1) Asuntos Económicos, Comerciales y Laborales en General			0			0
c2) Agropecuaria, Silvicultura, Pesca y Caza			0			0
c3) Combustibles y Energía			0			0
c4) Minería, Manufacturas y Construcción			0			0
c5) Transporte			0			0
c6) Comunicaciones			0			0
c7) Turismo			0			0
c8) Ciencia, Tecnología e Innovación			0			0
c9) Otras Industrias y Otros Asuntos Económicos			0			0
D. Otras No Clasificadas en Funciones Anteriores (D=d1+d2+d3+d4)	0	14,227,474	14,227,474	4,601,214	4,601,214	9,626,259
d1) Transacciones de la Deuda Pública / Costo Financiero de la Deuda			0			0
d2) Transferencias, Participaciones y Aportaciones Entre Diferentes Niveles y Ordenes de Gobierno			0			0
d3) Saneamiento del Sistema Financiero			0			0
d4) Adeudos de Ejercicios Fiscales Anteriores	0	14,227,474	14,227,474	4,601,214	4,601,214	9,626,259
II. Gasto Etiquetado (II=A+B+C+D)	0	0	0	0	0	0
A. Gobierno (A=a1+a2+a3+a4+a5+a6+a7+a8)	0	0	0	0	0	0
a1) Legislación			0			0
a2) Justicia			0			0
a3) Coordinación de la Política de Gobierno			0			0
a4) Relaciones Exteriores			0			0
a5) Asuntos Financieros y Hacendarios			0			0
a6) Seguridad Nacional			0			0
a7) Asuntos de Orden Público y de Seguridad Interior			0			0
a8) Otros Servicios Generales			0			0
B. Desarrollo Social (B=b1+b2+b3+b4+b5+b6+b7)	0	0	0	0	0	0
b1) Protección Ambiental			0			0
b2) Vivienda y Servicios a la Comunidad			0			0
b3) Salud			0			0
b4) Recreación, Cultura y Otras Manifestaciones Sociales			0			0
b5) Educación			0			0
b6) Protección Social			0			0
b7) Otros Asuntos Sociales			0			0
C. Desarrollo Económico (C=c1+c2+c3+c4+c5+c6+c7+c8+c9)	0	0	0	0	0	0
c1) Asuntos Económicos, Comerciales y Laborales en General			0			0
c2) Agropecuaria, Silvicultura, Pesca y Caza			0			0
c3) Combustibles y Energía			0			0
c4) Minería, Manufacturas y Construcción			0			0
c5) Transporte			0			0
c6) Comunicaciones			0			0
c7) Turismo			0			0
c8) Ciencia, Tecnología e Innovación			0			0
c9) Otras Industrias y Otros Asuntos Económicos			0			0

Consejo Estatal Electoral y de Participación Ciudadana (a)
 Estado Analítico del Ejercicio del Presupuesto de Egresos Detallado - LDF
 Clasificación Funcional (Finalidad y Función)
 Del 1 de Enero al 31 de Marzo de 2018 (b)
 (PESOS)

Concepto (c)	Egresos					Subejercicio (e)
	Aprobado (d)	Ampliaciones/Reducciones	Modificado	Devengado	Pagado	
D. Otras No Clasificadas en Funciones Anteriores (D=d1+d2+d3+d4)	0	0	0	0	0	0
d1) Transacciones de la Deuda Publica / Costo Financiero de la Deuda			0			0
d2) Transferencias, Participaciones y Aportaciones Entre Diferentes Niveles y Ordenes de Gobierno			0			0
d3) Saneamiento del Sistema Financiero			0			0
d4) Adeudos de Ejercicios Fiscales Anteriores			0			0
III. Total de Egresos (III = I + II)	297,138,593	16,087,155	313,225,748	61,684,423	61,018,782	251,541,325

*Informe generado por el sistema SAACG.NET

* Bajo Protesta de decir la verdad, declaramos que los Estados Financieros y sus Notas son razonablemente correctos y son responsabilidad del


 Mtra. Laura Elena Fonseca Leal
 Consejera Presidenta


 Lic. Hector Aviles Fernandez
 Secretario Ejecutivo


 C.P. Daniel Galvan Rios
 Dir. Ejecutivo de Admon y Finanzas

Consejo Estatal Electoral y de Participación Ciudadana (a) Estado Análítico del Ejercicio del Presupuesto de Egresos Detallado - LDF Clasificación de Servicios Personales por Categoría Del 1 de Enero al 31 de Marzo de 2018 (b) (PESOS)						
Concepto (c)	Egresos					Subejercicio (e)
	Aprobado (d)	Ampliaciones/ (Reducciones)	Modificado	Devengado	Pagado	
I. Gasto No Etiquetado (I=A+B+C+D+E+F)	0	0	0	0	0	0
A. Personal Administrativo y de Servicio Público			0			0
B. Magisterio			0			0
C. Servicios de Salud (C=c1+c2)	0	0	0	0	0	0
c1) Personal Administrativo			0			0
c2) Personal Médico, Paramédico y afin			0			0
D. Seguridad Pública			0			0
E. Gastos asociados a la implementación de nuevas leyes federales o reformas a las mismas (E = e1 + e2)	0	0	0	0	0	0
e1) Nombre del Programa o Ley 1			0			0
e2) Nombre del Programa o Ley 2			0			0
F. Sentencias laborales definitivas			0			0
II. Gasto Etiquetado (II=A+B+C+D+E+F)	0	0	0	0	0	0
A. Personal Administrativo y de Servicio Público			0			0
B. Magisterio			0			0
C. Servicios de Salud (C=c1+c2)	0	0	0	0	0	0
c1) Personal Administrativo			0			0
c2) Personal Médico, Paramédico y afin			0			0
D. Seguridad Pública			0			0
E. Gastos asociados a la implementación de nuevas leyes federales o reformas a las mismas (E = e1 + e2)	0	0	0	0	0	0
e1) Nombre del Programa o Ley 1			0			0
e2) Nombre del Programa o Ley 2			0			0
F. Sentencias laborales definitivas			0			0
III. Total del Gasto en Servicios Personales (III = I + II)	0	0	0	0	0	0

*Informe generado por el sistema SAACG.NET

* Bajo Protesta de decir la verdad, declaramos que los Estados Financieros y sus Notas son razonablemente correctos y son responsabilidad

Mtra. Laura Elena Fonseca Leal
Consejera Presidenta

Lic. Hector Áviles Fernandez
Secretario Ejecutivo

C.P. Daniel Galvan Rios
Dir. Ejecutivo de Admon y Finanzas


Sierra leona No. 555 Lomas 3ra. Sección C.P. 78216
San Luis Potosí, S.L.P. Tels. (444) 833 24 70 al 72 y 077
www.ceepacslp.org.mx


Consejo Estatal Electoral y de Participación Ciudadana (a)						
Proyecciones de Ingresos - LDF						
(PESOS)						
(CIFRAS NOMINALES)						
Concepto (b)	Año en Cuestión					
	2019 (de iniciativa de Ley) (c)	2020 (d)	2021 (d)	2022 (d)	2023 (d)	2024 (d)
1. Ingresos de Libre Disposición (1=A+B+C+D+E+F+G+H+I+J+K+L)	0	0	0	0	0	0
A. Impuestos	0	0	0	0	0	0
B. Cuotas y Aportaciones de Seguridad Social	0	0	0	0	0	0
C. Contribuciones de Mejoras	0	0	0	0	0	0
D. Derechos	0	0	0	0	0	0
E. Productos	0	0	0	0	0	0
F. Aprovechamientos	0	0	0	0	0	0
G. Ingresos por Ventas de Bienes y Servicios	0	0	0	0	0	0
H. Participaciones	0	0	0	0	0	0
I. Incentivos Derivados de la Colaboración Fiscal	0	0	0	0	0	0
J. Transferencias	0	0	0	0	0	0
K. Convenios	0	0	0	0	0	0
L. Otros Ingresos de Libre Disposición	0	0	0	0	0	0
2. Transferencias Federales Etiquetadas (2=A+B+C+D+E)	0	0	0	0	0	0
A. Aportaciones	0	0	0	0	0	0
B. Convenios	0	0	0	0	0	0
C. Fondos Distintos de Aportaciones	0	0	0	0	0	0
D. Transferencias, Subsidios y Subvenciones, y Pensiones y Jubilaciones	0	0	0	0	0	0
E. Otras Transferencias Federales Etiquetadas	0	0	0	0	0	0
3. Ingresos Derivados de Financiamientos (3=A)	0	0	0	0	0	0
A. Ingresos Derivados de Financiamientos	0	0	0	0	0	0
4. Total de Ingresos Proyectados (4=1+2+3)	0	0	0	0	0	0
Datos Informativos						
1. Ingresos Derivados de Financiamientos con Fuente de Pago de Recursos de Libre Disposición	0	0	0	0	0	0
2. Ingresos derivados de Financiamientos con Fuente de Pago de Transferencias Federales Etiquetadas	0	0	0	0	0	0
3. Ingresos Derivados de Financiamiento (3 = 1 + 2)	0	0	0	0	0	0

*Informe generado por el sistema SAACG.NET

* Bajo Protesta de decir la verdad, declaramos que los Estados Financieros y sus Notas son razonablemente correctos y son responsabilidad del


 Mtra. Laura Elena Fonseca Leal
 Consejera Presidenta


 Lic. Hector Aviles Fernandez
 Secretario Ejecutivo




 C.P. Daniel Galvan Rios
 Dir. Ejecutivo de Admon y Finanzas

Sierra leona No. 555 Lomas 3ra. Sección C.P. 78216
 San Luis Potosí, S.L.P. Tels. (444) 833 24 70 al 72 y 077
 www.ceepacslp.org.mx

Consejo Estatal Electoral y de Participación Ciudadana (a)						
Proyecciones de Egresos - LDF						
(PESOS)						
(CIFRAS NOMINALES)						
Concepto (b)	Año en Cuestión 2019 (de proyecto de presupuesto) (c)	2020 (d)	2021 (d)	2022 (d)	2023 (d)	2024 (d)
1. Gasto No Etiquetado (1=A+B+C+D+E+F+G+H+I)	0	0	0	0	0	0
A. Servicios Personales	0	0	0	0	0	0
B. Materiales y Suministros	0	0	0	0	0	0
C. Servicios Generales	0	0	0	0	0	0
D. Transferencias, Asignaciones, Subsidios y Otras Ayudas	0	0	0	0	0	0
E. Bienes Muebles, Inmuebles e Intangibles	0	0	0	0	0	0
F. Inversión Pública	0	0	0	0	0	0
G. Inversiones Financieras y Otras Provisiones	0	0	0	0	0	0
H. Participaciones y Aportaciones	0	0	0	0	0	0
I. Deuda Pública	0	0	0	0	0	0
2. Gasto Etiquetado (2=A+B+C+D+E+F+G+H+I)	0	0	0	0	0	0
A. Servicios Personales	0	0	0	0	0	0
B. Materiales y Suministros	0	0	0	0	0	0
C. Servicios Generales	0	0	0	0	0	0
D. Transferencias, Asignaciones, Subsidios y Otras Ayudas	0	0	0	0	0	0
E. Bienes Muebles, Inmuebles e Intangibles	0	0	0	0	0	0
F. Inversión Pública	0	0	0	0	0	0
G. Inversiones Financieras y Otras Provisiones	0	0	0	0	0	0
H. Participaciones y Aportaciones	0	0	0	0	0	0
I. Deuda Pública	0	0	0	0	0	0
3. Total de Egresos Proyectados (3 = 1 + 2)	0	0	0	0	0	0

*Informe generado por el sistema SAACG.NET

* Bajo Protesta de decir la verdad, declaramos que los Estados Financieros y sus Notas son razonablemente correctos y son responsabilidad del emisor


 Mra. Laura Elena Fonseca Leal
 Consejera Presidenta

 C.P. Daniel Galvan Rios
 Dir. Ejecutivo de Admon y Finanzas


 Lic. Hector Aviles Fernandez
 Secretario Ejecutivo

Consejo Estatal Electoral y de Participación Ciudadana (a)						
Resultados de Ingresos - LDF						
(PESOS)						
Concepto (b)	2013 (c)	2014 (c)	2015 (c)	2016 (c)	2017 (c)	2018 (d)
1. Ingresos de Libre Disposición (1=A+B+C+D+E+F+G+H+I+J+K+L)	0	0	0	0	0	0
A. Impuestos	0	0	0	0	0	0
B. Cuotas y Aportaciones de Seguridad Social	0	0	0	0	0	0
C. Contribuciones de Mejoras	0	0	0	0	0	0
D. Derechos	0	0	0	0	0	0
E. Productos	0	0	0	0	0	0
F. Aprovechamientos	0	0	0	0	0	0
G. Ingresos por Ventas de Bienes y Servicios	0	0	0	0	0	0
H. Participaciones	0	0	0	0	0	0
I. Incentivos Derivados de la Colaboración Fiscal	0	0	0	0	0	0
J. Transferencias	0	0	0	0	0	0
K. Convenios	0	0	0	0	0	0
L. Otros Ingresos de Libre Disposición	0	0	0	0	0	0
2. Transferencias Federales Etiquetadas (2=A+B+C+D+E)	0	0	0	0	0	0
A. Aportaciones	0	0	0	0	0	0
B. Convenios	0	0	0	0	0	0
C. Fondos Distintos de Aportaciones	0	0	0	0	0	0
D. Transferencias, Subsidios y Subvenciones, y Pensiones y Jubilaciones	0	0	0	0	0	0
E. Otras Transferencias Federales Etiquetadas	0	0	0	0	0	0
3. Ingresos Derivados de Financiamientos (3=A)	0	0	0	0	0	0
A. Ingresos Derivados de Financiamientos	0	0	0	0	0	0
4. Total de Resultados de Ingresos (4=1+2+3)	0	0	0	0	0	0
Datos Informativos						
1. Ingresos Derivados de Financiamientos con Fuente de Pago de Recursos de Libre Disposición	0	0	0	0	0	0
2. Ingresos derivados de Financiamientos con Fuente de Pago de Transferencias Federales Etiquetadas	0	0	0	0	0	0
3. Ingresos Derivados de Financiamiento (3 = 1 + 2)	0	0	0	0	0	0

*Informe generado por el sistema SAACG.NET

* Bajo Protesta de decir la verdad, declaramos que los Estados Financieros y sus Notas son razonablemente correctos y son responsabilidad del emisor

Mtra. Laura Elena Fonseca Leal
Consejera Presidenta

Lic. Hector Aviles Fernandez
Secretario Ejecutivo

C.P. Daniel Galvan Rios
Dir. Ejecutivo de Admon y Finanzas

Consejo Estatal Electoral y de Participación Ciudadana (a)						
Resultados de Egresos - LDF						
(PESOS)						
Concepto (b)	2013 (c)	2014 (c)	2015 (c)	2016 (c)	2017 (c)	2018 (d)
1. Gasto No Etiquetado (1=A+B+C+D+E+F+G+H+I)	0	0	0	0	0	0
A. Servicios Personales	0	0	0	0	0	0
B. Materiales y Suministros	0	0	0	0	0	0
C. Servicios Generales	0	0	0	0	0	0
D. Transferencias, Asignaciones, Subsidios y Otras Ayudas	0	0	0	0	0	0
E. Bienes Muebles, Inmuebles e Intangibles	0	0	0	0	0	0
F. Inversión Pública	0	0	0	0	0	0
G. Inversiones Financieras y Otras Provisiones	0	0	0	0	0	0
H. Participaciones y Aportaciones	0	0	0	0	0	0
I. Deuda Pública	0	0	0	0	0	0
2. Gasto Etiquetado (2=A+B+C+D+E+F+G+H+I)	0	0	0	0	0	0
A. Servicios Personales	0	0	0	0	0	0
B. Materiales y Suministros	0	0	0	0	0	0
C. Servicios Generales	0	0	0	0	0	0
D. Transferencias, Asignaciones, Subsidios y Otras Ayudas	0	0	0	0	0	0
E. Bienes Muebles, Inmuebles e Intangibles	0	0	0	0	0	0
F. Inversión Pública	0	0	0	0	0	0
G. Inversiones Financieras y Otras Provisiones	0	0	0	0	0	0
H. Participaciones y Aportaciones	0	0	0	0	0	0
I. Deuda Pública	0	0	0	0	0	0
3. Total del Resultado de Egresos (3=1+2)	0	0	0	0	0	0

*Informe generado por el sistema SAACG.NET

Bajo protesta de decir la verdad, declaramos que los estados financieros y sus notas son razonablemente correctos y son responsabilidad del emisor

Mtra. Laura Elena Fonseca Leal
Consejera Presidenta

Lic. Hector Aviles Fernandez
Secretario Ejecutivo

C.P. Beniel Galvan Rios
Dir. Ejecutivo de Admon y Finanzas

Sierra leona No. 555 Lomas 3ra. Sección C.P. 78216
San Luis Potosí, S.L.P. Tels. (444) 833 24 70 al 72 y 077
www.ceepacslp.org.mx

Consejo Estatal Electoral y de Participación Ciudadana (a) Informe sobre Estudios Actuariales - LDF					
	Pensiones y jubilaciones	Salud	Riesgos de trabajo	Invalidez y vida	Otras prestaciones sociales
Tipo de Sistema Prestación laboral o Fondo general para trabajadores del estado o municipio Beneficio definido, Contribución definida o Mixto Población afiliada Activos Edad máxima Edad mínima Edad promedio Pensionados y Jubilados Edad máxima Edad mínima Edad promedio Beneficiarios Promedio de años de servicio (trabajadores activos) Aportación individual al plan de pensión como % del salario Aportación del ente público al plan de pensión como % del salario Crecimiento esperado de los pensionados y jubilados (como %) Crecimiento esperado de los activos (como %) Edad de Jubilación o Pensión Esperanza de vida Ingresos del Fondo Ingresos Anuales al Fondo de Pensiones Nómina anual Activos Pensionados y Jubilados Beneficiarios de Pensionados y Jubilados Monto mensual por pensión Máximo Mínimo Promedio Monto de la reserva Valor presente de las obligaciones Pensiones y Jubilaciones en curso de pago Generación actual Generaciones futuras Valor presente de las contribuciones asociadas a los sueldos futuros de cotización X% Generación actual Generaciones futuras Valor presente de aportaciones futuras Generación actual Generaciones futuras Otros Ingresos Déficit/superávit actuarial Generación actual Generaciones futuras Periodo de suficiencia Año de descapitalización Tasa de rendimiento Estudio actuarial Año de elaboración del estudio actuarial Empresa que elaboró el estudio actuarial					

*Informe generado por el sistema SAACG.NET

* Bajo Protesta de decir la verdad, declaramos que los Estados Financieros y sus Notas son razonablemente correctos y son

Mtra. Laura Elena Fonseca Leal
Consejera Presidenta

Lic. Hector Aviles Fernandez
Secretario Ejecutivo

C.P. Daniel Galvan Rios
Dir. Ejecutivo de Admon y Finanzas



CEEPAC

Consejo Estatal Electoral y de Participación Ciudadana de S.L.P.

CONSEJO ESTATAL ELECTORAL Y DE PARTICIPACION CIUDADANA

Informe Sobre Pasivos Contingentes

Al 31 de Marzo del 2018

En cumplimiento a lo dispuesto por los artículos 46, fracción I, inciso f y 52 de la Ley General de Contabilidad Gubernamental, en relación al Informe Sobre Pasivos Contingentes, se declara que el Consejo Estatal Electoral y de Participación Ciudadana al 31 de Enero del 2018, el CEEPAC cuenta con dos Fondos:

1. Fondo Pasivo Laboral: Este Fondo está destinado para las indemnizaciones o liquidaciones del personal del Consejo Estatal Electoral y de Participación Ciudadana.

2. Fondo Para Pago de Prima de Antigüedad del Personal: Este Fondo está destinado para el pago de prima de antigüedad del personal del Consejo Estatal Electoral y de Participación Ciudadana señalado en el Manual de Remuneraciones de los Trabajadores en el punto 8 inciso a) numeral 11.

Lo anterior, de conformidad con lo establecido en el capítulo VII, numeral III, inciso g) del Manual de Contabilidad Gubernamental emitido por el CONAC, donde se establece en términos generales que:

“Los pasivos contingentes son obligaciones que tienen su origen en hechos específicos e independientes del pasado que en el futuro pueden ocurrir o no y, de acuerdo con lo que acontezca, desaparecen o se convierten en pasivos reales por ejemplo, juicios, garantías, avales, costos de planes de pensiones, jubilaciones, etc.”
