

25 de Junio de 2018

Oficio: CEEPAC/PRE/SE/DAF/2850/2018

**C.P.C. JOSE LUIS UGALDE MONTES**  
**SECRETARIO DE FINANZAS DE GOBIERNO DEL ESTADO**  
Presente.

Me permito anexar al presente informes sobre el origen y aplicación de recursos, balance general y estados de resultados del Consejo Estatal Electoral y de Participación Ciudadana correspondiente al mes de Mayo de 2018. La documentación comprobatoria relativa a dichos informes obra en poder de este Organismo Electoral, a efecto de que pueda ser revisada y consultada en el momento que lo estime conveniente.

Sin otro particular, me permito enviarle un cordial saludo.

Atentamente

  
**Mtra. Laura Elena Fonseca Leal**  
Consejera Presidente

  
**Lic. Héctor Avilés Fernández**  
Secretario Ejecutivo

  
**C.P. Daniel Galván Ríos**  
Dir. Ejecutivo de Admón y Finanzas



25 de Junio de 2018

Oficio: CEEPAC/PRE/SE/DAF/2850/2018

**C.P.C. JOSE LUIS UGALDE MONTES**  
**SECRETARIO DE FINANZAS DE GOBIERNO DEL ESTADO**  
**Presente.**

Me permito anexar al presente informes sobre el origen y aplicación de recursos, balance general y estados de resultados del Consejo Estatal Electoral y de Participación Ciudadana correspondiente al mes de Mayo de 2018. La documentación comprobatoria relativa a dichos informes obra en poder de este Organismo Electoral, a efecto de que pueda ser revisada y consultada en el momento que lo estime conveniente.

Sin otro particular, me permito enviarle un cordial saludo.

**Atentamente**



**Mtra. Laura Elena Fonseca Leal**  
**Consejera Presidente**



**Lic. Héctor Avilés Fernández**  
**Secretario Ejecutivo**



**C.P. Daniel Galván Ríos**  
**Dir. Ejecutivo de Admón y Finanzas**



**CONSEJO ESTATAL ELECTORAL Y DE PARTICIPACION CIUDADANA  
DE SAN LUIS POTOSI  
MAYO 2018**

**Consejo Estatal Electoral y de Participación Ciudadana  
Mayo 2018**

**Índice**

**INFORMACION CONTABLE:**

- ESTADO DE ACTIVIDADES
- ESTADO DE SITUACION FINANCIERA
- ESTADO DE VARIACIONES EN LA HACIENDA PÚBLICA
- ESTADO DE CAMBIOS EN LA SITUACION FINANCIERA
- ESTADO DE FLUJO DE EFECTIVO
- NOTAS A LOS ESTADOS FINANCIEROS
- ESTADO ANALITICO DEL ACTIVO
- ESTADO ANALITICO DE LA DEUDA Y OTROS PASIVOS
- ENDEUDAMIENTO NETO
- INTERESES DE LA DEUDA

**INFORMACION PRESUPUESTARIA:**

- ESTADO ANALITICO DE LOS INGRESOS
- ESTADO ANALITICO DEL EJERCICIO DEL PRESUPUESTO POR PROYECTO
- ESTADO ANALITICO DEL EJERCICIO DEL PRESUPUESTO DE EGRESOS EN CLASIFICACION ADMINISTRATIVA
- ESTADO ANALITICO DEL EJERCICIO DEL PRESUPUESTO DE EGRESO DEPENDENCIA/CLASIFICACION ECONOMICA/CAPITULO DEL GASTO
- ESTADO ANALITICO DEL EJERCICIO DEL PRESUPUESTO DE EGRESOS (CLASIFICACION ECONOMICA POR TIPO DE GASTO)
- ESTADO ANALITICO DEL EJERCICIO DEL PRESUPUESTO DE EGRESOS EN CLASIFICACION POR OBJETO DE GASTO (CAPITULO Y CONCEPTO)
- ESTADO ANALITICO DEL EJERCICIO DEL PRESUPUESTO DE EGRESOS RAMO O DEPENDENCIA FUNCION A SEGUNDOS Y TERCER DIGITO
- ESTADO ANALITICO DEL EJERCICIO DEL PRESUPUESTO DE EGRESOS CLASIFICACION FUNCIONAL (FINALIDAD Y FUNCION)
- ESTADO ANALITICO DEL EJERCICIO DEL PRESUPUESTO DE EGRESOS ENTE PUBLICO FUENTE DE FINANCIAMIENTO

**INCLUYE LO REFERENTE A:**

- ENDEUDAMIENTO NETO
- INTERES DE LA DEUDA

**INFORMACION PROGRAMATICA**

- GASTO POR CATEGORIA PROGRAMATICA

**INDICADORES DE POSTURA FISCAL**

- INDICADORES DE POSTURA FISCAL



**Consejo Estatal Electoral y de Participación Ciudadana  
ESTADO DE SAN LUIS POTOSÍ  
Estado de Actividades**

Usu: SUPERVISOR  
Rep: rptEstadoActividades

Del 01/ene/2018 al 31/may/2018

Fecha y hora de Impresión | 25/jun/2018  
03:23 p.m.

	<b>2018</b>	<b>2017</b>
<b>INGRESOS Y OTROS BENEFICIOS</b>		
<b>INGRESOS DE GESTIÓN</b>	\$5,994,256.46	\$3,748,610.10
PRODUCTOS DE TIPO CORRIENTE *	\$5,994,256.46	\$3,748,610.10
<b>PARTICIPACIONES, APORTACIONES, TRANSFERENCIAS, ASIGNACIONES, SUBSIDIOS \</b>	\$188,966,429.23	\$72,028,756.20
TRANSFERENCIAS, ASIGNACIONES, SUBSIDIOS Y OTRAS AYUDAS	\$188,966,429.23	\$72,028,756.20
TRANSFERENCIAS INTERNAS Y ASIGNACIONES DEL SECTOR PÚBLICO	\$188,966,429.23	\$72,028,756.20
<b>OTROS INGRESOS Y BENEFICIOS</b>	\$1,482,039.33	\$639,305.56
<b>INGRESOS FINANCIEROS</b>	\$1,482,037.24	\$537,064.75
INTERESES GANADOS DE VALORES, CRÉDITOS, BONOS Y OTROS	\$1,480,754.64	\$537,038.75
OTROS INGRESOS FINANCIEROS	\$1,282.60	\$26.00
<b>OTROS INGRESOS Y BENEFICIOS VARIOS</b>	\$2.09	\$102,240.81
OTROS INGRESOS Y BENEFICIOS VARIOS	\$2.09	\$102,240.81
<b>Total de Ingresos y Otros Beneficios</b>	<b>\$196,442,725.02</b>	<b>\$76,416,671.86</b>
<b>GASTOS Y OTRAS PÉRDIDAS</b>		
<b>GASTOS DE FUNCIONAMIENTO</b>	\$55,941,237.02	\$15,408,973.98
SERVICIOS PERSONALES	\$34,129,821.70	\$13,930,654.26
MATERIALES Y SUMINISTROS	\$12,486,655.92	\$193,850.07
SERVICIOS GENERALES	\$9,324,759.40	\$1,284,469.65
TRANSFERENCIAS, ASIGNACIONES, SUBSIDIOS Y OTRAS AYUDAS	\$71,587,510.95	\$38,942,954.89
TRANSFERENCIAS INTERNAS Y ASIGNACIONES AL SECTOR PÚBLICO	\$71,587,510.95	\$38,942,954.89
<b>PARTICIPACIONES Y APORTACIONES</b>	\$0.00	\$0.00
<b>INTERESES, COMISIONES Y OTROS GASTOS DE LA DEUDA PÚBLICA</b>	\$0.00	\$0.00
<b>OTROS GASTOS Y PÉRDIDAS EXTRAORDINARIAS</b>	\$65,296.01	\$683,054.56
ESTIMACIONES, DEPRECIACIONES, DETERIOROS, OBSOLESCENCIA Y AMORTIZACIONES	\$0.00	\$614,986.80
OTROS GASTOS	\$65,296.01	\$68,067.76
<b>INVERSIÓN PÚBLICA</b>	\$0.00	\$0.00
<b>Total de Gastos y otras Pérdidas</b>	<b>\$127,594,043.98</b>	<b>\$55,034,983.43</b>
<b>Resultado del Ejercicio (Ahorro/Desahorro)</b>	<b>\$68,848,681.04</b>	<b>\$21,381,688.43</b>

Mtra. Leticia Elena Fonseca Leal  
Consejera Presidenta

Lic. Héctor Avilés Fernández  
Secretario Ejecutivo

CR Daniel Galván Ríos  
Dir. Administración y Finanzas

# Consejo Estatal Electoral y de Participación Ciudadana

## ESTADO DE SAN LUIS POTOSÍ

### Estado de Situación Financiera

Al 31/may/2018

Fecha y hora de Impresión | 27/jun/2018 | 11:08 a.m.

	2018	2017	2018	2017
<b>ACTIVO</b>				
<b>ACTIVO CIRCULANTE</b>				
EFFECTIVO Y EQUIVALENTES	\$125,234,925.48	\$57,141,471.75	\$16,488,863.80	\$9,711,701.88
BANCOS/TESORERÍA	\$10,000.00	\$0.00	\$6,340,588.42	\$3,625,560.73
INVERSIONES TEMPORALES (HASTA 3 MESES)	\$101,372,817.17	\$43,438,364.72	\$6,971,715.57	\$66,329.09
CUENTAS POR COBRAR A CORTO PLAZO	\$5,755,424.30	\$11,060,977.23	\$1,000,000.00	\$2,996,005.17
DEUDORES DIVERSOS POR COBRAR A CORTO PLAZO	\$3,278,025.00	\$10,394,245.98	\$859,658.99	\$2,288,674.02
DEUDORES POR ANTICIPOS DE LA TESORERÍA A CORTO PLAZO	\$2,361,879.45	\$443,941.10	\$1,316,880.82	\$690,541.87
OTROS DERECHOS A RECIBIR EFECTIVO O EQUIVALENTES /	\$0.00	\$222,727.28	\$0.00	\$24,591.00
<b>Total de Activos Circulantes</b>	<b>\$125,234,925.48</b>	<b>\$57,141,471.75</b>	<b>\$16,488,863.80</b>	<b>\$9,711,701.88</b>
<b>ACTIVO NO CIRCULANTE</b>				
DERECHOS A RECIBIR EFECTIVO O EQUIVALENTES A LARGO PLAZO	\$51,611,331.27	\$40,068,497.98	\$3,302,732.60	\$2,122,854.07
OTROS DERECHOS A RECIBIR EFECTIVO O EQUIVALENTES /	\$328,616.46	\$25,500.00	\$3,302,732.60	\$2,122,854.07
BIENES INMUEBLES, INFRAESTRUCTURA Y CONSTRUCCIONES E/	\$38,909,603.66	\$37,909,603.66	\$3,302,732.60	\$2,122,854.07
TERRENOS	\$7,930,405.00	\$7,830,405.00	\$3,302,732.60	\$2,122,854.07
EDIFICIOS NO HABITACIONALES	\$30,022,724.28	\$27,083,193.49	\$19,791,596.40	\$11,834,555.95
CONSTRUCCIONES EN PROCESO EN BIENES DE DOMINIO PL	\$0.00	\$2,936,005.17	\$48,874,824.46	\$48,874,824.46
CONSTRUCCIONES EN PROCESO EN BIENES PROPIOS	\$1,056,474.38	\$0.00	\$48,874,824.46	\$48,874,824.46
BIENES MUEBLES	\$30,698,358.06	\$19,587,396.70	\$108,179,835.89	\$36,500,589.32
MOBILIARIO Y EQUIPO DE ADMINISTRACIÓN	\$18,379,689.23	\$12,273,866.08	\$68,848,681.04	\$1,381,698.43
MOBILIARIO Y EQUIPO EDUCACIONAL Y RECREATIVO	\$1,094,478.55	\$428,752.09	\$39,331,154.85	\$15,118,900.89
VEHÍCULOS Y EQUIPO DE TRANSPORTE	\$9,145,398.33	\$5,415,723.77	\$0.00	\$0.00
MAQUINARIA, OTROS EQUIPOS Y HERRAMIENTAS	\$2,078,881.95	\$1,469,054.76	\$157,054,660.35	\$85,375,413.78
ACTIVOS INTANGIBLES	\$142,922.84	\$142,922.84	\$176,846,256.75	\$97,209,969.73
SOFTWARE	\$142,922.84	\$142,922.84	\$176,846,256.75	\$97,209,969.73
DEPRECIACIÓN, DETERIORO Y AMORTIZACIÓN ACUMULADA DE B	-\$18,491,549.17	\$17,669,114.98	\$0.00	\$0.00
DEPRECIACIÓN ACUMULADA DE BIENES MUEBLES	-\$18,356,752.73	\$17,541,760.56	\$0.00	\$0.00
AMORTIZACIÓN ACUMULADA DE ACTIVOS INTANGIBLES	-\$134,796.44	\$127,354.42	\$0.00	\$0.00
ACTIVOS DIFERIDOS	\$23,379.42	\$72,189.76	\$0.00	\$0.00
GASTOS PAGADOS POR ADELANTADO A LARGO PLAZO	\$23,379.42	\$72,189.76	\$0.00	\$0.00
<b>Total de Activos No Circulantes</b>	<b>\$51,611,331.27</b>	<b>\$40,068,497.98</b>	<b>\$176,846,256.75</b>	<b>\$97,209,969.73</b>
<b>Total de Activos</b>	<b>\$176,846,256.75</b>	<b>\$97,209,969.73</b>	<b>\$176,846,256.75</b>	<b>\$97,209,969.73</b>



Usr: SUPERVISOR  
 Rep: rptEstadoSituacionFinanciera

**Consejo Estatal Electoral y de Participación Ciudadana**  
**ESTADO DE SAN LUIS POTOSÍ**  
**Estado de Situación Financiera**  
**Al 31/may/2018**

Fecha y hora de Impresión | 27/jun/2018 | 11:08 a.m.

	2018	2017
<b>CUENTAS DE ORDEN PRESUPUESTARIA</b>		
<b>LEY DE INGRESOS</b>		\$0.00
LEY DE INGRESOS ESTIMADA	\$297,138,593.00	\$168,141,034.34
LEY DE INGRESOS POR EJECUTAR	\$102,177,907.31	\$92,363,668.04
LEY DE INGRESOS DEVENGADA	\$194,960,685.69	\$75,777,366.30
LEY DE INGRESOS RECAUDADA	\$194,280,478.69	\$67,981,338.42
<b>PRESUPUESTO DE EGRESOS</b>		\$0.00
PRESUPUESTO DE EGRESOS APROBADO	\$297,138,593.00	\$168,141,034.34
PRESUPUESTO DE EGRESOS POR EJERCER	\$41,192,336.40	\$30,174,480.38
MODIFICACIONES AL PRESUPUESTO DE EGRESOS APROBADO	\$16,087,154.69	\$0.00
PRESUPUESTO DE EGRESOS COMPROMETIDO	\$272,033,411.29	\$137,966,553.96
PRESUPUESTO DE EGRESOS DEVENGADO	\$137,238,587.09	\$54,424,118.63
PRESUPUESTO DE EGRESOS EJERCIDO	\$134,173,417.52	\$53,262,255.93
PRESUPUESTO DE EGRESOS PAGADO	\$134,165,456.24	\$53,262,084.56

  
 Mtra. Laura Elena Fonseca Leal  
 Consejera Presidenta

  
 Lic. Héctor Avilés Fernández  
 Secretario Ejecutivo

CP. Daniel Galván Ríos  
 Dir. Administración y Finanzas



Al 31 de Mayo 2018

 Ente Público: Consejo Estatal Electoral y de Participación Ciudadana

Concepto	Hacienda Pública/ Patrimonio Contribuido	Hacienda Pública/ Patrimonio Generado de Ejercicios Anteriores	Hacienda Pública/ Patrimonio Generado del Ejercicio	Exceso o Insuficiencia en la Actualización de la Hacienda Pública/ Patrimonio	TOTAL
<b>Hacienda Pública / Patrimonio Contribuido Neto del 2017</b>					
Aportaciones	48,874,824.46	0.00	0.00	0.00	48,874,824.46
Donaciones de Capital	48,874,824.46	0.00	0.00	0.00	48,874,824.46
Actualización de la Hacienda Pública/ Patrimonio	0.00	0.00	0.00	0.00	0.00
<b>Hacienda Pública / Patrimonio Generado Neto del 2017</b>					
Resultados del Ejercicio (Ahorro/Desahorro)	0.00	15,118,900.89	21,381,688.43	0.00	36,500,589.32
Resultados de Ejercicios Anteriores	0.00	0.00	21,381,688.43	0.00	21,381,688.43
Revalúos	0.00	15,118,900.89	0.00	0.00	15,118,900.89
Reservas	0.00	0.00	0.00	0.00	0.00
Rectificaciones de Resultados de Ejercicios Anteriores	0.00	0.00	0.00	0.00	0.00
<b>Exceso o Insuficiencia en la Actualización de la Hacienda Pública/ Patrimonio Neto de 2017</b>					
Resultado por Posición Monetaria	0.00	0.00	0.00	0.00	0.00
Resultado por Tenencia de Activos no Monetarios	0.00	0.00	0.00	0.00	0.00
<b>Hacienda Pública/ Patrimonio Neto Final del Ejercicio 2018</b>	<b>48,874,824.46</b>	<b>15,118,900.89</b>	<b>21,381,688.43</b>	<b>0.00</b>	<b>85,375,413.78</b>
<b>cambios en la Hacienda Pública / Patrimonio Contribuido Neto del 2018</b>					
Aportaciones	0.00	0.00	0.00	0.00	0.00
Donaciones de Capital	0.00	0.00	0.00	0.00	0.00
Actualización de la Hacienda Pública/ Patrimonio	0.00	0.00	0.00	0.00	0.00
<b>Variaciones de la Hacienda Pública/ Patrimonio Generado Neto de 2018</b>					
Resultados del Ejercicio (Ahorro/Desahorro)	0.00	24,212,253.98	47,466,992.61	0.00	71,679,246.57
Resultados de Ejercicios Anteriores	0.00	0.00	68,848,681.04	0.00	68,848,681.04
Revalúos	0.00	24,212,253.98	-21,381,688.43	0.00	2,830,565.53
Reservas	0.00	0.00	0.00	0.00	0.00
Rectificaciones de Resultados de Ejercicios Anteriores	0.00	0.00	0.00	0.00	0.00
<b>Cambios en el Exceso o Insuficiencia en la Actualización de la Hacienda Pública/ Patrimonio Neto 2018</b>					
Resultado por Posición Monetaria	0.00	0.00	0.00	0.00	0.00
Resultado por Tenencia de Activos no Monetarios	0.00	0.00	0.00	0.00	0.00
<b>Hacienda Pública / Patrimonio Neto Final de 2018</b>	<b>48,874,824.46</b>	<b>39,331,164.85</b>	<b>68,848,681.04</b>	<b>0.00</b>	<b>157,054,669.35</b>

Bajo protesta de decir verdad declaramos que los Estados Financieros y sus Notas son razonablemente correctos y responsabilidad del emisor

 Mra. Laura Elena Pineda Lial  
 Consejo Presidenta

 Lic. Víctor Aníbal Espinosa  
 Secretario Ejecutivo

 CP. David Colmenares  
 Dir. De Administración y Finanzas





# Consejo Estatal Electoral y de Participación Ciudadana

## ESTADO DE SAN LUIS POTOSÍ

### Estado de Cambios en la Situación Financiera

Del 01/ene/2018 Al 31/may/2018

Usu: SUPERVISOR

Rep: rptEstadoCambiosSituacionFinancieraC

Fecha y

28/jun/2018

hora de Impresión

02:43 p.m.

	2018	2017	Origen	Aplicación
<b>ACTIVO</b>	<b>\$176,846,256.75</b>	<b>\$97,209,969.73</b>		<b>\$79,636,287.02</b>
<b>ACTIVO CIRCULANTE</b>				
EFFECTIVO Y EQUIVALENTES	\$126,234,926.48	\$67,141,471.76		\$68,093,453.73
DERECHOS A RECIBIR EFECTIVO O EQUIVALENTES	\$119,479,501.18	\$46,080,494.52		\$73,399,006.66
<b>ACTIVO NO CIRCULANTE</b>	<b>\$51,611,331.27</b>	<b>\$40,068,497.98</b>	<b>\$5,305,552.93</b>	<b>\$11,642,833.29</b>
DERECHOS A RECIBIR EFECTIVO O EQUIVALENTES A LARGO PLAZO	\$328,616.46	\$25,500.00		\$303,116.46
BIENES INMUEBLES, INFRAESTRUCTURA Y CONSTRUCCIONES EN PROCESO	\$38,909,603.66	\$37,909,603.66		\$1,000,000.00
BIENES MUEBLES	\$30,698,358.06	\$19,587,396.70		\$11,110,961.36
ACTIVOS INTANGIBLES	\$142,922.84	\$142,922.84		
DEPRECIACIÓN, DETERIORO Y AMORTIZACIÓN ACUMULADA DE BIENES	-\$18,491,548.17	-\$17,669,114.98	\$822,434.19	
ACTIVOS DIFERIDOS	\$23,379.42	\$72,189.76	\$48,810.34	
<b>PASIVO</b>	<b>\$19,791,596.40</b>	<b>\$11,834,555.95</b>	<b>\$7,957,040.45</b>	
<b>PASIVO CIRCULANTE</b>				
CUENTAS POR PAGAR A CORTO PLAZO	\$16,488,863.80	\$9,711,701.88	\$6,777,161.92	
<b>PASIVO NO CIRCULANTE</b>	<b>\$3,302,732.60</b>	<b>\$2,122,854.07</b>	<b>\$1,179,878.53</b>	
PROVISIONES A LARGO PLAZO	\$3,302,732.60	\$2,122,854.07	\$1,179,878.53	
<b>HACIENDA PÚBLICA/ PATRIMONIO</b>	<b>\$157,054,660.35</b>	<b>\$85,375,413.78</b>	<b>\$71,679,246.57</b>	
<b>HACIENDA PÚBLICA/PATRIMONIO CONTRIBUIDO</b>				
APORTACIONES	\$48,874,824.46	\$48,874,824.46		
<b>HACIENDA PÚBLICA/PATRIMONIO GENERADO</b>	<b>\$108,179,836.89</b>	<b>\$36,600,589.32</b>	<b>\$71,679,246.57</b>	
RESULTADOS DEL EJERCICIO (AHORRO/ DESAHORRO)	\$68,848,681.04	\$21,381,688.43	\$47,466,992.61	
RESULTADOS DE EJERCICIOS ANTERIORES	\$39,331,154.85	\$15,118,900.89	\$24,212,253.96	
<b>EXCESO O INSUFICIENCIA EN LA ACTUALIZACIÓN DE LA HACIENDA PÚBLICA/ PATRIMONIO</b>	<b>\$0.00</b>	<b>\$0.00</b>		





Usr: SUPERVISOR  
Rep: rptEstadoCambiosSituacionFinancieraC

**Consejo Estatal Electoral y de Participación Ciudadana**  
**ESTADO DE SAN LUIS POTOSÍ**  
**Estado de Cambios en la Situación Financiera**  
**Del 01/ene/2018 Al 31/may/2018**

Fecha y hora de Impresión: 25/jun/2018 03:29 p.m.

2018      2017      Origen      Aplicación

  
Mtra. Laura Elena Fonseca Leal  
Consejera Presidenta

  
CP. Daniel Galván Ríos  
Dir. Administración y Finanzas

  
Lic. Héctor Avilés Fernández  
Secretario Ejecutivo

**Consejo Estatal Electoral y de Participación Ciudadana  
ESTADO DE SAN LUIS POTOSÍ  
ESTADO DE FLUJOS DE EFECTIVO DEL 01/MAY/2018 AL 31/MAY/2018**

Concepto	2018	2017
<b>FLUJOS DE EFECTIVO DE LAS ACTIVIDADES DE OPERACIÓN</b>		
ORIGEN		
PRODUCTOS DE TIPO CORRIENTE	\$196,442,725.02	\$190,181,461.11
TRANSFERENCIAS, ASIGNACIONES, SUBSIDIOS Y OTRA AYUDAS	\$5,994,256.46	\$14,620,446.59
OTROS ORÍGENES DE OPERACIÓN	\$188,966,429.23	\$173,424,769.52
OTROS ORÍGENES DE OPERACIÓN	\$1,482,039.33	\$2,136,245.00
APLICACIÓN		
SERVICIOS PERSONALES	\$127,594,043.98	\$162,741,861.72
MATERIALES Y SUMINISTRO	\$34,129,821.70	\$46,941,922.87
SERVICIOS GENERALES	\$12,486,655.92	\$2,032,371.42
TRANSFERENCIAS INTERNAS Y ASIGNACIONES AL SECTOR PÚBLICO	\$9,324,759.40	\$19,842,368.97
OTRAS APLICACIONES DE OPERACIÓN	\$71,587,510.95	\$92,359,250.29
FLUJOS NETOS DE EFECTIVO POR ACTIVIDADES DE OPERACIÓN	\$65,296.01	\$1,565,948.17
	<b>\$68,848,681.04</b>	<b>\$27,439,599.39</b>
<b>FLUJOS DE EFECTIVO DE LAS ACTIVIDADES DE INVERSIÓN</b>		
ORIGEN		
BIENES MUEBLES E INMUEBLES, INFRAESTRUCTURA Y CONSTRUCCIONES EN PROCESO	\$0.00	\$16,368,860.50
BIENES MUEBLES	\$0.00	\$0.00
OTROS ORÍGENES DE INVERSIÓN	\$0.00	\$0.00
OTROS ORÍGENES DE INVERSIÓN	\$0.00	\$16,368,860.50
APLICACIÓN		
BIENES INMUEBLES, INFRAESTRUCTURA Y CONSTRUCCIONES EN PROCESO	\$14,916,069.01	\$13,302,467.89
BIENES MUEBLES	\$0.00	\$1,000,000.00
OTRAS APLICACIONES DE INVERSIÓN	\$866,633.84	\$10,244,327.52
	14,049,435.17	\$2,058,140.37
FLUJOS NETOS DE EFECTIVO POR ACTIVIDADES DE INVERSIÓN	-	-
	<b>-\$14,916,069.01</b>	<b>3,066,392.61</b>
<b>FLUJO DE EFECTIVO DE LAS ACTIVIDADES DE FINANCIAMIENTO</b>		
<b>INCREMENTO/DISMINUCIÓN NETA EN EL EFECTIVO Y EQUIVALENTES AL EFECTIVO</b>		
EFECTIVO Y EQUIVALENTES AL EFECTIVO AL INICIO DEL EJERCICIO	\$53,932,612.03	\$30,505,992.00
EFECTIVO Y EQUIVALENTES AL EFECTIVO AL FINAL DEL EJERCICIO	\$65,546,889.15	\$35,040,897.15
	\$119,479,501.18	\$65,546,889.15
	<b>\$53,932,612.03</b>	

Mtra. Laura Elena Fonseca Leal

Consejera Presidenta

CP. Daniel Galván Ríos

Dir. Administración y Finanzas

Lic. Héctor Avilés Fernández

Secretario Ejecutivo

**I. NOTAS DE DESGLOSE**
**Información Contable**
**A) NOTAS AL ESTADO DE SITUACION FINANCIERA**
**ACTIVO CIRCULANTE**
**a) Efectivo y Equivalentes:**

El saldo al 31 de Mayo del 2018, de las cuentas de efectivo y equivalentes se encuentra distribuido en las siguientes cuentas bancarias.

BANCO	CUENTA	SUB-TOTAL	TOTAL
Fondo de Caja Chica	0840005143	10,000.00	10,000.00
Banorte Gasto Ordinario	0840005143	239,337.04	12'239,337.21
Banorte Inversión Gasto Ordinario	098778284	12'000,000.17	
Banorte PP y Apes	0637808839	3'888,243.75	3'888,243.75
Banorte Inversión PP y APES	0503097824	0.00	
Banorte Proceso Electoral	0273045331	6'534,388.53	6'534,388.53
Banorte Inversión Proceso Electoral	0502875432	0.00	
Banorte Parlamento de la Juventud 2017	0462528816	(889.19)	(889.19)
Banorte Proceso Electoral 2017-2018	0594441067	3'461,037.83	54'717,048.30
Banorte Inversión Proceso Electoral	0503776624	51'256,010.47	
Bancomer Gasto Ordinario	0452322056	60,743.17	60,743.17

Los siguientes saldos bancarios al 31 de Mayo del 2018, corresponden a los fondos creados para un fin específico:

NOMBRE FONDO	BANCO	CUENTA	SUB-TOTAL	TOTAL
1.Fondo Pasivo Laboral	Banorte	858612484	196,392.20	4'966,775.10
Inversión Pasivo Laboral		0503308487	4'770,382.90	

2.Fondo Fortalecimiento de la Cultura Cívica art.82 Ley Anterior Inversión Cultura Cívica Art.82	Bancomer	0118322783 2046652824	1'045,930.36 2'491,564.94	3'537,495.30
3.Fondo para pago de Prima de Antigüedad del Personal Inversión Fondo para pago de Prima de Antigüedad del Personal	Bancomer	0104368088 2046648436	832,457.81 0.00	832,457.81
4.Fondo para Provisiones a Largo Plazo Art.37 LEE Inversión para Provisiones a Largo Plazo Art. 37 LEE	Bancomer	0104367235 2046653235	139,468.25 3'409,850.49	3'549,318.74
Banbajio, 5. Fideicomiso art.35	BanBajio	174349780201	27'445,009.99	27'445,009.99
6.- BANCOS CDE Y CME	BANORTE	CDE CME	323,038.47 1'376,533.84	1'699,572.47
<b>TOTAL</b>				<b>\$119,479,501.18</b>

**\*1.Fondo Pasivo Laboral:** Este Fondo está destinado para las indemnizaciones o liquidaciones del personal del Consejo Estatal Electoral y de Participación Ciudadana.

**\*2.Fondo Fortalecimiento de la Cultura Cívica Art. 82 Ley Electoral de 2011 (Aprobada el 29 de junio de 2011):** Este fondo se creó con los Ingresos que el Consejo Estatal Electoral y de Participación Ciudadana, que por concepto de multas impuestas a los partidos políticos, y demás infractores a la legislación electoral, deben destinarse al Fortalecimiento de la Cultura Cívica y a la Participación democrática de la ciudadanía, como lo señala el artículo 82 de la Ley Electoral anterior.

**\*3. Fondo Para Pago de Prima de Antigüedad del Personal:** Este Fondo está destinado para el pago de prima de antigüedad del personal del Consejo Estatal Electoral y de Participación Ciudadana señalado en el Manual de Remuneraciones de los Trabajadores en el punto 8 inciso a) numeral 11.

**\*4. Fondo para Provisiones a Largo Plazo Art.37 LEE Vigente:** Fondo destinado a cumplir con la obligación contenida en el Art. 37 de la LEE, el cual señala: "El Consejo destinará como mínimo el dos por ciento de su presupuesto anual al fortalecimiento de la cultura cívica dirigida a jóvenes con perspectiva de género, así como para la capacitación y formación permanente en la materia de todo el personal que integra su estructura orgánica".

**\*5. Inversión Fideicomiso Art. 35 de la LEE Vigente.** El Consejo Estatal Electoral y de Participación Ciudadana de San Luis Potosí, en sesión ordinaria de fecha 13 de julio de 2016 , aprobó el acuerdo por medio del cual se autorizó la celebración de un Contrato de Fideicomiso de Administración e Inversión, que recepcione, custodie y entregue a los Organismos Estatales encargados de la promoción, fomento y desarrollo de la ciencia, tecnología e innovación que correspondan, los recursos públicos que se obtengan del pago de sanciones de los sujetos del régimen sancionador electoral y que constituirán el patrimonio fideicomitado, que se encuentren dentro de lo previsto en los artículos 458, numeral 8 de la Ley General de Instituciones y Procedimientos Electorales, en relación con el artículo 35 de la Ley Electoral del Estado vigente.

#### **Inversiones Temporales Sin Riesgo**

El Consejo Estatal Electoral y de Participación Ciudadana al 31 de Mayo del 2018 tiene Invertidos en Mesa de Dinero los recursos provenientes de las Participaciones, Aportaciones y Transferencias de la Secretaria de Finanzas, así como de las multas impuestas a los partidos políticos, y demás infractores a la legislación electoral.

A continuación se detalla las inversiones temporales del CEEPAC.

<b>No. De Contrato</b>	<b>Monto</b>
Contrato 0098778284	12'000,000.17
Contrato 0502875432	-0.10
Contrato 0503308487	4'770,382.90
Contrato 0503776624	51'256,010.47
Contrato 2046652824	2'491,564.94
Contrato 2046648436	0.00
Contrato 2046653235	3'409,850.49
Contrato 174349780201	27,445,008.30
<b>TOTAL</b>	<b>101'372,817.17</b>

**b) Cuentas por cobrar a largo plazo**

La cantidad de **\$3'279,025.00** corresponde al saldo de cuentas por cobrar del ejercicio 2015, y que al 31 de Mayo del 2018 no han sido pagadas por la Secretaria de Finanzas de Gobierno del Estado.

CONCEPTO	2015	MAYO 2018	TOTAL
Materiales y Suministros	291,989.00	102,194.00	<b>394,183.00</b>
Servicios Generales	1'651,464.00	578,013.00	<b>2'229,477.00</b>
Bienes Muebles	655,365.00	0.00	<b>655,365.00</b>

**1. Deudores Diversos**

La integración del saldo pendiente de cobro al 31 de Mayo del 2018 por la cantidad de **\$2'361,879.45** la cual se integra de la siguiente forma:

Cuenta por Cobrar a 180 días		
Deudores Diversos	<b>2'361,879.45</b>	Este saldo representa el monto de los derechos a favor del Organismo Electoral, al cierre del mes de Mayo 2018.

**2. Otros derechos a recibir efectivo o equivalentes a corto plazo:**

Al 31 de Mayo del 2018, el subsidio al empleo quedó con un saldo de **\$114,519.85**

## ACTIVO NO CIRCULANTE

### c) Otros Derechos a recibir efectivo o equivalentes a largo plazo

La cantidad de **\$328,616.46** corresponde al saldo al 31 de Mayo del 2018 de los depósitos en garantía de la bodega arrendada y los CDE y CME.

### d) Bienes Muebles, Inmuebles e Intangibles: Al 31 de Mayo del 2018, los bienes muebles, inmuebles e intangibles están integrados de la siguiente manera:

BIENES MUEBLES, INMUEBLES E INTANGIBLES	TOTAL
Terreno (Donación)	7'830,405.00
*Edificio No Residenciales	30'022,724.28
Construcciones en Proceso en Bienes Propios	1'056,474.38
Mobiliario y Equipo de administración	18'379,589.23
Maquinaria, otros Equipos y Herramientas	2'078,891.95
Mobiliario y Equipo Educativo y Recreativo	1'094,478.55
Software	142,922.84
Equipo de Transporte	9'145,398.33
**Depreciación Acumulada de Bienes Muebles	(18'356,752.73)
**Amortización acumulada de activos intangibles	(134,796.44)
Amortizaciones	23,379.42



## PASIVO CIRCULANTE

### f) Cuentas por Pagar a Corto Plazo.

La cantidad de **\$19'791,596.40** integrada por los siguientes conceptos:

#### 1. Servicios Personales por pagar a corto plazo:

Este saldo de **\$6'340,598.42** corresponde a las obligaciones a cargo del Consejo Estatal Electoral y de Participación Ciudadana y que al 31 de Mayo del 2018 están pendientes de pagar, cabe mencionar que en este saldo se encuentra una demanda laboral.

#### 2. Cuentas por Pagar:

El saldo de **\$6'971,715.57** corresponde a los compromisos adquiridos con los proveedores con motivo de las adquisiciones de materiales y servicios para la operación de la misma y que están pendiente de pagar al 31 de Mayo del 2018, como a continuación se detalla:

PROVEEDORES	TOTAL
<b>Cuentas por pagar a 90 días</b>	<b>TOTAL</b>
GRUPO COMERCIAL LG, SA D CV	448,659.00
ADMINISTRACION Y SERVICIOS COMPUTACIONALES SA DE CV	116,511.56
EQUIPOS COMERCIALES DE SLP, SA DE CV	31,320.00
SALYERI DEL CENTRO, SA DE CV	111,175.68
MA. ABRAHAM MORENO RODRIGUEZ	10,000.00
LUZ ALICIA AGUILAR FUENTES	9,999.20
MARIA DEL CONSUELO ARAIZA DAVILA	5,800.00
CESAR OSVALDO BARBA GUERRERO	142,905.71
EDENRED MEXICO SA DE CV	(186.34)
EDITORIA MIVAL, SA DE CV	78,416.00
SHARP SAN LUIS, SA DE CV	20,245.06
CORPORATIVO GAVRIL, SA DE CV	8,999.28
CIA.PERIODISTICA DEL SOL DE SAN LUIS POTOSI, SA DE CV	50,709.09
HOTELES REAL PLAZA, SA DE CV	2,625.00
SEITON COPIADORAS DEL BAJIO, SA DE CV	10,637.62
MAURO PATIÑO BUENO	15,735.40
RAUL ROMO GOMEZ	1,856.00
SUMICOM TELEMARKETING, SA DE CV	16,447.50
ALEJANDRO SESMA DIAZ	10,538.60
VIEWHAUS SISTEMAS, SA DE CV	2,260.84

JOSE LUIS CORONADO GUERRERO	178.06
LOBO AGUILERA Y ELIZONDO ASESORES EMPRESARIALES SC	19,871.98
HECTOR MANUEL ROCHA MEZA	2,958.00
SMART WEB SOLUTIONS SA DE CV	4,640.00
AUTOEDICIONES DEL POTOSI, SA DE CV	1'241,977.20
HECTOR TORRES CONTRERAS	11,762.40
ALBERTO BORJA ELIZONDO	51,411.20
IO YAYAUCO RIVERA POSADAS	145,701.80
ROBERTO GALLEGOS OVIEDO	7,000.00
CENTRAL DE ALARMAS PROCOM, SA DE CV	5,633.03
MARIA DEL ROSARIO GOMEZ FLORES	5,800.00
<b>Cuentas por pagar a 365 días</b>	
INSTITUTO POTOSINO DE INVESTIGACION CIENTIFICA Y TECNOLOGICA	4'380,126.70
<b>TOTAL</b>	<b>6'971,715.57</b>

### 3. Contratistas por Obras Públicas por Pagar a Corto Plazo

El saldo de **\$1'000,000.00** corresponde a una obra en proceso, según convenio de colaboración celebrado en el mes de diciembre de 2017 entre el Organismo Electoral y la Secretaría de Desarrollo Urbano, Vivienda y Obra Pública,

#### Transferencias Otorgadas por Pagar a Corto Plazo:

La cantidad de **\$859,658.99** corresponde al pago de las prerrogativas a los Partidos y Agrupaciones Políticas.

### 4. Retenciones y Contribuciones por pagar:

Estas obligaciones corresponden a los impuestos y contribuciones generadas en el mes de Mayo del 2018 y están integradas como sigue:

Impuesto 2.5% nómina	171,125.14
Retenciones ISPT	542,913.76
Retenciones ISR Arrendamiento	45,026.97
Retenciones ISR Profesionales	1,863.15
Retenciones IVA Arrendamiento	47,261.83
Retenciones IVA profesionistas	
Asimilables a Salario	234,325.64
Cuotas al IMSS Empleados	88,899.44
Créditos INFONAVIT	89,407.79

Adicionalmente las retenciones y contribuciones al 31 de Mayo del 2018, pendientes de pagar por la inspección de la construcción de la obra del edificio Sede del CEEPAC.

5% Inspección de Obra	84,997.62
2% Construcción Edificio SEDE	11,069.70
<b>Total impuestos</b>	<b>1'316,890.82</b>

## PASIVO NO CIRCULANTE

### e) Provisiones a Largo Plazo:

La cantidad de **\$3'302,732.60** está destinado al fortalecimiento de la Cultura Cívica dirigida a jóvenes con perspectiva de género, así como para la capacitación y formación permanente en la materia de todo el personal que integra su estructura orgánica, independientemente de los recursos destinados para tal efecto.

## HACIENDA PÚBLICA/PATRIMONIO:

Al 31 de Mayo del 2018, el patrimonio del Consejo Estatal Electoral y de Participación Ciudadana, está integrado como sigue:

Hacienda Pública Contribuido	48'874,824.46
Resultado de ejercicio (Ahorro y Desahorro)	68'848,681.04
Resultado de ejercicios anteriores	39'331,154.85
<b>Total</b>	<b>157'054,660.35</b>

## B) NOTAS AL ESTADO DE ACTIVIDADES

### INGRESOS Y OTROS BENEFICIOS

Al 31 de Mayo del 2018, el total de ingresos y beneficios obtenidos fueron por la cantidad de **\$196'442,725.02** la cual se integra de la siguiente forma:

- Ingresos de Gestión** Al 31 de Mayo del 2018 la cantidad de **\$5'994,256.46** corresponden a la Venta de Licitaciones y multas a los Partidos Políticos.
- Participaciones, Aportaciones, Transferencias.** Al 31 de Mayo del 2018 las Participaciones, Aportaciones y Transferencias recibidas arrojaron un importe de **\$188'966,429.23** desglosada de la siguiente manera:

CONCEPTO	MONTO
Gasto Ordinario	21'323,146.00
Partidos Políticos	71'899,163.53
Gastos de Campaña	2'004,832.70
Proceso Electoral 2017-2018	93'739,287.00

### 3. Otros ingresos y beneficios

La cantidad de **\$1'482,039.33** corresponden a otros ingresos y beneficios y se detallan a continuación:

La cantidad de **\$1,282.60** corresponde a depósitos no identificados en la contabilidad.

La cantidad de **\$2.09** corresponde a depuraciones de cuentas del mes de Mayo 2018.

La cantidad de **\$1'480,754.64** corresponden a intereses ganados por inversiones desglosados de la siguiente manera:

CONCEPTO	MONTO
Intereses Gasto Ordinario	2,611.32
Intereses Partidos y Agrupaciones Políticas	7,212.57
Intereses Proceso Electoral	3,690.51
Intereses Pasivo Laboral	181.12
Intereses Bancomer Gasto Ordinario	2.02
Intereses art. 82 Cultura Cívica	45.86
Intereses Fondo Prima de Antigüedad	4.40
Intereses Fondo de Provisiones	13,805.82
Intereses Parlamento de la Juventud	36.49
Intereses Inversión Gasto Ordinario	163,527.67
Intereses Inversión Partidos y Agrupaciones Políticas	109,999.70
Intereses Inversión Proceso Electoral	122,294.89
Intereses Inversión Pasivo Laboral	81,697.78
Intereses Inversión art. 82 Cultura Cívica	72,802.78
Intereses Inversión Fondo de Prima de Antigüedad	21,046.10
Intereses Inversión Fideicomiso	515,625.88
Intereses de Fondo de Capacitación	56,815.98
Intereses Inversión Proceso Electoral 2017-2018	309,281.97
Intereses CDE y CME	71.78
<b>TOTAL</b>	<b>1'067,497.56</b>

## GASTOS Y OTRAS PÉRDIDAS

Al 31 de Mayo del 2018, la cuenta de gastos presupuestados arroja un importe de **\$127'594,043.98** y se desglosa de la siguiente manera:

1.Servicios Personales	34'129,821.70
2.Materiales y Suministros	12'486,655.92
3.Servicios Generales	9'324,759.40
4.Transferencias PP y APES	71'587,510.95
5.Otros Gastos	65,296.01
<b>Total</b>	<b>127,594,043.98</b>

1. El capítulo de **Servicios Personales** agrupa las remuneraciones del personal del CEEPAC, tales como: Sueldos, Honorarios Asimilables al Salario, prestaciones y gastos de seguridad social, obligaciones laborales y otras prestaciones.

2. El capítulo de **Materiales y Suministros** agrupa las asignaciones destinadas a la adquisición de toda clase de insumos y suministros requeridos para la prestación de bienes y servicios y para el desempeño de las actividades administrativas.

3. El capítulo **Servicios Generales** corresponde a asignaciones destinadas a cubrir erogaciones de todo tipo de servicios básicos que se contraten para el desempeño de las actividades.

4. El capítulo **Transferencias, Asignaciones, Subsidios y Otras Ayudas** corresponde a asignaciones destinadas para las prerrogativas mensuales de los Partidos Políticos y Agrupaciones Políticas Estatales.

5. **Otros Gastos** corresponde a los gastos contables no presupuestales y estos se desglosan de la siguiente manera:

- La cantidad de \$65,296.01 por concepto de las comisiones bancarias del Fideicomiso y el pago que se realizó a los proveedores por la publicidad del mes de Mayo 2018.

Se anexan las tablas de depreciación utilizadas:

CONCEPTO	PORCENTAJE DE DEPRECIACIÓN
<b>Se anexan las tablas de depreciación que emite la CONAC</b>	<b>CONAC</b>
Aparatos y equipos audiovisuales	33.3
Cámaras fotográficas y de video	33.3
Equipo de comunicación	10
Equipo de computo	33.3
Equipo de comunicación	10
Equipo de transporte	20
Equipos de generación eléctrica, aparatos y accesorios eléctricos	10
Mobiliario y equipo	10
Otros equipos	10
Otros mobiliarios y equipos de administración	10
Sistemas de aire acondicionado, calefacción y de refrigeración industrial y comercial	10
Software	33.3

### C) NOTAS AL ESTADO DE VARIACIONES EN LA HACIENDA PUBLICA/PATRIMONIO

El Patrimonio del Consejo Estatal Electoral y de Participación Ciudadana, se integra por:

<b>Hacienda Pública/Patrimonio Contribuido</b>	<b>48,874.824.46</b>
Aportaciones	48,874,824.46
<b>Hacienda Pública/Patrimonio Generado</b>	<b>108'179,835.89</b>
Resultados del Ejercicio (Ahorro/Desahorro)	68'848,681.04
Resultado de Ejercicio Anteriores	39'331,154.85

### D) NOTA AL ESTADO DE FLUJO DE EFECTIVO

Cuenta	MAYO 2018	ABRIL 2018
Fondo de Caja Chica	10,000.00	10,000.00
Bancos	18'096,684.01	15'674,550.77
Inversiones Temporales	101'372,817.17	94'718,680.83
<b>Total</b>	<b>119'479,501.18</b>	<b>110'403,231.60</b>

**E) CONCILIACION ENTRE LOS INGRESOS PRESUPUESTARIOS Y  
CONTABLES ASI COMO TAMBIEN LOS EGRESOS  
PRESUPUESTARIOS Y LOS GASTOS CONTABLES**

<b>CONCILIACION ENTRE LOS INGRESOS PRESUPUESTARIOS Y CONTABLES DEL 01 MAYO AL 31 DE MAYO DEL 2018</b>	
<b>1. Ingresos Presupuestarios</b>	<b>\$32'061,992.74</b>
<b>2. Más: Ingresos Contables No Presupuestarios</b>	<b>413,847.47</b>
*Transferencias del Exterior	0.00
*Ingresos Financieros	413,847.47
*Incremento por Variación de Inventarios	0.00
*Disminución del Exceso de Estimaciones por pérdida o deterioro u Obsolescencia.	0.00
*Otros ingresos y beneficios varios	0.00
*Otros ingresos contables no presupuestarios	0.00
<b>3. Menos: Ingresos Presupuestarios No Contables</b>	
Ingresos Derivados de Financiamiento	0.00
Productos de Capital	0.00
Aprovechamiento de capital	0.00
Otros Ingresos Presupuestarios No Contables	0.00
<b>4. Ingresos Contables</b>	<b>\$32'475,840.21</b>

<b>CONCILIACION ENTRE LOS EGRESOS PRESUPUESTARIOS Y LOS GASTOS CONTABLES DEL 01 MAYO AL 31 MAYO DEL 2018</b>
--

<b>1. Total de Egresos Presupuestarios</b>	<b>\$ 27'795,824.86</b>
<b>2. Menos: Egresos Presupuestarios No Contables</b>	<b>4'624,212.71</b>
Mobiliario y Equipo de Administración	565,720.56
Mobiliario y Equipo Educativo Recreativo	0.00
Equipo e Instrumental Médico y de Laboratorio	0.00
Vehículos y Equipo de Transporte	0.00
Equipo de Defensa y Seguridad	0.00
Maquinaria, Otros Equipos y Herramientas	0.00
Activos Biológicos	0.00
Bienes Inmuebles	0.00
Activos Intangibles	0.00
Obra Pública en Bienes Propios	0.00
Acciones y Participaciones de Capital	0.00
Compra de Títulos y Valores	0.00
Inversiones en Fideicomisos, Mandatos y Otros Análogos	0.00
Provisiones para Contingencias y Otras Erogaciones Especiales	0.00
Amortización de la Deuda Pública	0.00
Adeudos de Ejercicios Fiscales Anteriores (ADEFAS)	4'058,492.15

Otros Egresos Presupuestales No Contables	0.00
<b>3. Mas: Gastos Contables No Presupuestales</b>	<b>\$36,078.77</b>
Estimaciones, Depreciaciones, Deterioros, Obsolescencia y Amortizaciones	0.00
Provisiones	0.00
Disminución de inventarios	0.00
Aumento por Insuficiencia de Estimaciones por Pérdida o Deterioro u Obsolescencia	0.00
Aumento por Insuficiencia de Provisiones	0.00
Otros Gastos	36,078.77
Otros Gastos Contables No Presupuestales	0.00
<b>4. Total de Gasto Contable</b>	<b>\$23'207,690.92</b>



**I. NOTAS DE MEMORIA**

CUENTAS DE ORDEN	
LEY DE INGRESOS ESTIMADA	297'138,593.00
LEY DE INGRESOS POR EJECUTAR	102'177,907.31
LEY DE INGRESOS DEVENGADA	194'960,685.69
LEY DE INGRESOS RECAUDADA	194'280,478.69
PRESUPUESTO DE EGRESOS APROBADO	297'138,593.00
PRESUPUESTO DE EGRESOS POR EJERCER	41'192,336.40
MODIFICACIONES AL PRESUPUESTO DE EGRESOS APROBADO	16'087,154.69
PRESUPUESTO DE EGRESOS COMPROMETIDO	272'033,411.29
PRESUPUESTO DE EGRESOS DEVENGADO	137'238,587.09
PRESUPUESTO DE EGRESOS EJERCIDO	134'173,417.52
PRESUPUESTO DE EGRESOS PAGADO	134'165,456.24

Nota: La cantidad de 297'138,593.00 corresponde a la Ley de Egresos del 2018, menos 14'227,473.58 que corresponden a las ADEFAS.

La cantidad de 1'859,101.11 corresponde al Fondo de Cultura Cívica del Art. 82 de la LEE.

### **III.-NOTAS DE GESTION ADMINISTRATIVA**

Al 31 de Mayo del 2018.

#### **Introducción**

Los Estados Financieros del Consejo Estatal Electoral y de Participación Ciudadana, proveen de información financiera a los principales usuarios de la misma, al Congreso del Estado, a la Auditoría Superior del Estado y a la ciudadanía.

#### **Panorama Económico y Financiero**

Acorde a lo señalado en el artículo 30 de Ley Electoral del Estado de San Luis Potosí vigente, el Consejo contará con los recursos presupuestarios, técnicos, humanos y materiales que requiera para el ejercicio directo de sus facultades y atribuciones.

Para cumplir con lo dispuesto en la normatividad electoral, el Consejo Estatal Electoral y de Participación Ciudadana, obtuvo los recursos económicos en la Ley del Presupuesto de Egresos del Estado, publicado el día 17 de diciembre de 2016 en el Periódico Oficial del Estado.

#### **Autorización e Historia**

El Consejo Estatal Electoral y de Participación Ciudadana, tiene su sustento legal en el decreto publicado en el Periódico Oficial del Gobierno del Estado Libre y Soberano de San Luis Potosí, de fecha 22 de noviembre del año 1992.

Conforme a lo señalado en el artículo 30 de la Ley Electoral del Estado de San Luis Potosí, reformada el 31 de mayo de 2017, el Consejo Estatal Electoral y de Participación Ciudadana, es un organismo público, de carácter permanente, autónomo en su funcionamiento e independiente en sus decisiones, dotado de personalidad jurídica y patrimonio propios, autoridad electoral en el Estado en los términos previstos en la Constitución Federal, la Constitución del Estado, la Ley General de Instituciones y Procedimientos Electorales. Regido por los principios de certeza, imparcialidad, independencia, legalidad, equidad, máxima publicidad y objetividad.

#### **Organización y Objeto Social.-**

Preparar, desarrollar y vigilar los procesos electorales en el Estado de San Luis Potosí, así como la preparación, desarrollo, calificación y vigilancia de las consultas ciudadanas. Fomentar la Participación Democrática a los Ciudadanos.

#### **Bases de Preparación de los Estados Financieros.-**

El Consejo Estatal Electoral y de Participación Ciudadana, percibe en cada ejercicio fiscal presupuesto para gasto corriente y para procesos electorales cada tres años, erogando dichos presupuestos en gasto corriente y para la organización del proceso. La información financiera tiene su base para la preparación de estados financieros, sobre la base tradicional del costo histórico.

### **Estados Financieros básicos.-**

Bases de Preparación de los Estados Financieros.- Los Estados Financieros que se acompañan , fueron preparados con las reglas de contabilidad gubernamental autorizadas por la Secretaría de Hacienda y Crédito Público, a través de la Comisión Nacional de Armonización Contable en sus Postulados Básicos y sus Marcos Conceptuales, así como de la Ley General de la Contabilidad Gubernamental, La Ley de Ingresos y el Presupuesto de Egresos para el ejercicio 2017, la Ley de Presupuesto y Responsabilidad Hacendaria del Estado y Municipios de San Luis Potosí que en lo general son coincidentes con las normas de información financiera, emitidas por el Consejo Mexicano para la Investigación y desarrollo de las normas de Información Financiera, con excepción de que dichas reglas, no requieren los reconocimientos de inflación en la información financiera y no observan lo relativo a lo normatividad aplicable a las entidades con propósitos no lucrativos.

### **Políticas de Contabilidad Significativas.-**

- a) Efectivo y equivalente de efectivo.-Consiste principalmente en depósitos bancarios, en cuentas de cheques e inversiones de renta fija a corto plazo, sujetas a riesgo poco significativo. El efectivo se presenta a su valor nominal, más sus intereses generados.
- b) Subsidios por recibir.- Contempla los subsidios de gobierno del estado, que no se han cobrado al cierre del ejercicio.
- c) Inmuebles Mobiliario y Equipo.- El Consejo Estatal Electoral y de Participación Ciudadana registra sus activos de la siguiente forma:
  - 1- Los inmuebles y mobiliario y equipo adquiridos por el Consejo Estatal Electoral, se registran al costo de adquisición.
  - 2.-Los bienes adquiridos o construidos, con recursos del subsidio de Gobierno del estado se registran como gasto, traspasándose al activo fijo como un cargo y un abono al patrimonio.
  - 3.- Los bienes inmuebles propiedad del Consejo, no se encuentran actualmente revaluados en su totalidad, pero se encuentran identificados en la contabilidad.
- d) Reconocimiento del ingreso.- Se reconoce cuando se tiene derecho al cobro ante la Secretaria de Finanzas.
- e) Otros Ingresos.- En este rubro se obtienen ingresos por concepto de:
  - Venta de copias de información pública.
  - Ingresos por sanciones a partidos y agrupaciones políticas.
  - Ingresos por Productos Financieros.
- f) Cuentas por Pagar.- Se reconocen al momento que se tiene la obligación de pagar.

g) Pasivo Laboral.- El costo total aproximado del pasivo laboral, en caso de posibles liquidaciones del personal de base del Consejo Estatal Electoral y de Participación Ciudadana, asciende a la cantidad de \$16'974,576.80

i) Impuestos.- Este organismo electoral, es únicamente retenedor de Salarios, Retenedor de Honorarios, Retenedor de arrendamiento de personas físicas y retenedoras de IVA.

El Consejo es un organismo descentralizado sin actividad empresarial y no tiene la obligación de trasladar IVA, como lo señala el art. 3ro. de la LIVA.

j) Patrimonio.- En este punto de patrimonio se reconocen los remanentes de ejercicios anteriores.

**Posición en Moneda Extranjera y Protección por Riesgo Cambiario**

No Aplica para el Organismo Electoral.

**Reporte Analítico del Activo**

En el mes de Enero del 2016 se hace un ajuste en las depreciaciones acumuladas, debido a la implementación del Sistema de Contabilidad Gubernamental. El método de depreciación de los bienes muebles es de manera sistemática, razonable en base al costo de los activos fijos mediante el método de la línea recta según lo establecido en el boletín C6 de las NIF's y de acuerdo a las tasas establecidas en la norma-01-04-005) publicadas en el Diario Oficial de la Federación (DOF) el 27 de diciembre de 2010 y con las Reglas Específicas del Registro y Valoración del Patrimonio publicadas en el DOF el 13 de diciembre de 2011.

Concepto	Tasa de Depreciación	Monto
Terrenos	--	7'830,405.00
Edificios No Habitacionales	33.3%	30'022,724.28
Mobiliario y Equipo de Administración	10%	18'379,589.23
Equipo de Transporte	20%	9'145,398.33
Mobiliario y EQ. Educativo y Recreativo	33.3%	1'094,478.55
Maquinaria, Otros Equipos y Herramientas	10%	2'078,891.95
Software	33.3%	142,922.84

### **Inversiones Temporales Sin Riesgo**

El Consejo Estatal Electoral y de Participación Ciudadana al 31 de Mayo del 2018 tiene Invertidos en Mesa de Dinero los recursos provenientes de las Participaciones, Aportaciones y Transferencias de la Secretaria de Finanzas

A continuación se detalla las inversiones temporales del CEEPAC.

<b>No. De Contrato</b>	<b>Monto</b>
Contrato 0098778284	12'000,000.17
Contrato 0502875432	-0.10
Contrato 0503308487	4'770,382.90
Contrato 0503776624	51'256,010.47
Contrato 2046652824	2'491,564.94
Contrato 2046648436	0.00
Contrato 2046653235	3'409,850.49
Contrato 174349780201	27,445,008.30
<b>TOTAL</b>	<b>101'372,817.17</b>

### **Fideicomisos, Mandatos y Análogos.-**

El Consejo Estatal Electoral y de Participación Ciudadana de San Luis Potosí, en sesión ordinaria de fecha 13 de julio de 2016 , aprobó el acuerdo por medio del cual se autorizó la celebración de un Contrato de Fideicomiso de Administración e Inversión, que recepcione, custodie y entregue a los Organismos Estatales encargados de la promoción, fomento y desarrollo de la ciencia, tecnología e innovación que correspondan, los recursos públicos que se obtengan del pago de sanciones de los sujetos del régimen sancionador electoral y que constituirán el patrimonio fideicomitado, que se encuentren dentro de lo previsto en los artículos 458, numeral 8 de la Ley General de Instituciones y Procedimientos Electorales, en relación con el artículo 35 de la Ley Electoral del Estado. Institución Fiduciaria Banco del Bajío, S.A., contrato número 174349780201.

La suma de inversiones temporales por \$73'927,808.87 más el contrato de inversión del Fideicomiso por la cantidad de \$27'445,008.30 nos da un total de **\$101'372,817.17**

### **Reporte de la Recaudación.-**

<b>Concepto</b>	<b>Monto</b>
<b>Ingresos Financieros</b>	<b>413,847.47</b>

### **Información Sobre la Deuda y el Reporte Analítico de la Deuda**

No Aplica

### **Calificaciones Otorgadas.-**

No Aplica

### **Información por Segmentos.-**

No Aplica

**Eventos Posteriores al Cierre.-**

En el mes de Abril del 2018, el Consejo Estatal Electoral y de Participación Ciudadana, efectuó el pago de los pasivos de Proveedores, Contribuciones federales, Impuestos de seguridad social como IMSS e Infonavit, los cuales al 31 de Mayo del 2018 quedaron debidamente registrados.

**Partes Relacionadas**

No Aplica

**Responsabilidad sobre la presentación Razonable de la Información Contable**

"Bajo Protesta de decir verdad declaramos que los Estados Financieros y sus notas, son Razonablemente correctos y son responsabilidad del emisor".



---

Mtra. Laura Elena Fonseca Leal  
Consejera Presidenta



---

Lic. Héctor Avilés Fernández  
Secretario Ejecutivo



---

C.P. Daniel Galván Ríos  
Dir. Administración y Finanzas



SUPERVIS

# Consejo Estatal Electoral y de Participación Ciudadana

## ESTADO DE SAN LUIS POTOSÍ

### Estado Analítico del Activo

Concepto	Saldo Inicial 1	del periodo 2	del periodo 3	Saldo Final 4(1+2+3)	Periodo (4-1)
<b>ACTIVO</b>	<b>\$171,055,964.42</b>	<b>\$3,471,011,841.28</b>	<b>\$3,485,221,648.96</b>	<b>\$178,846,256.75</b>	<b>\$5,790,282.33</b>
ACTIVO CIRCULANTE	\$120,037,153.55	\$3,470,416,040.73	\$3,485,218,268.80	\$125,234,925.48	\$5,197,771.93
EFFECTIVO Y EQUIVALENTES	\$110,403,234.60	\$3,434,804,807.78	\$3,425,728,541.20	\$119,479,501.18	\$9,076,266.58
DERECHOS A RECIBIR EFFECTIVO O EQUIVALENTES	\$9,633,918.95	\$35,611,232.95	\$39,489,727.60	\$5,755,424.30	-\$3,878,494.65
ACTIVO NO CIRCULANTE	\$51,018,810.87	\$595,900.56	\$3,380.16	\$51,611,331.27	\$592,520.40
DERECHOS A RECIBIR EFFECTIVO O EQUIVALENTES A LARGO PLAZO	\$298,436.46	\$30,180.00	\$0.00	\$328,616.46	\$30,180.00
BIENES INMUEBLES, INFRAESTRUCTURA Y CONSTRUCCIONES EN PROCESO	\$38,909,603.66	\$0.00	\$0.00	\$38,909,603.66	\$0.00
BIENES MUEBLES	\$30,132,637.50	\$565,720.56	\$0.00	\$30,698,358.06	\$565,720.56
ACTIVOS INTANGIBLES	\$142,922.84	\$0.00	\$0.00	\$142,922.84	\$0.00
DEPRECIACIÓN, DETERIORO Y AMORTIZACIÓN ACUMULADA DE BIENES	-\$18,491,549.17	\$0.00	\$0.00	-\$18,491,549.17	\$0.00
ACTIVOS DIFERIDOS	\$26,759.58	\$0.00	\$3,380.16	\$23,379.42	-\$3,380.16

Mtra. Laura Elena Fonseca Leal  
Consejera Presidenta

CP. Daniel Galván Blas  
Dir. Administración y Finanzas

Lic. Héctor Avilés Fernández  
Secretario Ejecutivo

**Estado Analítico de la Deuda y Otros Pasivos  
Del 1 de Mayo al 31 de Mayo de 2018  
(Pesos)**

**Consejo Estatal Electoral y de Participación Ciudadana**


Ente Público:

Denominación de las Deudas	Moneda de Contratación	Institución o País Acreedor	Saldo Inicial del Periodo	Saldo Final del Periodo
<b>DEUDA PÚBLICA</b>				
<b>Deuda Interna</b>				
<b>Corto Plazo</b>				
Instituciones de Crédito	Peso	México	0.00	0.00
Títulos y Valores	Peso	México	0.00	0.00
Arrendamientos Financieros	Peso	México	0.00	0.00
<b>Deuda Externa</b>				
Organismos Financieros Internacionales	Peso	México	0.00	0.00
Deuda Bilateral	Peso	México	0.00	0.00
Títulos y Valores	Peso	México	0.00	0.00
Arrendamientos Financieros	Peso	México	0.00	0.00
<b>Subtotal a Corto Plazo</b>			<b>0.00</b>	<b>0.00</b>
<b>Deuda Interna</b>				
<b>Largo Plazo</b>				
Instituciones de Crédito	Peso	México	0.00	0.00
Títulos y Valores	Peso	México	0.00	0.00
Arrendamientos Financieros	Peso	México	0.00	0.00
<b>Deuda Externa</b>				
Organismos Financieros Internacionales	Peso	México	0.00	0.00
Deuda Bilateral	Peso	México	0.00	0.00
Títulos y Valores	Peso	México	0.00	0.00
Arrendamientos Financieros	Peso	México	0.00	0.00
<b>Subtotal a Largo Plazo</b>			<b>0.00</b>	<b>0.00</b>



Otros Pasivos	Peso	México	11,834,667.00	19,791,696.40
<b>Total Deuda y Otros Pasivos</b>			<b>11,834,667.00</b>	<b>19,791,696.40</b>

Bajo protesta de decir verdad declaramos que los Estados Financieros y sus Notas son razonablemente correctos y responsabilidad del emisor

  
 Lic. Laura Elena Fonseca Leal  
 Consejera Presidenta

  
 Lic. Héctor Avilés Fernández  
 Secretario Ejecutivo

\_\_\_\_\_  
 CP. Daniel Galván Ríos  
 Dir. Administración y Finanzas

	Fuente de Ingresos	Ley de Ingresos Estimada	Ampliaciones / (Reducciones)	Ley de Ingresos Modificada	Ingresos Devengados	Ingresos Recaudados	Devenido Por Recaudar	Avance de Recaudación (Recaudación / Estimación) %
51	PRODUCTOS DE TIPO CORRIENTE	\$0.00	\$0.00	\$0.00	\$5,994,256.46	\$5,994,256.46	\$0.00	0.00 %
51-04	OTROS PRODUCTOS QUE GENERAN INGRESOS CORRI	\$0.00	\$0.00	\$0.00	\$5,994,256.46	\$5,994,256.46	\$0.00	0.00 %
	VENTA DE LICITACIONES	\$0.00	\$0.00	\$0.00	\$56,000.00	\$56,000.00	\$0.00	0.00 %
	SANCIONES ART. 82	\$0.00	\$0.00	\$0.00	\$219,522.00	\$219,522.00	\$0.00	0.00 %
	SANCIONES ART. 35	\$0.00	\$0.00	\$0.00	\$5,718,734.46	\$5,718,734.46	\$0.00	0.00 %
91	TRANSFERENCIAS INTERNAS Y ASIGNACIONES DEL SE	\$297,138,593.00	\$0.00	\$297,138,593.00	\$188,966,429.23	\$188,286,222.23	\$680,207.00	63.36 %
	GASTO ORDINARIO	\$51,175,549.00	\$0.00	\$51,175,549.00	\$21,323,146.00	\$20,642,939.00	\$680,207.00	40.33 %
	PRERROGATIVAS PARTIDOS Y AGRUPACIONES POLITI	\$131,471,064.43	\$0.00	\$131,471,064.43	\$71,899,163.53	\$71,899,163.53	\$0.00	54.68 %
	PARTIDOS POLITICOS	\$131,471,064.43	\$0.00	\$131,471,064.43	\$71,899,163.53	\$71,899,163.53	\$0.00	54.68 %
	PAN	\$31,615,682.76	\$0.00	\$31,615,682.76	\$17,314,735.69	\$17,314,735.69	\$0.00	54.76 %
	PRI	\$27,902,569.59	\$0.00	\$27,902,569.59	\$15,279,037.43	\$15,279,037.43	\$0.00	54.75 %
	PRD	\$16,845,966.05	\$0.00	\$16,845,966.05	\$9,217,303.29	\$9,217,303.29	\$0.00	54.71 %
	PVEM	\$10,323,468.88	\$0.00	\$10,323,468.88	\$5,641,372.83	\$5,641,372.83	\$0.00	54.64 %
	CONCIENCIA POPULAR	\$8,926,752.21	\$0.00	\$8,926,752.21	\$4,880,595.50	\$4,880,595.50	\$0.00	54.67 %
	NUJEVA ALIANZA	\$8,685,278.79	\$0.00	\$8,685,278.79	\$4,743,242.29	\$4,743,242.29	\$0.00	54.61 %
	PARTIDO DEL TRABAJO	\$7,383,777.91	\$0.00	\$7,383,777.91	\$4,029,700.15	\$4,029,700.15	\$0.00	54.57 %
	MOVIMIENTO CIUDADANO	\$7,720,282.01	\$0.00	\$7,720,282.01	\$4,214,187.04	\$4,214,187.04	\$0.00	54.58 %
	ENCUENTRO SOCIAL	\$4,191,061.03	\$0.00	\$4,191,061.03	\$2,279,307.11	\$2,279,307.11	\$0.00	54.38 %
	MORENA	\$7,876,225.20	\$0.00	\$7,876,225.20	\$4,299,682.20	\$4,299,682.20	\$0.00	54.59 %
	GASTOS DE CAMPAÑA	\$2,004,835.57	\$0.00	\$2,004,835.57	\$2,004,832.70	\$2,004,832.70	\$0.00	99.99 %
	PROCESO ELECTORAL 2017-2018	\$112,487,144.00	\$0.00	\$112,487,144.00	\$93,739,287.00	\$93,739,287.00	\$0.00	83.33 %
	Total	\$297,138,593.00	\$0.00	\$297,138,593.00	\$194,960,685.69	\$194,280,478.69	\$680,207.00	65.61 %

Mra. Laura Elena Fonseca-Leal  
Consejera Presidenta

CP. Daniel Galván Ríos  
Dir. Administración y Finanzas

Lic. Héctor Avilés Fernández  
Secretario Ejecutivo



# Consejo Estatal Electoral y de Participación Ciudadana

## ESTADO DE SAN LUIS POTOSÍ

### Estado Analítico del Ejercicio del Presupuesto por Unidad Administrativa Del 01/ene/2018 Al 31/may/2018

Fecha y hora de Impresión | 26/jun/2018 | 10:06 a.m.

Uer: SUPERVISOR  
Rep: rptEstadoAnalíticoPresupuestoEgresos\_UA

	Egresos Aprobados Al 31/12/2018		Ampliaciones / Reducciones Al 31/12/2018		Egresos Modificados Al 31/12/2018		Egresos Comprometido		Egresos Devengado		Egresos Ejercido		Egresos Pagado		Subejercicio	
	31/12/2018	Al 31/12/2018	Al 31/12/2018	Al 31/12/2018	31/12/2018	31/12/2018	Comprometido	Devengado	Ejercido	Pagado	Subejercicio	Pagado	Subejercicio			
<b>Ejercicio del Presupuesto</b>																
<b>ADF</b>																
9000	\$0.00	\$14,227,473.58	\$0.00	\$14,227,473.58	\$14,227,473.58	\$14,227,473.58	\$8,819,825.86	\$8,819,825.86	\$8,819,825.86	\$8,819,825.86	\$8,819,825.86	\$8,819,825.86	\$8,819,825.86	\$8,819,825.86	\$5,407,647.72	\$5,407,647.72
9800	\$0.00	\$14,227,473.58	\$0.00	\$14,227,473.58	\$14,227,473.58	\$14,227,473.58	\$8,819,825.86	\$8,819,825.86	\$8,819,825.86	\$8,819,825.86	\$8,819,825.86	\$8,819,825.86	\$8,819,825.86	\$8,819,825.86	\$5,407,647.72	\$5,407,647.72
9910	\$0.00	\$14,227,473.58	\$0.00	\$14,227,473.58	\$14,227,473.58	\$14,227,473.58	\$8,819,825.86	\$8,819,825.86	\$8,819,825.86	\$8,819,825.86	\$8,819,825.86	\$8,819,825.86	\$8,819,825.86	\$8,819,825.86	\$5,407,647.72	\$5,407,647.72
9911	\$0.00	\$14,227,473.58	\$0.00	\$14,227,473.58	\$14,227,473.58	\$14,227,473.58	\$8,819,825.86	\$8,819,825.86	\$8,819,825.86	\$8,819,825.86	\$8,819,825.86	\$8,819,825.86	\$8,819,825.86	\$8,819,825.86	\$5,407,647.72	\$5,407,647.72
<b>ADEFAS 2017</b>	<b>\$0.00</b>	<b>\$14,227,473.58</b>	<b>\$0.00</b>	<b>\$14,227,473.58</b>	<b>\$14,227,473.58</b>	<b>\$14,227,473.58</b>	<b>\$8,819,825.86</b>	<b>\$8,819,825.86</b>	<b>\$8,819,825.86</b>	<b>\$8,819,825.86</b>	<b>\$8,819,825.86</b>	<b>\$8,819,825.86</b>	<b>\$8,819,825.86</b>	<b>\$8,819,825.86</b>	<b>\$5,407,647.72</b>	<b>\$5,407,647.72</b>
<b>C00</b>																
4000	\$133,475,899.54	\$133,475,899.54	\$0.00	\$133,475,899.54	\$133,475,899.54	\$133,475,899.54	\$132,993,054.51	\$132,993,054.51	\$132,993,054.51	\$132,993,054.51	\$132,993,054.51	\$132,993,054.51	\$132,993,054.51	\$132,993,054.51	\$71,587,510.95	\$71,587,510.95
4100	\$133,475,899.54	\$133,475,899.54	\$0.00	\$133,475,899.54	\$133,475,899.54	\$133,475,899.54	\$132,993,054.51	\$132,993,054.51	\$132,993,054.51	\$132,993,054.51	\$132,993,054.51	\$132,993,054.51	\$132,993,054.51	\$132,993,054.51	\$71,587,510.95	\$71,587,510.95
4140	\$133,475,899.54	\$133,475,899.54	\$0.00	\$133,475,899.54	\$133,475,899.54	\$133,475,899.54	\$132,993,054.51	\$132,993,054.51	\$132,993,054.51	\$132,993,054.51	\$132,993,054.51	\$132,993,054.51	\$132,993,054.51	\$132,993,054.51	\$71,587,510.95	\$71,587,510.95
4141	\$133,475,899.54	\$133,475,899.54	\$0.00	\$133,475,899.54	\$133,475,899.54	\$133,475,899.54	\$132,993,054.51	\$132,993,054.51	\$132,993,054.51	\$132,993,054.51	\$132,993,054.51	\$132,993,054.51	\$132,993,054.51	\$132,993,054.51	\$71,587,510.95	\$71,587,510.95
<b>CEEPAC</b>	<b>\$133,475,899.54</b>	<b>\$133,475,899.54</b>	<b>\$0.00</b>	<b>\$133,475,899.54</b>	<b>\$133,475,899.54</b>	<b>\$133,475,899.54</b>	<b>\$132,993,054.51</b>	<b>\$132,993,054.51</b>	<b>\$132,993,054.51</b>	<b>\$132,993,054.51</b>	<b>\$132,993,054.51</b>	<b>\$132,993,054.51</b>	<b>\$132,993,054.51</b>	<b>\$132,993,054.51</b>	<b>\$71,587,510.95</b>	<b>\$71,587,510.95</b>
<b>C01</b>																
2000	\$347,296.55	\$347,296.55	\$0.00	\$347,296.55	\$347,296.55	\$347,296.55	\$19,205.07	\$19,205.07	\$19,205.07	\$19,205.07	\$19,205.07	\$19,205.07	\$19,205.07	\$19,205.07	\$16,020.27	\$16,020.27
2100	\$85,000.00	\$85,000.00	\$0.00	\$85,000.00	\$85,000.00	\$85,000.00	\$6,075.18	\$6,075.18	\$6,075.18	\$6,075.18	\$6,075.18	\$6,075.18	\$6,075.18	\$6,075.18	\$2,890.38	\$2,890.38
2110	\$30,000.00	\$30,000.00	\$0.00	\$30,000.00	\$30,000.00	\$30,000.00	\$3,239.54	\$3,239.54	\$3,239.54	\$3,239.54	\$3,239.54	\$3,239.54	\$3,239.54	\$3,239.54	\$1,754.74	\$1,754.74
2111	\$30,000.00	\$30,000.00	\$0.00	\$30,000.00	\$30,000.00	\$30,000.00	\$3,239.54	\$3,239.54	\$3,239.54	\$3,239.54	\$3,239.54	\$3,239.54	\$3,239.54	\$3,239.54	\$1,754.74	\$1,754.74
2140	\$20,000.00	\$20,000.00	\$0.00	\$20,000.00	\$20,000.00	\$20,000.00	\$0.00	\$0.00	\$0.00	\$0.00	\$0.00	\$0.00	\$0.00	\$0.00	\$0.00	\$0.00
2141	\$20,000.00	\$20,000.00	\$0.00	\$20,000.00	\$20,000.00	\$20,000.00	\$0.00	\$0.00	\$0.00	\$0.00	\$0.00	\$0.00	\$0.00	\$0.00	\$0.00	\$0.00
2150	\$25,000.00	\$25,000.00	\$0.00	\$25,000.00	\$25,000.00	\$25,000.00	\$2,835.64	\$2,835.64	\$2,835.64	\$2,835.64	\$2,835.64	\$2,835.64	\$2,835.64	\$2,835.64	\$1,135.64	\$1,135.64
2151	\$25,000.00	\$25,000.00	\$0.00	\$25,000.00	\$25,000.00	\$25,000.00	\$2,835.64	\$2,835.64	\$2,835.64	\$2,835.64	\$2,835.64	\$2,835.64	\$2,835.64	\$2,835.64	\$1,135.64	\$1,135.64
2160	\$5,000.00	\$5,000.00	\$0.00	\$5,000.00	\$5,000.00	\$5,000.00	\$0.00	\$0.00	\$0.00	\$0.00	\$0.00	\$0.00	\$0.00	\$0.00	\$0.00	\$0.00
2161	\$5,000.00	\$5,000.00	\$0.00	\$5,000.00	\$5,000.00	\$5,000.00	\$0.00	\$0.00	\$0.00	\$0.00	\$0.00	\$0.00	\$0.00	\$0.00	\$0.00	\$0.00
2170	\$5,000.00	\$5,000.00	\$0.00	\$5,000.00	\$5,000.00	\$5,000.00	\$0.00	\$0.00	\$0.00	\$0.00	\$0.00	\$0.00	\$0.00	\$0.00	\$0.00	\$0.00
2171	\$5,000.00	\$5,000.00	\$0.00	\$5,000.00	\$5,000.00	\$5,000.00	\$0.00	\$0.00	\$0.00	\$0.00	\$0.00	\$0.00	\$0.00	\$0.00	\$0.00	\$0.00
2400	\$130,000.00	\$130,000.00	\$0.00	\$130,000.00	\$130,000.00	\$130,000.00	\$3,316.01	\$3,316.01	\$3,316.01	\$3,316.01	\$3,316.01	\$3,316.01	\$3,316.01	\$3,316.01	\$3,316.01	\$3,316.01
2430	\$25,000.00	\$25,000.00	\$0.00	\$25,000.00	\$25,000.00	\$25,000.00	\$0.00	\$0.00	\$0.00	\$0.00	\$0.00	\$0.00	\$0.00	\$0.00	\$0.00	\$0.00
2431	\$25,000.00	\$25,000.00	\$0.00	\$25,000.00	\$25,000.00	\$25,000.00	\$0.00	\$0.00	\$0.00	\$0.00	\$0.00	\$0.00	\$0.00	\$0.00	\$0.00	\$0.00
2441	\$15,000.00	\$15,000.00	\$0.00	\$15,000.00	\$15,000.00	\$15,000.00	\$0.00	\$0.00	\$0.00	\$0.00	\$0.00	\$0.00	\$0.00	\$0.00	\$0.00	\$0.00





**Consejo Estatal Electoral y de Participación Ciudadana**  
**ESTADO DE SAN LUIS POTOSÍ**

**Estado Analítico del Ejercicio del Presupuesto por Unidad Administrativa Del 01/ene/2018 Al 31/may/2018**

Fecha y hora de Impresión | 26jun2018 10:06 a.m.

Utr: SUPERVISOR  
 Rep: rptEstadoAnalíticoPresupuestoEgresos-UA

Ejercicio del Presupuesto		Egresos Aprobado Al 31/12/2018	Ampliaciones / Reducciones Al 31/12/2018	Egresos Modificado Al 31/12/2018	Egresos Comprometido	Egresos Devengado	Egresos Ejercido	Egresos Pagado	Subejercicio
2450	Vidrio y productos de vidrio	\$25,000.00	\$0.00	\$25,000.00	\$0.00	\$0.00	\$0.00	\$0.00	\$25,000.00
2451	Vidrio y productos de vidrio	\$25,000.00	\$0.00	\$25,000.00	\$0.00	\$0.00	\$0.00	\$0.00	\$25,000.00
2460	Material eléctrico y electrónico	\$10,000.00	\$0.00	\$10,000.00	\$300.01	\$300.01	\$300.01	\$300.01	\$9,699.99
2461	Material eléctrico y electrónico	\$10,000.00	\$0.00	\$10,000.00	\$300.01	\$300.01	\$300.01	\$300.01	\$9,699.99
2480	Materiales complementarios	\$55,000.00	\$0.00	\$55,000.00	\$3,016.00	\$3,016.00	\$3,016.00	\$3,016.00	\$51,984.00
2481	Materiales complementarios	\$55,000.00	\$0.00	\$55,000.00	\$3,016.00	\$3,016.00	\$3,016.00	\$3,016.00	\$51,984.00
2500	Productos químicos, farmacéuticos y de laboratorios	\$15,000.00	\$0.00	\$15,000.00	\$0.00	\$0.00	\$0.00	\$0.00	\$15,000.00
2530	Medicinas y productos farmacéuticos	\$15,000.00	\$0.00	\$15,000.00	\$0.00	\$0.00	\$0.00	\$0.00	\$15,000.00
2531	Medicinas y productos farmacéuticos	\$15,000.00	\$0.00	\$15,000.00	\$0.00	\$0.00	\$0.00	\$0.00	\$15,000.00
2900	HERRAMIENTAS, REFACCIONES Y ACCESORIOS ME	\$117,296.55	\$0.00	\$117,296.55	\$9,813.88	\$9,813.88	\$9,813.88	\$9,813.88	\$107,482.67
2910	Herramientas menores	\$35,000.00	\$0.00	\$35,000.00	\$0.00	\$0.00	\$0.00	\$0.00	\$35,000.00
2911	Herramientas menores	\$35,000.00	\$0.00	\$35,000.00	\$0.00	\$0.00	\$0.00	\$0.00	\$35,000.00
2920	Refacciones y accesorios menores de edificios	\$5,000.00	\$0.00	\$5,000.00	\$0.00	\$0.00	\$0.00	\$0.00	\$5,000.00
2921	Refacciones y accesorios menores de edificios	\$5,000.00	\$0.00	\$5,000.00	\$0.00	\$0.00	\$0.00	\$0.00	\$5,000.00
2930	Refacciones y accesorios menores de mobiliario y equip	\$10,000.00	\$0.00	\$10,000.00	\$4,872.00	\$4,872.00	\$4,872.00	\$4,872.00	\$5,128.00
2931	Refacciones y accesorios menores de mobiliario y equip	\$10,000.00	\$0.00	\$10,000.00	\$4,872.00	\$4,872.00	\$4,872.00	\$4,872.00	\$5,128.00
2940	Refacciones y accesorios menores de equipo de comput	\$40,000.00	\$0.00	\$40,000.00	\$4,941.88	\$4,941.88	\$4,941.88	\$4,941.88	\$35,058.12
2941	Refacciones y accesorios menores de equipo de comput	\$40,000.00	\$0.00	\$40,000.00	\$4,941.88	\$4,941.88	\$4,941.88	\$4,941.88	\$35,058.12
2990	Refacciones y accesorios menores de otros bienes mueb	\$27,296.55	\$0.00	\$27,296.55	\$0.00	\$0.00	\$0.00	\$0.00	\$27,296.55
2991	Refacciones y accesorios menores otros bienes muebles	\$27,296.55	\$0.00	\$27,296.55	\$0.00	\$0.00	\$0.00	\$0.00	\$27,296.55
<b>PRESIDENCIA</b>		<b>\$347,296.55</b>	<b>\$0.00</b>	<b>\$347,296.55</b>	<b>\$19,205.07</b>	<b>\$16,020.27</b>	<b>\$16,020.27</b>	<b>\$16,020.27</b>	<b>\$331,276.28</b>
<b>C02</b>									
3000	<b>SERVICIOS GENERALES</b>	<b>\$90,000.00</b>	<b>\$0.00</b>	<b>\$90,000.00</b>	<b>\$0.00</b>	<b>\$0.00</b>	<b>\$0.00</b>	<b>\$0.00</b>	<b>\$90,000.00</b>
3300	<b>SERVICIOS PROFESIONALES, CIENTÍFICOS, TÉCNIC</b>	<b>\$90,000.00</b>	<b>\$0.00</b>	<b>\$90,000.00</b>	<b>\$0.00</b>	<b>\$0.00</b>	<b>\$0.00</b>	<b>\$0.00</b>	<b>\$90,000.00</b>
3310	Servicios legales, de contabilidad, auditoría y relacionado	\$60,000.00	\$0.00	\$60,000.00	\$0.00	\$0.00	\$0.00	\$0.00	\$60,000.00
3311	Servicios legales, de contabilidad, auditoría y relacionado	\$60,000.00	\$0.00	\$60,000.00	\$0.00	\$0.00	\$0.00	\$0.00	\$60,000.00
3340	Servicios de capacitación	\$30,000.00	\$0.00	\$30,000.00	\$0.00	\$0.00	\$0.00	\$0.00	\$30,000.00
3341	Servicios de capacitación	\$30,000.00	\$0.00	\$30,000.00	\$0.00	\$0.00	\$0.00	\$0.00	\$30,000.00
<b>SECRETARIA EJECUTIVA</b>		<b>\$90,000.00</b>	<b>\$0.00</b>	<b>\$90,000.00</b>	<b>\$0.00</b>	<b>\$0.00</b>	<b>\$0.00</b>	<b>\$0.00</b>	<b>\$90,000.00</b>
<b>C03</b>									





# Consejo Estatal Electoral y de Participación Ciudadana

## ESTADO DE SAN LUIS POTOSÍ

### Estado Analítico del Ejercicio del Presupuesto por Unidad Administrativa Del 01/ene/2018 Al 31/may/2018

Fecha y hora de Impresión: 26/jun/2018 10:06 a.m.

Ucr: SUPERVISOR  
Rep: rptEstadoAnaliticoPresupuestoEgresos\_UA

Ejercicio del Presupuesto	Egresos Aprobado Al 31/12/2018	Ampliaciones / Reducciones Al 31/12/2018	Egresos Modificado Al 31/12/2018	Egresos Comprometido	Egresos Devengado	Egresos Ejercido	Egresos Pagado	Subejercicio
2000	\$551,822.45	\$0.00	\$551,822.45	\$88,549.42	\$86,378.48	\$86,378.48	\$86,378.48	\$465,443.97
2100	\$15,000.00	\$0.00	\$15,000.00	\$500.02	\$500.02	\$500.02	\$500.02	\$14,499.98
2150	\$15,000.00	\$0.00	\$15,000.00	\$500.02	\$500.02	\$500.02	\$500.02	\$14,499.98
2151	\$15,000.00	\$0.00	\$15,000.00	\$500.02	\$500.02	\$500.02	\$500.02	\$14,499.98
2200	\$180,763.29	\$0.00	\$180,763.29	\$38,578.86	\$38,578.86	\$38,578.86	\$38,578.86	\$142,184.43
2210	\$175,763.29	\$0.00	\$175,763.29	\$38,054.86	\$38,054.86	\$38,054.86	\$38,054.86	\$137,708.43
2211	\$124,325.73	\$0.00	\$124,325.73	\$38,054.86	\$38,054.86	\$38,054.86	\$38,054.86	\$86,270.87
2212	\$51,437.56	\$0.00	\$51,437.56	\$0.00	\$0.00	\$0.00	\$0.00	\$51,437.56
2230	\$5,000.00	\$0.00	\$5,000.00	\$524.00	\$524.00	\$524.00	\$524.00	\$4,476.00
2231	\$5,000.00	\$0.00	\$5,000.00	\$524.00	\$524.00	\$524.00	\$524.00	\$4,476.00
2400	\$35,000.00	\$0.00	\$35,000.00	\$2,725.38	\$554.44	\$554.44	\$554.44	\$34,445.56
2490	\$35,000.00	\$0.00	\$35,000.00	\$2,725.38	\$554.44	\$554.44	\$554.44	\$34,445.56
2491	\$35,000.00	\$0.00	\$35,000.00	\$2,725.38	\$554.44	\$554.44	\$554.44	\$34,445.56
2500	\$7,000.00	\$0.00	\$7,000.00	\$1,409.81	\$1,409.81	\$1,409.81	\$1,409.81	\$5,590.19
2530	\$7,000.00	\$0.00	\$7,000.00	\$1,409.81	\$1,409.81	\$1,409.81	\$1,409.81	\$5,590.19
2531	\$7,000.00	\$0.00	\$7,000.00	\$1,409.81	\$1,409.81	\$1,409.81	\$1,409.81	\$5,590.19
2600	\$300,000.00	\$0.00	\$300,000.00	\$43,255.44	\$43,255.44	\$43,255.44	\$43,255.44	\$256,744.56
2610	\$300,000.00	\$0.00	\$300,000.00	\$43,255.44	\$43,255.44	\$43,255.44	\$43,255.44	\$256,744.56
2611	\$300,000.00	\$0.00	\$300,000.00	\$43,255.44	\$43,255.44	\$43,255.44	\$43,255.44	\$256,744.56
2900	\$14,059.16	\$0.00	\$14,059.16	\$2,079.91	\$2,079.91	\$2,079.91	\$2,079.91	\$11,979.25
2910	\$1,430.00	\$0.00	\$1,430.00	\$1,158.70	\$1,158.70	\$1,158.70	\$1,158.70	\$271.30
2911	\$1,430.00	\$0.00	\$1,430.00	\$1,158.70	\$1,158.70	\$1,158.70	\$1,158.70	\$271.30
2920	\$6,329.16	\$0.00	\$6,329.16	\$921.21	\$921.21	\$921.21	\$921.21	\$5,407.95
2921	\$6,329.16	\$0.00	\$6,329.16	\$921.21	\$921.21	\$921.21	\$921.21	\$5,407.95
2930	\$1,300.00	\$0.00	\$1,300.00	\$0.00	\$0.00	\$0.00	\$0.00	\$1,300.00
2931	\$1,300.00	\$0.00	\$1,300.00	\$0.00	\$0.00	\$0.00	\$0.00	\$1,300.00
2980	\$5,000.00	\$0.00	\$5,000.00	\$0.00	\$0.00	\$0.00	\$0.00	\$5,000.00
2991	\$5,000.00	\$0.00	\$5,000.00	\$0.00	\$0.00	\$0.00	\$0.00	\$5,000.00
3000	\$2,204,782.49	\$0.00	\$2,204,782.49	\$877,289.50	\$704,287.40	\$691,892.80	\$691,892.79	\$1,500,495.09
3100	\$677,552.86	\$0.00	\$677,552.86	\$224,357.66	\$224,357.66	\$224,357.66	\$224,357.65	\$453,195.20
3110	\$211,437.02	\$0.00	\$211,437.02	\$63,232.00	\$63,232.00	\$63,232.00	\$63,232.00	\$158,205.02
3111	\$211,437.02	\$0.00	\$211,437.02	\$63,232.00	\$63,232.00	\$63,232.00	\$63,232.00	\$158,205.02





# Consejo Estatal Electoral y de Participación Ciudadana

## Estado Analítico del Ejercicio del Presupuesto por Unidad Administrativa Del 01/ene/2018 Al 31/may/2018

Fecha y 26/jun/2018  
hora de Impresión 10:06 a.m.

Usu: SUPERVISOR

Rep: rptEstadoAnaliticoPresupuestoEgresos-UA



Consejo Estatal Electoral y de Participación Ciudadana de S.L.P.

Ejercicio del Presupuesto	Egresos Aprobado Al 31/12/2018		Egresos Ampliaciones / Modificado Al 31/12/2018		Egresos Comprometido	Egresos Devengado	Egresos Ejercido	Egresos Pagado	Subejercicio
	31/12/2018	31/12/2018	31/12/2018	31/12/2018					
3120 Gas	\$1,500.00	\$0.00	\$1,500.00	\$866.50	\$866.50	\$866.50	\$866.50	\$866.50	\$633.50
3121 GAS	\$1,500.00	\$0.00	\$1,500.00	\$866.50	\$866.50	\$866.50	\$866.50	\$866.50	\$633.50
3130 Agua	\$77,805.10	\$0.00	\$77,805.10	\$35,643.14	\$35,643.14	\$35,643.14	\$35,643.14	\$35,643.14	\$42,161.96
3131 Agua	\$77,805.10	\$0.00	\$77,805.10	\$35,643.14	\$35,643.14	\$35,643.14	\$35,643.14	\$35,643.14	\$42,161.96
3140 Telefonía Tradicional	\$309,081.51	\$0.00	\$309,081.51	\$110,774.00	\$110,774.00	\$110,774.00	\$110,774.00	\$110,774.00	\$198,307.51
3141 Telefonía tradicional	\$309,081.51	\$0.00	\$309,081.51	\$110,774.00	\$110,774.00	\$110,774.00	\$110,774.00	\$110,774.00	\$198,307.51
3150 Telefonía celular	\$77,729.23	\$0.00	\$77,729.23	\$23,842.02	\$23,842.02	\$23,842.02	\$23,842.02	\$23,842.02	\$53,887.21
3151 Telefonía celular	\$77,729.23	\$0.00	\$77,729.23	\$23,842.02	\$23,842.02	\$23,842.02	\$23,842.02	\$23,842.02	\$53,887.21
3200 SERVICIOS DE ARRENDAMIENTO	\$397,989.02	\$0.00	\$397,989.02	\$293,060.75	\$293,060.75	\$293,060.75	\$293,060.75	\$293,060.75	\$275,880.37
3220 Arrendamiento de edificios	\$397,989.02	\$0.00	\$397,989.02	\$293,060.75	\$293,060.75	\$293,060.75	\$293,060.75	\$293,060.75	\$275,880.37
3221 Arrendamiento de edificios	\$397,989.02	\$0.00	\$397,989.02	\$293,060.75	\$293,060.75	\$293,060.75	\$293,060.75	\$293,060.75	\$275,880.37
3300 SERVICIOS PROFESIONALES, CIENTÍFICOS, TÉCNIC	\$156,900.00	\$0.00	\$156,900.00	\$20,121.07	\$20,121.07	\$20,121.07	\$20,121.07	\$20,121.07	\$136,778.93
3310 Servicios legales, de contabilidad, auditoría y relacionado	\$51,900.00	\$0.00	\$51,900.00	\$0.00	\$0.00	\$0.00	\$0.00	\$0.00	\$51,900.00
3311 Servicios legales, de contabilidad, auditoría y relacionado	\$51,900.00	\$0.00	\$51,900.00	\$0.00	\$0.00	\$0.00	\$0.00	\$0.00	\$51,900.00
3330 Servicios de consultoría administrativa, procesos, técnica	\$60,000.00	\$0.00	\$60,000.00	\$20,121.07	\$20,121.07	\$20,121.07	\$20,121.07	\$20,121.07	\$39,878.93
3331 Servicios de consultoría administrativa, procesos, técnica	\$60,000.00	\$0.00	\$60,000.00	\$20,121.07	\$20,121.07	\$20,121.07	\$20,121.07	\$20,121.07	\$39,878.93
3340 Servicios de capacitación	\$45,000.00	\$0.00	\$45,000.00	\$0.00	\$0.00	\$0.00	\$0.00	\$0.00	\$45,000.00
3341 Servicios de capacitación	\$45,000.00	\$0.00	\$45,000.00	\$0.00	\$0.00	\$0.00	\$0.00	\$0.00	\$45,000.00
3400 SERVICIOS FINANCIEROS, BANCARIOS Y COMERC.	\$138,324.35	\$0.00	\$138,324.35	\$138,318.17	\$138,318.17	\$138,318.17	\$138,318.17	\$138,318.17	\$6.18
3410 Servicios financieros y bancarios	\$138,324.35	\$0.00	\$138,324.35	\$138,318.17	\$138,318.17	\$138,318.17	\$138,318.17	\$138,318.17	\$6.18
3411 Servicios financieros y bancarios	\$138,324.35	\$0.00	\$138,324.35	\$138,318.17	\$138,318.17	\$138,318.17	\$138,318.17	\$138,318.17	\$6.18
3500 SERVICIOS DE INSTALACIÓN, REPARACIÓN, MANTI	\$313,181.57	\$0.00	\$313,181.57	\$171,839.44	\$169,789.44	\$171,839.44	\$157,394.84	\$157,394.84	\$143,392.13
3510 Conservación y mantenimiento menor de inmuebles	\$49,926.05	\$0.00	\$49,926.05	\$13,402.40	\$11,352.40	\$13,402.40	\$9,496.40	\$9,496.40	\$38,573.65
3511 Conservación y mantenimiento menor de inmuebles	\$49,926.05	\$0.00	\$49,926.05	\$13,402.40	\$11,352.40	\$13,402.40	\$9,496.40	\$9,496.40	\$38,573.65
3520 Instalación, reparación y mantenimiento de mobiliario y €	\$29,544.32	\$0.00	\$29,544.32	\$18,082.08	\$18,082.08	\$18,082.08	\$18,082.08	\$18,082.08	\$11,462.24
3521 Instalación, reparación y mantenimiento de mobiliario y €	\$29,544.32	\$0.00	\$29,544.32	\$18,082.08	\$18,082.08	\$18,082.08	\$18,082.08	\$18,082.08	\$11,462.24
3530 Instalación, reparación y mantenimiento de equipo de có	\$42,411.20	\$0.00	\$42,411.20	\$0.00	\$0.00	\$0.00	\$0.00	\$0.00	\$42,411.20
3531 Instalación, reparación y mantenimiento de equipo de có	\$42,411.20	\$0.00	\$42,411.20	\$0.00	\$0.00	\$0.00	\$0.00	\$0.00	\$42,411.20
3550 Reparación y mantenimiento de equipo de transporte	\$146,300.00	\$0.00	\$146,300.00	\$140,354.96	\$140,354.96	\$140,354.96	\$129,816.36	\$129,816.36	\$5,945.04
3551 Reparación y mantenimiento de equipo de transporte	\$146,300.00	\$0.00	\$146,300.00	\$140,354.96	\$140,354.96	\$140,354.96	\$129,816.36	\$129,816.36	\$5,945.04
3580 Servicios de limpieza y manejo de desechos	\$20,000.00	\$0.00	\$20,000.00	\$0.00	\$0.00	\$0.00	\$0.00	\$0.00	\$20,000.00
3581 Servicios de limpieza y manejo de desechos	\$20,000.00	\$0.00	\$20,000.00	\$0.00	\$0.00	\$0.00	\$0.00	\$0.00	\$20,000.00

Ejercicio del Presupuesto	Egresos		Egresos Ampliaciones / Reducciones) Al 31/12/2018	Egresos				Egresos Pagado	Subejercicio
	Aprobado Al 31/12/2018	Modificado Al 31/12/2018		Comprometido	Devengado	Ejercido			
3590 Servicios de jardinería y fumigación	\$25,000.00	\$25,000.00	\$0.00	\$0.00	\$0.00	\$0.00	\$0.00	\$0.00	\$25,000.00
3591 Servicios de jardinería y fumigación	\$25,000.00	\$25,000.00	\$0.00	\$0.00	\$0.00	\$0.00	\$0.00	\$0.00	\$25,000.00
3700 Servicios de traslados y viáticos	\$342,689.59	\$342,689.59	\$0.00	\$13,358.61	\$13,358.61	\$13,358.61	\$13,358.61	\$13,358.61	\$329,330.98
3750 Viáticos en el país	\$339,689.59	\$339,689.59	\$0.00	\$12,426.61	\$12,426.61	\$12,426.61	\$12,426.61	\$12,426.61	\$327,262.98
3751 Viáticos en el país	\$339,689.59	\$339,689.59	\$0.00	\$12,426.61	\$12,426.61	\$12,426.61	\$12,426.61	\$12,426.61	\$327,262.98
3790 Otros servicios de traslado y hospedaje	\$3,000.00	\$3,000.00	\$0.00	\$932.00	\$932.00	\$932.00	\$932.00	\$932.00	\$2,068.00
3791 OTROS SERVICIOS DE TRASLADO Y HOSPEDAJE	\$3,000.00	\$3,000.00	\$0.00	\$932.00	\$932.00	\$932.00	\$932.00	\$932.00	\$2,068.00
3800 SERVICIOS OFICIALES	\$100,000.00	\$100,000.00	\$0.00	\$524.00	\$524.00	\$524.00	\$524.00	\$524.00	\$89,476.00
3830 Congresos y convenciones	\$50,000.00	\$50,000.00	\$0.00	\$0.00	\$0.00	\$0.00	\$0.00	\$0.00	\$50,000.00
3831 Congresos y convenciones	\$50,000.00	\$50,000.00	\$0.00	\$0.00	\$0.00	\$0.00	\$0.00	\$0.00	\$50,000.00
3850 Gastos de representación	\$50,000.00	\$50,000.00	\$0.00	\$524.00	\$524.00	\$524.00	\$524.00	\$524.00	\$49,476.00
3851 Gastos de representación	\$50,000.00	\$50,000.00	\$0.00	\$524.00	\$524.00	\$524.00	\$524.00	\$524.00	\$49,476.00
3900 OTROS SERVICIOS GENERALES	\$78,145.10	\$78,145.10	\$0.00	\$15,709.80	\$15,709.80	\$15,709.80	\$15,709.80	\$15,709.80	\$62,435.30
3920 Impuestos y derechos	\$78,145.10	\$78,145.10	\$0.00	\$15,709.80	\$15,709.80	\$15,709.80	\$15,709.80	\$15,709.80	\$62,435.30
3921 Impuestos y derechos	\$6,436.85	\$6,436.85	\$0.00	\$3,426.80	\$3,426.80	\$3,426.80	\$3,426.80	\$3,426.80	\$3,010.05
3923 tenencias y canje de placas de vehículos oficiales	\$71,708.25	\$71,708.25	\$0.00	\$12,283.00	\$12,283.00	\$12,283.00	\$12,283.00	\$12,283.00	\$59,425.25
<b>ADMINISTRACION Y FINANZAS</b>	<b>\$2,756,604.94</b>	<b>\$2,756,604.94</b>	<b>\$0.00</b>	<b>\$965,938.92</b>	<b>\$790,665.88</b>	<b>\$778,271.28</b>	<b>\$778,271.27</b>	<b>\$1,965,93...</b>	
<b>C04</b>									
1000 SERVICIOS PERSONALES	\$43,013,062.00	\$43,013,062.00	\$0.00	\$43,013,061.99	\$15,212,814.51	\$15,036,811.05	\$15,028,849.82	\$27,800,247...	
1100 REMUNERACIONES AL PERSONAL DE CARÁCTER F	\$21,904,661.59	\$21,904,661.59	\$0.00	\$21,904,661.59	\$9,627,504.14	\$9,627,504.14	\$9,627,504.14	\$12,277,157...	
1130 Sueldos base al personal permanente	\$21,904,661.59	\$21,904,661.59	\$0.00	\$21,904,661.59	\$9,627,504.14	\$9,627,504.14	\$9,627,504.14	\$12,277,157...	
1131 Sueldos base al personal permanente	\$21,904,661.59	\$21,904,661.59	\$0.00	\$21,904,661.59	\$9,627,504.14	\$9,627,504.14	\$9,627,504.14	\$12,277,157...	
1200 Remuneraciones al personal de carácter transitorio	\$1,031,051.22	\$1,031,051.22	\$0.00	\$1,031,051.22	\$481,208.30	\$481,208.30	\$481,208.30	\$549,842.92	
1220 Sueldos base al personal eventual	\$935,882.24	\$935,882.24	\$0.00	\$935,882.24	\$472,208.30	\$472,208.30	\$472,208.30	\$463,673.94	
1221 SUELDOS BASE AL PERSONAL EVENTUAL	\$935,882.24	\$935,882.24	\$0.00	\$935,882.24	\$472,208.30	\$472,208.30	\$472,208.30	\$463,673.94	
1230 Retribuciones por servicios de carácter social	\$95,168.98	\$95,168.98	\$0.00	\$95,168.98	\$9,000.00	\$9,000.00	\$9,000.00	\$86,168.98	
1231 Retribuciones por servicios de carácter social	\$95,168.98	\$95,168.98	\$0.00	\$95,168.98	\$9,000.00	\$9,000.00	\$9,000.00	\$86,168.98	
1300 REMUNERACIONES ADICIONALES Y ESPECIALES	\$7,070,058.37	\$7,070,058.37	\$0.00	\$7,070,058.37	\$67,442.43	\$67,442.43	\$67,442.43	\$7,002,615.94	
1320 Primas de vacaciones, dominical y gratificación de fin de	\$7,070,058.37	\$7,070,058.37	\$0.00	\$7,070,058.37	\$67,442.43	\$67,442.43	\$67,442.43	\$7,002,615.94	
1321 Primas de vacaciones, dominical y gratificación de fin de	\$2,224,629.40	\$2,224,629.40	\$0.00	\$2,224,629.40	\$24,391.78	\$24,391.78	\$24,391.78	\$2,200,237.62	
1323 GRATIFICACION FIN DE AÑO	\$4,845,428.97	\$4,845,428.97	\$0.00	\$4,845,428.97	\$43,050.65	\$43,050.65	\$43,050.65	\$4,802,378.32	



# Consejo Estatal Electoral y de Participación Ciudadana

## Estado Analítico del Ejercicio del Presupuesto por Unidad Administrativa Del 01/ene/2018 Al 31/may/2018

### ESTADO DE SAN LUIS POTOSÍ

Fecha y hora de Impresión 26/jun/2018 10:06 a.m.

Usu: SUPERVISOR

Rep: rptEstadoAnalíticoPresupuestoEgresos-UA

Ejercicio del Presupuesto	Egresos		Egresos Ampliaciones / (Reducciones) Al 31/12/2018	Egresos Modificado Al 31/12/2018	Egresos Comprometido	Egresos Devengado	Egresos Ejercido	Egresos Pagado	Subejercicio
	Aprobado Al 31/12/2018	Modificado Al 31/12/2018							
1400 SEGURIDAD SOCIAL	\$5,553,037.55	\$5,553,037.55	\$0.00	\$5,553,037.55	\$5,553,037.55	\$1,940,387.96	\$1,764,384.50	\$1,764,384.50	\$3,612,649.59
1410 Aportaciones de seguridad social	\$2,463,389.33	\$2,463,389.33	\$0.00	\$2,463,389.33	\$2,463,389.33	\$818,619.83	\$642,616.37	\$642,616.37	\$1,644,769.50
1411 Aportaciones de seguridad social	\$2,463,389.33	\$2,463,389.33	\$0.00	\$2,463,389.33	\$2,463,389.33	\$818,619.83	\$642,616.37	\$642,616.37	\$1,644,769.50
1420 Aportaciones a fondos de vivienda	\$1,187,427.27	\$1,187,427.27	\$0.00	\$1,187,427.27	\$1,187,427.27	\$430,466.25	\$430,466.25	\$430,466.25	\$756,961.02
1421 Aportaciones a fondos de vivienda	\$1,187,427.27	\$1,187,427.27	\$0.00	\$1,187,427.27	\$1,187,427.27	\$430,466.25	\$430,466.25	\$430,466.25	\$756,961.02
1430 Aportaciones al sistema para el retiro	\$1,490,220.99	\$1,490,220.99	\$0.00	\$1,490,220.99	\$1,490,220.99	\$539,926.69	\$539,926.69	\$539,926.69	\$950,294.30
1431 Aportaciones al sistema para el retiro	\$1,490,220.99	\$1,490,220.99	\$0.00	\$1,490,220.99	\$1,490,220.99	\$539,926.69	\$539,926.69	\$539,926.69	\$950,294.30
1440 Aportaciones para seguros	\$411,999.96	\$411,999.96	\$0.00	\$411,999.96	\$411,999.96	\$151,375.19	\$151,375.19	\$151,375.19	\$260,624.77
1444 SEGUROS GASTOS MEDICOS MAYORES	\$411,999.96	\$411,999.96	\$0.00	\$411,999.96	\$411,999.96	\$151,375.19	\$151,375.19	\$151,375.19	\$260,624.77
1500 OTRAS PRESTACIONES SOCIALES Y ECONÓMICAS	\$3,736,330.64	\$3,736,330.64	\$0.00	\$3,736,330.64	\$3,736,330.64	\$1,526,116.89	\$1,526,116.89	\$1,526,116.89	\$2,210,213.75
1510 Cuotas para el fondo de ahorro y fondo de trabajo	\$1,114,054.48	\$1,114,054.48	\$0.00	\$1,114,054.48	\$1,114,054.48	\$466,110.22	\$466,110.22	\$466,110.22	\$647,944.26
1511 Cuotas para el fondo de ahorro y fondo de trabajo	\$1,114,054.48	\$1,114,054.48	\$0.00	\$1,114,054.48	\$1,114,054.48	\$466,110.22	\$466,110.22	\$466,110.22	\$647,944.26
1540 Prestaciones contractuales	\$2,469,268.18	\$2,469,268.18	\$0.00	\$2,469,268.18	\$2,469,268.18	\$1,060,006.67	\$1,060,006.67	\$1,060,006.67	\$1,409,261.51
1541 Prestaciones contractuales	\$2,469,268.18	\$2,469,268.18	\$0.00	\$2,469,268.18	\$2,469,268.18	\$1,060,006.67	\$1,060,006.67	\$1,060,006.67	\$1,409,261.51
1590 Otras prestaciones sociales y económicas	\$153,007.98	\$153,007.98	\$0.00	\$153,007.98	\$153,007.98	\$0.00	\$0.00	\$0.00	\$153,007.98
1592 OTRAS PRESTACIONES POR APOYOS EVENTOS Y F	\$153,007.98	\$153,007.98	\$0.00	\$153,007.98	\$153,007.98	\$0.00	\$0.00	\$0.00	\$153,007.98
1700 PAGO DE ESTÍMULOS A SERVIDORES PÚBLICOS	\$3,717,922.63	\$3,717,922.63	\$0.00	\$3,717,922.63	\$3,717,922.63	\$1,570,154.79	\$1,570,154.79	\$1,570,154.79	\$2,147,767.84
1710 Estímulos	\$3,717,922.63	\$3,717,922.63	\$0.00	\$3,717,922.63	\$3,717,922.63	\$1,570,154.79	\$1,570,154.79	\$1,570,154.79	\$2,147,767.84
1711 Estímulos	\$3,717,922.63	\$3,717,922.63	\$0.00	\$3,717,922.63	\$3,717,922.63	\$1,570,154.79	\$1,570,154.79	\$1,570,154.79	\$2,147,767.84
<b>3000 SERVICIOS GENERALES</b>	<b>\$1,846,168.76</b>	<b>\$1,846,168.76</b>	<b>\$0.00</b>	<b>\$1,846,168.76</b>	<b>\$962,581.56</b>	<b>\$320,844.80</b>	<b>\$259,347.80</b>	<b>\$259,347.80</b>	<b>\$1,525,323.96</b>
3300 SERVICIOS PROFESIONALES, CIENTÍFICOS, TÉCNIC	\$742,100.00	\$742,100.00	\$0.00	\$742,100.00	\$5,312.80	\$5,312.80	\$5,312.80	\$5,312.80	\$736,787.20
3310 Servicios legales, de contabilidad, auditoría y relacionado	\$62,000.00	\$62,000.00	\$0.00	\$62,000.00	\$4,616.80	\$4,616.80	\$4,616.80	\$4,616.80	\$57,383.20
3311 Servicios legales, de contabilidad, auditoría y relacionado	\$62,000.00	\$62,000.00	\$0.00	\$62,000.00	\$4,616.80	\$4,616.80	\$4,616.80	\$4,616.80	\$57,383.20
3340 Servicios de capacitación	\$680,100.00	\$680,100.00	\$0.00	\$680,100.00	\$696.00	\$696.00	\$696.00	\$696.00	\$679,404.00
3341 Servicios de capacitación	\$680,100.00	\$680,100.00	\$0.00	\$680,100.00	\$696.00	\$696.00	\$696.00	\$696.00	\$679,404.00
3600 SERVICIOS DE COMUNICACIÓN SOCIAL Y PUBLICID	\$88,800.00	\$88,800.00	\$0.00	\$88,800.00	\$0.00	\$0.00	\$0.00	\$0.00	\$88,800.00
3610 Difusión por radio, televisión y otros medios de mensaje :	\$88,800.00	\$88,800.00	\$0.00	\$88,800.00	\$0.00	\$0.00	\$0.00	\$0.00	\$88,800.00
3611 Difusión por radio, televisión y otros medios de mensaje:	\$88,800.00	\$88,800.00	\$0.00	\$88,800.00	\$0.00	\$0.00	\$0.00	\$0.00	\$88,800.00
3700 Servicios de traslados y viáticos	\$58,000.00	\$58,000.00	\$0.00	\$58,000.00	\$0.00	\$0.00	\$0.00	\$0.00	\$58,000.00
3750 Viáticos en el país	\$58,000.00	\$58,000.00	\$0.00	\$58,000.00	\$0.00	\$0.00	\$0.00	\$0.00	\$58,000.00
3751 Viáticos en el país	\$58,000.00	\$58,000.00	\$0.00	\$58,000.00	\$0.00	\$0.00	\$0.00	\$0.00	\$58,000.00
3900 OTROS SERVICIOS GENERALES	\$957,268.76	\$957,268.76	\$0.00	\$957,268.76	\$957,268.76	\$315,532.00	\$254,035.00	\$254,035.00	\$641,736.76



Consejo Estatal Electoral y de Participación Ciudadana de S.L.P.





# Consejo Estatal Electoral y de Participación Ciudadana

## ESTADO DE SAN LUIS POTOSÍ

Estado Analítico del Ejercicio del Presupuesto por Unidad Administrativa Del 01/ene/2018 Al 31/may/2018

Fecha y hora de Impresión: 26/jun/2018 10:06 a.m.

Uar: SUPERVISOR  
Rep: rptEstadoAnalíticoPresupuestoEgresos-UA

Ejercicio del Presupuesto	Egresos Aprobado Al 31/12/2018	Egresos Ampliaciones / Reducciones Al 31/12/2018	Egresos Modificado Al 31/12/2018	Egresos Comprometido	Egresos Devengado	Egresos Ejercido	Egresos Pagado	Subejercicio
3980 Impuesto sobre nóminas y otros que se deriven de una re	\$957,268.76	\$0.00	\$957,268.76	\$957,268.76	\$315,532.00	\$254,035.00	\$254,035.00	\$641,736.76
3982 Impuesto sobre nomina	\$957,268.76	\$0.00	\$957,268.76	\$957,268.76	\$315,532.00	\$254,035.00	\$254,035.00	\$641,736.76
<b>RECURSOS HUMANOS</b>	<b>\$44,859,230.76</b>	<b>\$0.00</b>	<b>\$44,859,230.76</b>	<b>\$43,975,643.55</b>	<b>\$15,533,659.31</b>	<b>\$15,296,158.85</b>	<b>\$15,288,197.62</b>	<b>\$29,325,5...</b>
<b>C05</b>								
<b>2000 MATERIALES Y SUMINISTRO</b>	<b>\$224,130.00</b>	<b>\$0.00</b>	<b>\$224,130.00</b>	<b>\$53,047.00</b>	<b>\$32,580.80</b>	<b>\$22,573.10</b>	<b>\$22,573.10</b>	<b>\$191,549.20</b>
2100 Materiales de administración, emisión de documentos y	\$125,000.00	\$0.00	\$125,000.00	\$39,253.70	\$18,787.50	\$8,779.80	\$8,779.80	\$106,212.50
2110 Materiales, útiles y equipos menores de oficina	\$50,000.00	\$0.00	\$50,000.00	\$39,253.70	\$18,787.50	\$8,779.80	\$8,779.80	\$31,212.50
2111 Materiales, útiles y equipos menores de oficina	\$50,000.00	\$0.00	\$50,000.00	\$39,253.70	\$18,787.50	\$8,779.80	\$8,779.80	\$31,212.50
2120 Materiales y útiles de impresión y reproducción	\$25,000.00	\$0.00	\$25,000.00	\$0.00	\$0.00	\$0.00	\$0.00	\$25,000.00
2121 Materiales y útiles de impresión y reproducción	\$25,000.00	\$0.00	\$25,000.00	\$0.00	\$0.00	\$0.00	\$0.00	\$25,000.00
2140 Materiales, útiles y equipos menores de tecnologías de I	\$25,000.00	\$0.00	\$25,000.00	\$0.00	\$0.00	\$0.00	\$0.00	\$25,000.00
2141 Materiales, útiles y equipos menores de tecnologías de I	\$25,000.00	\$0.00	\$25,000.00	\$0.00	\$0.00	\$0.00	\$0.00	\$25,000.00
2160 Material de limpieza	\$20,000.00	\$0.00	\$20,000.00	\$0.00	\$0.00	\$0.00	\$0.00	\$20,000.00
2161 Material de limpieza	\$20,000.00	\$0.00	\$20,000.00	\$0.00	\$0.00	\$0.00	\$0.00	\$20,000.00
2170 Materiales y útiles de enseñanza	\$5,000.00	\$0.00	\$5,000.00	\$0.00	\$0.00	\$0.00	\$0.00	\$5,000.00
2171 Materiales y útiles de enseñanza	\$5,000.00	\$0.00	\$5,000.00	\$0.00	\$0.00	\$0.00	\$0.00	\$5,000.00
2400 MATERIALES Y ARTICULOS DE CONSTRUCCIÓN Y I	\$67,130.00	\$0.00	\$67,130.00	\$4,473.30	\$4,473.30	\$4,473.30	\$4,473.30	\$62,656.70
2460 Material eléctrico y electrónico	\$37,130.00	\$0.00	\$37,130.00	\$4,473.30	\$4,473.30	\$4,473.30	\$4,473.30	\$32,656.70
2461 Material eléctrico y electrónico	\$37,130.00	\$0.00	\$37,130.00	\$4,473.30	\$4,473.30	\$4,473.30	\$4,473.30	\$32,656.70
2480 Materiales complementarios	\$30,000.00	\$0.00	\$30,000.00	\$0.00	\$0.00	\$0.00	\$0.00	\$30,000.00
2481 Materiales complementarios	\$30,000.00	\$0.00	\$30,000.00	\$0.00	\$0.00	\$0.00	\$0.00	\$30,000.00
2700 VESTUARIO, BLANCOS, PRENDAS DE PROTECCIÓN	\$5,000.00	\$0.00	\$5,000.00	\$0.00	\$0.00	\$0.00	\$0.00	\$5,000.00
2720 Prendas de seguridad y protección personal	\$5,000.00	\$0.00	\$5,000.00	\$0.00	\$0.00	\$0.00	\$0.00	\$5,000.00
2721 Prendas de seguridad y protección personal	\$5,000.00	\$0.00	\$5,000.00	\$0.00	\$0.00	\$0.00	\$0.00	\$5,000.00
2900 HERRAMIENTAS, REFACCIONES Y ACCESORIOS ME	\$27,000.00	\$0.00	\$27,000.00	\$9,320.00	\$9,320.00	\$9,320.00	\$9,320.00	\$17,680.00
2940 Refacciones y accesorios menores de equipo de cómput	\$2,000.00	\$0.00	\$2,000.00	\$0.00	\$0.00	\$0.00	\$0.00	\$2,000.00
2941 Refacciones y accesorios menores de equipo de cómput	\$2,000.00	\$0.00	\$2,000.00	\$0.00	\$0.00	\$0.00	\$0.00	\$2,000.00
2960 Refacciones y accesorios menores de equipo de transpor	\$25,000.00	\$0.00	\$25,000.00	\$9,320.00	\$9,320.00	\$9,320.00	\$9,320.00	\$15,680.00
2961 Refacciones y accesorios menores de equipo de transpor	\$25,000.00	\$0.00	\$25,000.00	\$9,320.00	\$9,320.00	\$9,320.00	\$9,320.00	\$15,680.00
3000 SERVICIOS GENERALES	\$436,938.92	\$0.00	\$436,938.92	\$358,648.19	\$220,788.32	\$206,156.01	\$206,156.01	\$216,150.60
3300 SERVICIOS PROFESIONALES, CIENTÍFICOS, TÉCNI	\$304,525.40	\$0.00	\$304,525.40	\$234,598.56	\$96,738.69	\$82,106.38	\$82,106.38	\$207,786.71





# Consejo Estatal Electoral y de Participación Ciudadana

## Estado Analítico del Ejercicio del Presupuesto por Unidad Administrativa Del 01/ene/2018 Al 31/may/2018

Fecha y hora de Impresión: 26/jun/2018 10:06 a.m.

Ucr: SUPERVISOR

Rep: rptEstadoAnaliticoPresupuestoEgresos-UA



Consejo Estatal Electoral y de Participación Ciudadana de S.L.P.

Ejercicio del Presupuesto	Egresos		Egresos Modificado Al 31/12/2018	Ampliaciones / (Reducciones) Al 31/12/2018	Egresos Comprometido	Egresos Devengado	Egresos Ejercido	Egresos Pagado	Subejercicio
	Aprobado Al 31/12/2018	Modificado Al 31/12/2018							
3380 Servicios de vigilancia	\$254,525.40	\$254,525.40	\$254,525.40	\$0.00	\$234,598.56	\$96,738.69	\$82,106.38	\$82,106.38	\$157,786.71
3381 Servicios de vigilancia	\$254,525.40	\$254,525.40	\$254,525.40	\$0.00	\$234,598.56	\$96,738.69	\$82,106.38	\$82,106.38	\$157,786.71
3390 Servicios profesionales, científicos y técnicos integrales	\$50,000.00	\$50,000.00	\$50,000.00	\$0.00	\$0.00	\$0.00	\$0.00	\$0.00	\$50,000.00
3391 Servicios profesionales, científicos y técnicos integrales	\$50,000.00	\$50,000.00	\$50,000.00	\$0.00	\$0.00	\$0.00	\$0.00	\$0.00	\$50,000.00
3400 SERVICIOS FINANCIEROS, BANCARIOS Y COMERC.	\$132,413.52	\$132,413.52	\$132,413.52	\$0.00	\$124,049.63	\$124,049.63	\$124,049.63	\$124,049.63	\$8,363.89
3450 Seguro de bienes patrimoniales	\$132,413.52	\$132,413.52	\$132,413.52	\$0.00	\$124,049.63	\$124,049.63	\$124,049.63	\$124,049.63	\$8,363.89
3451 Seguro de bienes patrimoniales	\$132,413.52	\$132,413.52	\$132,413.52	\$0.00	\$124,049.63	\$124,049.63	\$124,049.63	\$124,049.63	\$8,363.89
<b>RECURSOS MATERIALES</b>	<b>\$661,068.92</b>	<b>\$661,068.92</b>	<b>\$661,068.92</b>	<b>\$0.00</b>	<b>\$411,695.19</b>	<b>\$253,369.12</b>	<b>\$228,729.11</b>	<b>\$228,729.11</b>	<b>\$407,699.80</b>
<b>C06</b>									
3000 SERVICIOS GENERALES	\$1,200.00	\$1,200.00	\$1,200.00	\$0.00	\$0.00	\$0.00	\$0.00	\$0.00	\$1,200.00
3100 SERVICIOS BÁSICOS	\$1,200.00	\$1,200.00	\$1,200.00	\$0.00	\$0.00	\$0.00	\$0.00	\$0.00	\$1,200.00
3170 Servicios de acceso a Internet, redes y procesamiento de	\$1,200.00	\$1,200.00	\$1,200.00	\$0.00	\$0.00	\$0.00	\$0.00	\$0.00	\$1,200.00
3171 Servicios de acceso de Internet, redes y procesamiento c	\$1,200.00	\$1,200.00	\$1,200.00	\$0.00	\$0.00	\$0.00	\$0.00	\$0.00	\$1,200.00
<b>ACCION ELECTORAL</b>	<b>\$1,200.00</b>	<b>\$1,200.00</b>	<b>\$1,200.00</b>	<b>\$0.00</b>	<b>\$0.00</b>	<b>\$0.00</b>	<b>\$0.00</b>	<b>\$0.00</b>	<b>\$1,200.00</b>
<b>C07</b>									
2000 MATERIALES Y SUMINISTRO	\$33,250.00	\$33,250.00	\$33,250.00	\$0.00	\$600.43	\$600.43	\$600.43	\$600.43	\$32,649.57
2100 Materias de administración, emisión de documentos y	\$5,750.00	\$5,750.00	\$5,750.00	\$0.00	\$0.00	\$0.00	\$0.00	\$0.00	\$5,750.00
2110 Materiales, útiles y equipos menores de oficina	\$2,000.00	\$2,000.00	\$2,000.00	\$0.00	\$0.00	\$0.00	\$0.00	\$0.00	\$2,000.00
2111 Materiales, útiles y equipos menores de oficina	\$2,000.00	\$2,000.00	\$2,000.00	\$0.00	\$0.00	\$0.00	\$0.00	\$0.00	\$2,000.00
2150 Material impreso e información digital	\$2,250.00	\$2,250.00	\$2,250.00	\$0.00	\$0.00	\$0.00	\$0.00	\$0.00	\$2,250.00
2151 Material impreso e información digital	\$2,250.00	\$2,250.00	\$2,250.00	\$0.00	\$0.00	\$0.00	\$0.00	\$0.00	\$2,250.00
2170 Materiales y útiles de enseñanza	\$1,500.00	\$1,500.00	\$1,500.00	\$0.00	\$0.00	\$0.00	\$0.00	\$0.00	\$1,500.00
2171 Materiales y útiles de enseñanza	\$1,500.00	\$1,500.00	\$1,500.00	\$0.00	\$0.00	\$0.00	\$0.00	\$0.00	\$1,500.00
2200 ALIMENTOS Y UTENSILIOS	\$17,500.00	\$17,500.00	\$17,500.00	\$0.00	\$0.00	\$0.00	\$0.00	\$0.00	\$17,500.00
2210 Productos alimenticios para personas	\$17,500.00	\$17,500.00	\$17,500.00	\$0.00	\$0.00	\$0.00	\$0.00	\$0.00	\$17,500.00
2212 ALIMENTOS EN EVENTOS OFICIALES	\$17,500.00	\$17,500.00	\$17,500.00	\$0.00	\$0.00	\$0.00	\$0.00	\$0.00	\$17,500.00
2600 COMBUSTIBLES, LUBRICANTES Y ADITIVOS	\$10,000.00	\$10,000.00	\$10,000.00	\$0.00	\$600.43	\$600.43	\$600.43	\$600.43	\$9,399.57
2610 Combustibles, lubricantes y aditivos	\$10,000.00	\$10,000.00	\$10,000.00	\$0.00	\$600.43	\$600.43	\$600.43	\$600.43	\$9,399.57
2611 Combustibles, lubricantes y aditivos	\$10,000.00	\$10,000.00	\$10,000.00	\$0.00	\$600.43	\$600.43	\$600.43	\$600.43	\$9,399.57
3000 SERVICIOS GENERALES	\$782,321.83	\$782,321.83	\$782,321.83	\$0.00	\$0.00	\$0.00	\$0.00	\$0.00	\$782,321.83



Consejo Estatal Electoral y de Participación Ciudadana  
ESTADO DE SAN LUIS POTOSÍ

Estado Analítico del Ejercicio del Presupuesto por Unidad Administrativa Del 01/ene/2018 Al 31/may/2018

Usu: SUPERVISOR

Rep: rptEstadoAnalíticoPresupuestoEgresos-UA

Fecha y 26/jun/2018

hora de Impresión 10:06 a.m.



Ejercicio del Presupuesto		Egresos Aprobados Al 31/12/2018	Ampliaciones / Reducciones Al 31/12/2018	Egresos Modificados Al 31/12/2018	Egresos Comprometido	Egresos Devengado	Egresos Ejercido	Egresos Pagado	Subejercicio
3200	SERVICIOS DE ARRENDAMIENTO	\$30,000.00	\$0.00	\$30,000.00	\$0.00	\$0.00	\$0.00	\$0.00	\$30,000.00
3220	Arrendamiento de edificios	\$30,000.00	\$0.00	\$30,000.00	\$0.00	\$0.00	\$0.00	\$0.00	\$30,000.00
3221	Arrendamiento de edificios	\$30,000.00	\$0.00	\$30,000.00	\$0.00	\$0.00	\$0.00	\$0.00	\$30,000.00
3300	SERVICIOS PROFESIONALES, CIENTÍFICOS, TÉCNIK	\$240,000.00	\$0.00	\$240,000.00	\$0.00	\$0.00	\$0.00	\$0.00	\$240,000.00
3390	Servicios profesionales, científicos y técnicos integrales	\$240,000.00	\$0.00	\$240,000.00	\$0.00	\$0.00	\$0.00	\$0.00	\$240,000.00
3391	Servicios profesionales, científicos y técnicos integrales	\$240,000.00	\$0.00	\$240,000.00	\$0.00	\$0.00	\$0.00	\$0.00	\$240,000.00
3600	SERVICIOS DE COMUNICACIÓN SOCIAL Y PUBLICIDAD	\$122,021.83	\$0.00	\$122,021.83	\$0.00	\$0.00	\$0.00	\$0.00	\$122,021.83
3610	Difusión por radio, televisión y otros medios de mensaje :	\$122,021.83	\$0.00	\$122,021.83	\$0.00	\$0.00	\$0.00	\$0.00	\$122,021.83
3611	Difusión por radio, televisión y otros medios de mensaje:	\$122,021.83	\$0.00	\$122,021.83	\$0.00	\$0.00	\$0.00	\$0.00	\$122,021.83
3700	Servicios de traslados y viáticos	\$363,800.00	\$0.00	\$363,800.00	\$0.00	\$0.00	\$0.00	\$0.00	\$363,800.00
3750	Viáticos en el país	\$363,800.00	\$0.00	\$363,800.00	\$0.00	\$0.00	\$0.00	\$0.00	\$363,800.00
3751	Viáticos en el país	\$358,800.00	\$0.00	\$358,800.00	\$0.00	\$0.00	\$0.00	\$0.00	\$358,800.00
3752	Gastos de traslado en Comisiones Especiales	\$5,000.00	\$0.00	\$5,000.00	\$0.00	\$0.00	\$0.00	\$0.00	\$5,000.00
3800	SERVICIOS OFICIALES	\$26,500.00	\$0.00	\$26,500.00	\$0.00	\$0.00	\$0.00	\$0.00	\$26,500.00
3850	Gastos de representación	\$26,500.00	\$0.00	\$26,500.00	\$0.00	\$0.00	\$0.00	\$0.00	\$26,500.00
3851	Gastos de representación	\$26,500.00	\$0.00	\$26,500.00	\$0.00	\$0.00	\$0.00	\$0.00	\$26,500.00
<b>CAPACITACION Y EDUCACION CIVICA</b>		<b>\$815,571.83</b>	<b>\$0.00</b>	<b>\$815,571.83</b>	<b>\$600.43</b>	<b>\$600.43</b>	<b>\$600.43</b>	<b>\$600.43</b>	<b>\$814,971.40</b>
<b>C08</b>									
2000	MATERIALES Y SUMINISTRO	\$13,836.00	\$0.00	\$13,836.00	\$356.00	\$356.00	\$356.00	\$356.00	\$13,480.00
2700	VESTUARIO, BLANCOS, PRENDAS DE PROTECCIÓN	\$4,250.00	\$0.00	\$4,250.00	\$0.00	\$0.00	\$0.00	\$0.00	\$4,250.00
2720	Prendas de seguridad y protección personal	\$4,250.00	\$0.00	\$4,250.00	\$0.00	\$0.00	\$0.00	\$0.00	\$4,250.00
2721	Prendas de seguridad y protección personal	\$4,250.00	\$0.00	\$4,250.00	\$0.00	\$0.00	\$0.00	\$0.00	\$4,250.00
2900	HERRAMIENTAS, REFACCIONES Y ACCESORIOS ME	\$9,586.00	\$0.00	\$9,586.00	\$356.00	\$356.00	\$356.00	\$356.00	\$9,230.00
2910	Herramientas menores	\$9,586.00	\$0.00	\$9,586.00	\$356.00	\$356.00	\$356.00	\$356.00	\$9,230.00
2911	Herramientas menores	\$9,586.00	\$0.00	\$9,586.00	\$356.00	\$356.00	\$356.00	\$356.00	\$9,230.00
3000	SERVICIOS GENERALES	\$13,800.00	\$0.00	\$13,800.00	\$1,000.00	\$1,000.00	\$1,000.00	\$1,000.00	\$12,800.00
3300	SERVICIOS PROFESIONALES, CIENTÍFICOS, TÉCNIK	\$12,000.00	\$0.00	\$12,000.00	\$1,000.00	\$1,000.00	\$1,000.00	\$1,000.00	\$11,000.00
3340	Servicios de capacitación	\$12,000.00	\$0.00	\$12,000.00	\$1,000.00	\$1,000.00	\$1,000.00	\$1,000.00	\$11,000.00
3341	Servicios de capacitación	\$12,000.00	\$0.00	\$12,000.00	\$1,000.00	\$1,000.00	\$1,000.00	\$1,000.00	\$11,000.00
3500	SERVICIOS DE INSTALACIÓN, REPARACIÓN, MANTI	\$1,800.00	\$0.00	\$1,800.00	\$0.00	\$0.00	\$0.00	\$0.00	\$1,800.00
3590	Servicios de jardinería y fumigación	\$1,800.00	\$0.00	\$1,800.00	\$0.00	\$0.00	\$0.00	\$0.00	\$1,800.00



# Consejo Estatal Electoral y de Participación Ciudadana

## ESTADO DE SAN LUIS POTOSÍ

### Estado Analítico del Ejercicio del Presupuesto por Unidad Administrativa Del 01/ene/2018 Al 31/may/2018

Fecha y hora de Impresión | 26Jun/2018 10:08 a.m.

Usu: SUPERVISOR  
Rep: rptEstadoAnaliticoPresupuestoEgresos-UA

Ejercicio del Presupuesto	Egresos Aprobado Al 31/12/2018		Egresos Ampliaciones / Modificado Al 31/12/2018		Egresos Comprometido	Egresos Devengado	Egresos Ejercido	Egresos Pagado	Subejercicio
	31/12/2018	Al 31/12/2018	Al 31/12/2018	31/12/2018					
3591 Servicios de jardinería y fumigación	\$1,800.00	\$0.00	\$1,800.00	\$0.00	\$0.00	\$0.00	\$0.00	\$0.00	\$1,800.00
<b>COORDINACION DE ARCHIVOS</b>	<b>\$27,636.00</b>	<b>\$0.00</b>	<b>\$27,636.00</b>	<b>\$0.00</b>	<b>\$1,356.00</b>	<b>\$1,356.00</b>	<b>\$0.00</b>	<b>\$1,356.00</b>	<b>\$26,280.00</b>
<b>C09</b>									
2000 MATERIALES Y SUMINISTRO	\$5,000.00	\$0.00	\$5,000.00	\$0.00	\$4,800.00	\$4,800.00	\$4,800.00	\$4,800.00	\$200.00
2900 HERRAMIENTAS, REFACCIONES Y ACCESORIOS ME	\$5,000.00	\$0.00	\$5,000.00	\$0.00	\$4,800.00	\$4,800.00	\$4,800.00	\$4,800.00	\$200.00
2910 Herramientas menores	\$5,000.00	\$0.00	\$5,000.00	\$0.00	\$4,800.00	\$4,800.00	\$4,800.00	\$4,800.00	\$200.00
2911 Herramientas menores	\$5,000.00	\$0.00	\$5,000.00	\$0.00	\$4,800.00	\$4,800.00	\$4,800.00	\$4,800.00	\$200.00
3000 SERVICIOS GENERALES	\$387,000.00	\$0.00	\$387,000.00	\$0.00	\$24,136.60	\$24,136.60	\$24,136.60	\$24,136.60	\$362,863.40
3100 SERVICIOS BÁSICOS	\$241,500.00	\$0.00	\$241,500.00	\$0.00	\$24,136.60	\$24,136.60	\$24,136.60	\$24,136.60	\$217,363.40
3170 Servicios de acceso a Internet, redes y procesamiento de	\$241,500.00	\$0.00	\$241,500.00	\$0.00	\$24,136.60	\$24,136.60	\$24,136.60	\$24,136.60	\$217,363.40
3171 Servicios de acceso de Internet, redes y procesamiento c	\$241,500.00	\$0.00	\$241,500.00	\$0.00	\$24,136.60	\$24,136.60	\$24,136.60	\$24,136.60	\$217,363.40
3400 SERVICIOS FINANCIEROS, BANCARIOS Y COMERCI	\$115,500.00	\$0.00	\$115,500.00	\$0.00	\$0.00	\$0.00	\$0.00	\$0.00	\$115,500.00
3450 Seguro de bienes patrimoniales	\$115,500.00	\$0.00	\$115,500.00	\$0.00	\$0.00	\$0.00	\$0.00	\$0.00	\$115,500.00
3451 Seguro de bienes patrimoniales	\$115,500.00	\$0.00	\$115,500.00	\$0.00	\$0.00	\$0.00	\$0.00	\$0.00	\$115,500.00
3500 SERVICIOS DE INSTALACIÓN, REPARACIÓN, MANTI	\$30,000.00	\$0.00	\$30,000.00	\$0.00	\$0.00	\$0.00	\$0.00	\$0.00	\$30,000.00
3520 Instalación, reparación y mantenimiento de mobiliario y €	\$30,000.00	\$0.00	\$30,000.00	\$0.00	\$0.00	\$0.00	\$0.00	\$0.00	\$30,000.00
3521 Instalación, reparación y mantenimiento de mobiliario y €	\$30,000.00	\$0.00	\$30,000.00	\$0.00	\$0.00	\$0.00	\$0.00	\$0.00	\$30,000.00
<b>DIRECCIÓN DE SISTEMAS</b>	<b>\$392,000.00</b>	<b>\$0.00</b>	<b>\$392,000.00</b>	<b>\$0.00</b>	<b>\$28,936.60</b>	<b>\$28,936.60</b>	<b>\$28,936.60</b>	<b>\$28,936.60</b>	<b>\$363,063.40</b>
<b>C10</b>									
2000 MATERIALES Y SUMINISTRO	\$51,000.00	\$0.00	\$51,000.00	\$0.00	\$0.00	\$0.00	\$0.00	\$0.00	\$51,000.00
2100 Materiales de administración, emisión de documentos y	\$50,000.00	\$0.00	\$50,000.00	\$0.00	\$0.00	\$0.00	\$0.00	\$0.00	\$50,000.00
2150 Material impreso e información digital	\$50,000.00	\$0.00	\$50,000.00	\$0.00	\$0.00	\$0.00	\$0.00	\$0.00	\$50,000.00
2151 Material impreso e información digital	\$50,000.00	\$0.00	\$50,000.00	\$0.00	\$0.00	\$0.00	\$0.00	\$0.00	\$50,000.00
2900 HERRAMIENTAS, REFACCIONES Y ACCESORIOS ME	\$1,000.00	\$0.00	\$1,000.00	\$0.00	\$0.00	\$0.00	\$0.00	\$0.00	\$1,000.00
2910 Herramientas menores	\$1,000.00	\$0.00	\$1,000.00	\$0.00	\$0.00	\$0.00	\$0.00	\$0.00	\$1,000.00
2911 Herramientas menores	\$1,000.00	\$0.00	\$1,000.00	\$0.00	\$0.00	\$0.00	\$0.00	\$0.00	\$1,000.00
3000 SERVICIOS GENERALES	\$1,078,000.00	\$0.00	\$1,078,000.00	\$0.00	\$84,216.00	\$42,108.00	\$42,108.00	\$42,108.00	\$1,035,892.00
3100 SERVICIOS BÁSICOS	\$50,000.00	\$0.00	\$50,000.00	\$0.00	\$0.00	\$0.00	\$0.00	\$0.00	\$50,000.00
3180 Servicios postales y telegráficos	\$50,000.00	\$0.00	\$50,000.00	\$0.00	\$0.00	\$0.00	\$0.00	\$0.00	\$50,000.00
3182 SERVICIOS POSTALES	\$50,000.00	\$0.00	\$50,000.00	\$0.00	\$0.00	\$0.00	\$0.00	\$0.00	\$50,000.00





# Consejo Estatal Electoral y de Participación Ciudadana

Estado Analítico del Ejercicio del Presupuesto por Unidad Administrativa Del 01/ene/2018 Al 31/may/2018

Fecha y hora de Impresión 26/jun/2018 10:06 a.m.

Usr: SUPERVISOR  
Rep: rptEstadoAnalíticoPresupuestoEgresos-UA

Ejercicio del Presupuesto	Egresos Aprobado Al 31/12/2018	Ampliaciones / (Reducciones) Al 31/12/2018	Egresos Modificado Al 31/12/2018	Egresos Comprometido	Egresos Devengado	Egresos Ejercido	Egresos Pagado	Subejercicio
3300 SERVICIOS PROFESIONALES, CIENTÍFICOS, TÉCNIC	\$200,000.00	\$0.00	\$200,000.00	\$84,216.00	\$42,108.00	\$42,108.00	\$42,108.00	\$157,892.00
3360 Servicios de apoyo administrativo, traducción, fotocopiad	\$200,000.00	\$0.00	\$200,000.00	\$84,216.00	\$42,108.00	\$42,108.00	\$42,108.00	\$157,892.00
3361 Servicios de apoyo administrativo, fotocopiado e impresió	\$200,000.00	\$0.00	\$200,000.00	\$84,216.00	\$42,108.00	\$42,108.00	\$42,108.00	\$157,892.00
3500 SERVICIOS DE INSTALACIÓN, REPARACIÓN, MANTI	\$8,000.00	\$0.00	\$8,000.00	\$0.00	\$0.00	\$0.00	\$0.00	\$8,000.00
3510 Conservación y mantenimiento menor de inmuebles	\$5,000.00	\$0.00	\$5,000.00	\$0.00	\$0.00	\$0.00	\$0.00	\$5,000.00
3511 Conservación y mantenimiento menor de inmuebles	\$5,000.00	\$0.00	\$5,000.00	\$0.00	\$0.00	\$0.00	\$0.00	\$5,000.00
3530 Instalación, reparación y mantenimiento de equipo de có	\$3,000.00	\$0.00	\$3,000.00	\$0.00	\$0.00	\$0.00	\$0.00	\$3,000.00
3531 Instalación, reparación y mantenimiento de equipo de có	\$3,000.00	\$0.00	\$3,000.00	\$0.00	\$0.00	\$0.00	\$0.00	\$3,000.00
3600 SERVICIOS DE COMUNICACIÓN SOCIAL Y PUBLICID	\$800,000.00	\$0.00	\$800,000.00	\$0.00	\$0.00	\$0.00	\$0.00	\$800,000.00
3610 Difusión por radio, televisión y otros medios de mensaje :	\$800,000.00	\$0.00	\$800,000.00	\$0.00	\$0.00	\$0.00	\$0.00	\$800,000.00
3611 Difusión por radio, televisión y otros medios de mensaje:	\$800,000.00	\$0.00	\$800,000.00	\$0.00	\$0.00	\$0.00	\$0.00	\$800,000.00
3900 OTROS SERVICIOS GENERALES	\$20,000.00	\$0.00	\$20,000.00	\$0.00	\$0.00	\$0.00	\$0.00	\$20,000.00
3920 Impuestos y derechos	\$20,000.00	\$0.00	\$20,000.00	\$0.00	\$0.00	\$0.00	\$0.00	\$20,000.00
3921 Impuestos y derechos	\$20,000.00	\$0.00	\$20,000.00	\$0.00	\$0.00	\$0.00	\$0.00	\$20,000.00
<b>COMUNICACION ELECTORAL</b>	<b>\$1,129,000.00</b>	<b>\$0.00</b>	<b>\$1,129,000.00</b>	<b>\$84,216.00</b>	<b>\$42,108.00</b>	<b>\$42,108.00</b>	<b>\$42,108.00</b>	<b>\$1,086,89...</b>
<b>C11</b>								
3000 SERVICIOS GENERALES	\$31,000.00	\$0.00	\$31,000.00	\$0.00	\$0.00	\$0.00	\$0.00	\$31,000.00
3300 SERVICIOS PROFESIONALES, CIENTÍFICOS, TÉCNIC	\$31,000.00	\$0.00	\$31,000.00	\$0.00	\$0.00	\$0.00	\$0.00	\$31,000.00
3340 Servicios de capacitación	\$31,000.00	\$0.00	\$31,000.00	\$0.00	\$0.00	\$0.00	\$0.00	\$31,000.00
3341 Servicios de capacitación	\$31,000.00	\$0.00	\$31,000.00	\$0.00	\$0.00	\$0.00	\$0.00	\$31,000.00
<b>UNIDAD DE FISCALIZACION</b>	<b>\$31,000.00</b>	<b>\$0.00</b>	<b>\$31,000.00</b>	<b>\$0.00</b>	<b>\$0.00</b>	<b>\$0.00</b>	<b>\$0.00</b>	<b>\$31,000.00</b>
<b>C12</b>								
3000 SERVICIOS GENERALES	\$64,940.00	\$0.00	\$64,940.00	\$10,794.13	\$10,794.13	\$10,794.13	\$10,794.13	\$54,145.87
3300 SERVICIOS PROFESIONALES, CIENTÍFICOS, TÉCNIC	\$39,940.00	\$0.00	\$39,940.00	\$0.00	\$0.00	\$0.00	\$0.00	\$39,940.00
3340 Servicios de capacitación	\$39,940.00	\$0.00	\$39,940.00	\$0.00	\$0.00	\$0.00	\$0.00	\$39,940.00
3341 Servicios de capacitación	\$39,940.00	\$0.00	\$39,940.00	\$0.00	\$0.00	\$0.00	\$0.00	\$39,940.00
3700 Servicios de traslados y viáticos	\$25,000.00	\$0.00	\$25,000.00	\$10,794.13	\$10,794.13	\$10,794.13	\$10,794.13	\$14,205.87
3750 Viáticos en el país	\$25,000.00	\$0.00	\$25,000.00	\$10,794.13	\$10,794.13	\$10,794.13	\$10,794.13	\$14,205.87
3751 Viáticos en el país	\$25,000.00	\$0.00	\$25,000.00	\$10,794.13	\$10,794.13	\$10,794.13	\$10,794.13	\$14,205.87
<b>CONTRALORIA INTERNA</b>	<b>\$64,940.00</b>	<b>\$0.00</b>	<b>\$64,940.00</b>	<b>\$10,794.13</b>	<b>\$10,794.13</b>	<b>\$10,794.13</b>	<b>\$10,794.13</b>	<b>\$54,145.87</b>





# Consejo Estatal Electoral y de Participación Ciudadana

## ESTADO DE SAN LUIS POTOSÍ

### Estado Analítico del Ejercicio del Presupuesto por Unidad Administrativa Del 01/ene/2018 Al 31/may/2018

Fecha y hora de Impresión: 28/jun/2018 10:06 a.m.

Usu: SUPERVISOR  
Rep: rptEstadoAnalíticoPresupuestoEgresos-UA

Código	Descripción	Egresos Aprobados Al 31/12/2018		Egresos Ampliaciones / (Reducciones) Al 31/12/2018		Egresos Modificados Al 31/12/2018		Egresos Devengado	Egresos Ejercido	Egresos Pagado	Subejercicio
		31/12/2018	Al 31/12/2018	Al 31/12/2018	Al 31/12/2018	31/12/2018	Comprometido				
<b>1000</b>	<b>SERVICIOS PERSONALES</b>	\$0.00	\$150,000.00	\$150,000.00	\$150,000.00	\$0.00	\$0.00	\$0.00	\$0.00	\$0.00	\$150,000.00
1200	Remuneraciones al personal de carácter transitorio	\$0.00	\$150,000.00	\$150,000.00	\$150,000.00	\$0.00	\$0.00	\$0.00	\$0.00	\$0.00	\$150,000.00
1210	Honorarios asimilables a salarios	\$0.00	\$150,000.00	\$150,000.00	\$150,000.00	\$0.00	\$0.00	\$0.00	\$0.00	\$0.00	\$150,000.00
1211	Honorarios asimilables a salarios	\$0.00	\$150,000.00	\$150,000.00	\$150,000.00	\$0.00	\$0.00	\$0.00	\$0.00	\$0.00	\$150,000.00
<b>2000</b>	<b>MATERIALES Y SUMINISTRO</b>	\$0.00	\$223,340.55	\$223,340.55	\$223,340.55	\$996.30	\$996.30	\$996.30	\$996.30	\$996.30	\$222,344.25
2100	Materiales de administración, emisión de documentos y	\$0.00	\$118,650.80	\$118,650.80	\$118,650.80	\$0.00	\$0.00	\$0.00	\$0.00	\$0.00	\$118,650.80
2110	Materiales, útiles y equipos menores de oficina	\$0.00	\$33,154.40	\$33,154.40	\$33,154.40	\$0.00	\$0.00	\$0.00	\$0.00	\$0.00	\$33,154.40
2111	Materiales, útiles y equipos menores de oficina	\$0.00	\$33,154.40	\$33,154.40	\$33,154.40	\$0.00	\$0.00	\$0.00	\$0.00	\$0.00	\$33,154.40
2120	Materiales y útiles de impresión y reproducción	\$0.00	\$25,041.65	\$25,041.65	\$25,041.65	\$0.00	\$0.00	\$0.00	\$0.00	\$0.00	\$25,041.65
2121	Materiales y útiles de impresión y reproducción	\$0.00	\$25,041.65	\$25,041.65	\$25,041.65	\$0.00	\$0.00	\$0.00	\$0.00	\$0.00	\$25,041.65
2140	Materiales, útiles y equipos menores de tecnologías de I	\$0.00	\$22,196.55	\$22,196.55	\$22,196.55	\$0.00	\$0.00	\$0.00	\$0.00	\$0.00	\$22,196.55
2141	Materiales, útiles y equipos menores de tecnologías de I	\$0.00	\$22,196.55	\$22,196.55	\$22,196.55	\$0.00	\$0.00	\$0.00	\$0.00	\$0.00	\$22,196.55
2150	Material impreso e información digital	\$0.00	\$34,091.55	\$34,091.55	\$34,091.55	\$0.00	\$0.00	\$0.00	\$0.00	\$0.00	\$34,091.55
2151	Material impreso e información digital	\$0.00	\$34,091.55	\$34,091.55	\$34,091.55	\$0.00	\$0.00	\$0.00	\$0.00	\$0.00	\$34,091.55
2170	Materiales y útiles de enseñanza	\$0.00	\$4,166.65	\$4,166.65	\$4,166.65	\$0.00	\$0.00	\$0.00	\$0.00	\$0.00	\$4,166.65
2171	Materiales y útiles de enseñanza	\$0.00	\$4,166.65	\$4,166.65	\$4,166.65	\$0.00	\$0.00	\$0.00	\$0.00	\$0.00	\$4,166.65
<b>2200</b>	<b>ALIMENTOS Y UTENSILIOS</b>	\$0.00	\$54,241.85	\$54,241.85	\$54,241.85	\$996.30	\$996.30	\$996.30	\$996.30	\$996.30	\$53,245.55
2210	Productos alimenticios para personas	\$0.00	\$54,241.85	\$54,241.85	\$54,241.85	\$996.30	\$996.30	\$996.30	\$996.30	\$996.30	\$53,245.55
2211	Productos alimenticios para personas	\$0.00	\$54,241.85	\$54,241.85	\$54,241.85	\$996.30	\$996.30	\$996.30	\$996.30	\$996.30	\$53,245.55
2212	ALIMENTOS EN EVENTOS OFICIALES	\$0.00	\$33,916.35	\$33,916.35	\$33,916.35	\$0.00	\$0.00	\$0.00	\$0.00	\$0.00	\$33,916.35
<b>2400</b>	<b>MATERIALES Y ARTICULOS DE CONSTRUCCIÓN Y I</b>	\$0.00	\$17,594.45	\$17,594.45	\$17,594.45	\$0.00	\$0.00	\$0.00	\$0.00	\$0.00	\$17,594.45
2480	Materiales complementarios	\$0.00	\$17,594.45	\$17,594.45	\$17,594.45	\$0.00	\$0.00	\$0.00	\$0.00	\$0.00	\$17,594.45
2481	Materiales complementarios	\$0.00	\$17,594.45	\$17,594.45	\$17,594.45	\$0.00	\$0.00	\$0.00	\$0.00	\$0.00	\$17,594.45
<b>2600</b>	<b>COMBUSTIBLES, LUBRICANTES Y ADITIVOS</b>	\$0.00	\$27,770.15	\$27,770.15	\$27,770.15	\$0.00	\$0.00	\$0.00	\$0.00	\$0.00	\$27,770.15
2610	Combustibles, lubricantes y aditivos	\$0.00	\$27,770.15	\$27,770.15	\$27,770.15	\$0.00	\$0.00	\$0.00	\$0.00	\$0.00	\$27,770.15
2611	Combustibles, lubricantes y aditivos	\$0.00	\$27,770.15	\$27,770.15	\$27,770.15	\$0.00	\$0.00	\$0.00	\$0.00	\$0.00	\$27,770.15
<b>2700</b>	<b>VESTUARIO, BLANCOS, PRENDAS DE PROTECCIÓN</b>	\$0.00	\$2,791.65	\$2,791.65	\$2,791.65	\$0.00	\$0.00	\$0.00	\$0.00	\$0.00	\$2,791.65
2710	Vestuario y uniformes	\$0.00	\$2,791.65	\$2,791.65	\$2,791.65	\$0.00	\$0.00	\$0.00	\$0.00	\$0.00	\$2,791.65
2711	Vestuario y uniformes	\$0.00	\$2,791.65	\$2,791.65	\$2,791.65	\$0.00	\$0.00	\$0.00	\$0.00	\$0.00	\$2,791.65
<b>2900</b>	<b>HERRAMIENTAS, REFACCIONES Y ACCESORIOS ME</b>	\$0.00	\$2,291.65	\$2,291.65	\$2,291.65	\$0.00	\$0.00	\$0.00	\$0.00	\$0.00	\$2,291.65



# Consejo Estatal Electoral y de Participación Ciudadana

## ESTADO DE SAN LUIS POTOSÍ

### Estado Analítico del Ejercicio del Presupuesto por Unidad Administrativa Del 01/ene/2018 Al 31/may/2018

Utr: SUPERVISOR Fecha y hora de Impresión: 26/jun/2018 10:06 a.m.  
 Rep: rptEstadoAnalíticoPresupuestoEgresos-UA

Ejercicio del Presupuesto	Egresos Aprobado Al 31/12/2018		Egresos Ampliaciones / Modificado Al 31/12/2018		Egresos Comprometido	Egresos Devengado	Egresos Ejercido	Egresos Pagado	Subejercicio
	31/12/2018	Al 31/12/2018	31/12/2018	Al 31/12/2018					
2910 Herramientas menores	\$0.00	\$2,291.65	\$2,291.65	\$0.00	\$0.00	\$0.00	\$0.00	\$0.00	\$2,291.65
2911 Herramientas menores	\$0.00	\$2,291.65	\$2,291.65	\$0.00	\$0.00	\$0.00	\$0.00	\$0.00	\$2,291.65
<b>3000 SERVICIOS GENERALES</b>	<b>\$0.00</b>	<b>\$401,526.45</b>	<b>\$401,526.45</b>	<b>\$580.00</b>	<b>\$580.00</b>	<b>\$580.00</b>	<b>\$580.00</b>	<b>\$580.00</b>	<b>\$400,946.45</b>
<b>3100 SERVICIOS BÁSICOS</b>	<b>\$0.00</b>	<b>\$17,916.65</b>	<b>\$17,916.65</b>	<b>\$0.00</b>	<b>\$0.00</b>	<b>\$0.00</b>	<b>\$0.00</b>	<b>\$0.00</b>	<b>\$17,916.65</b>
3170 Servicios de acceso a Internet, redes y procesamiento de	\$0.00	\$10,416.65	\$10,416.65	\$0.00	\$0.00	\$0.00	\$0.00	\$0.00	\$10,416.65
3171 Servicios de acceso de Internet, redes y procesamiento c	\$0.00	\$10,416.65	\$10,416.65	\$0.00	\$0.00	\$0.00	\$0.00	\$0.00	\$10,416.65
3180 Servicios postales y telegráficos	\$0.00	\$7,500.00	\$7,500.00	\$0.00	\$0.00	\$0.00	\$0.00	\$0.00	\$7,500.00
3182 SERVICIOS POSTALES	\$0.00	\$7,500.00	\$7,500.00	\$0.00	\$0.00	\$0.00	\$0.00	\$0.00	\$7,500.00
3200 SERVICIOS DE ARRENDAMIENTO	\$0.00	\$69,920.95	\$69,920.95	\$0.00	\$0.00	\$0.00	\$0.00	\$0.00	\$69,920.95
3220 Arrendamiento de edificios	\$0.00	\$25,000.00	\$25,000.00	\$0.00	\$0.00	\$0.00	\$0.00	\$0.00	\$25,000.00
3221 Arrendamiento de edificios	\$0.00	\$25,000.00	\$25,000.00	\$0.00	\$0.00	\$0.00	\$0.00	\$0.00	\$25,000.00
3230 Arrendamiento de mobiliario y equipo de administración,	\$0.00	\$33,181.55	\$33,181.55	\$0.00	\$0.00	\$0.00	\$0.00	\$0.00	\$33,181.55
3231 Arrendamiento de mobiliario y equipo de administración,	\$0.00	\$33,181.55	\$33,181.55	\$0.00	\$0.00	\$0.00	\$0.00	\$0.00	\$33,181.55
3290 Otros arrendamientos	\$0.00	\$11,739.40	\$11,739.40	\$0.00	\$0.00	\$0.00	\$0.00	\$0.00	\$11,739.40
3291 Otros arrendamientos	\$0.00	\$11,739.40	\$11,739.40	\$0.00	\$0.00	\$0.00	\$0.00	\$0.00	\$11,739.40
<b>3300 SERVICIOS PROFESIONALES, CIENTÍFICOS, TÉCNIC</b>	<b>\$0.00</b>	<b>\$120,613.10</b>	<b>\$120,613.10</b>	<b>\$0.00</b>	<b>\$0.00</b>	<b>\$0.00</b>	<b>\$0.00</b>	<b>\$0.00</b>	<b>\$120,613.10</b>
3360 Servicios de apoyo administrativo, traducción, fotocopiad	\$0.00	\$37,279.75	\$37,279.75	\$0.00	\$0.00	\$0.00	\$0.00	\$0.00	\$37,279.75
3361 Servicios de apoyo administrativo, fotocopiado e impresió	\$0.00	\$37,279.75	\$37,279.75	\$0.00	\$0.00	\$0.00	\$0.00	\$0.00	\$37,279.75
3390 Servicios profesionales, científicos y técnicos integrales	\$0.00	\$83,333.35	\$83,333.35	\$0.00	\$0.00	\$0.00	\$0.00	\$0.00	\$83,333.35
3391 Servicios profesionales, científicos y técnicos integrales	\$0.00	\$83,333.35	\$83,333.35	\$0.00	\$0.00	\$0.00	\$0.00	\$0.00	\$83,333.35
<b>3400 SERVICIOS FINANCIEROS, BANCARIOS Y COMERCI</b>	<b>\$0.00</b>	<b>\$6,243.30</b>	<b>\$6,243.30</b>	<b>\$0.00</b>	<b>\$0.00</b>	<b>\$0.00</b>	<b>\$0.00</b>	<b>\$0.00</b>	<b>\$6,243.30</b>
3410 Servicios financieros y bancarios	\$0.00	\$6,243.30	\$6,243.30	\$0.00	\$0.00	\$0.00	\$0.00	\$0.00	\$6,243.30
3411 Servicios financieros y bancarios	\$0.00	\$6,243.30	\$6,243.30	\$0.00	\$0.00	\$0.00	\$0.00	\$0.00	\$6,243.30
<b>3600 SERVICIOS DE COMUNICACIÓN SOCIAL Y PUBLICID</b>	<b>\$0.00</b>	<b>\$62,500.00</b>	<b>\$62,500.00</b>	<b>\$0.00</b>	<b>\$0.00</b>	<b>\$0.00</b>	<b>\$0.00</b>	<b>\$0.00</b>	<b>\$62,500.00</b>
3610 Difusión por radio, televisión y otros medios de mensaje :	\$0.00	\$62,500.00	\$62,500.00	\$0.00	\$0.00	\$0.00	\$0.00	\$0.00	\$62,500.00
3611 Difusión por radio, televisión y otros medios de mensaje:	\$0.00	\$62,500.00	\$62,500.00	\$0.00	\$0.00	\$0.00	\$0.00	\$0.00	\$62,500.00
3700 Servicios de traslados y viáticos	\$0.00	\$49,954.15	\$49,954.15	\$0.00	\$0.00	\$0.00	\$0.00	\$0.00	\$49,954.15
3710 Pasajes aéreos	\$0.00	\$25,000.00	\$25,000.00	\$0.00	\$0.00	\$0.00	\$0.00	\$0.00	\$25,000.00
3711 Pasajes aéreos	\$0.00	\$25,000.00	\$25,000.00	\$0.00	\$0.00	\$0.00	\$0.00	\$0.00	\$25,000.00
3750 Viáticos en el país	\$0.00	\$22,916.65	\$22,916.65	\$0.00	\$0.00	\$0.00	\$0.00	\$0.00	\$22,916.65
3751 Viáticos en el país	\$0.00	\$22,916.65	\$22,916.65	\$0.00	\$0.00	\$0.00	\$0.00	\$0.00	\$22,916.65
3790 Otros servicios de traslado y hospedaje	\$0.00	\$2,037.50	\$2,037.50	\$0.00	\$0.00	\$0.00	\$0.00	\$0.00	\$2,037.50





**Consejo Estatal Electoral y de Participación Ciudadana**  
ESTADO DE SAN LUIS POTOSÍ

Estado Analítico del Ejercicio del Presupuesto por Unidad Administrativa Del 01/ene/2018 Al 31/may/2018

Fecha y hora de Impresión | 26/jun/2018 | 10:08 a.m.

Usu: SUPERVISOR  
Rep: rptEstadoAnalíticoPresupuestoEgresos-UA

Ejercicio del Presupuesto	Egresos		Egresos Modificado Al 31/12/2018	Egresos Comprometido	Egresos Devengado	Egresos Ejercido	Egresos Pagado	Subejercicio
	Aprobado Al 31/12/2018	Ampliaciones / (Reducciones) Al 31/12/2018						
3791 OTROS SERVICIOS DE TRASLADO Y HOSPEDAJE	\$0.00	\$2,037.50	\$2,037.50	\$0.00	\$0.00	\$0.00	\$0.00	\$2,037.50
3800 SERVICIOS OFICIALES	\$0.00	\$74,378.30	\$74,378.30	\$580.00	\$580.00	\$580.00	\$580.00	\$73,798.30
3830 Congresos y convenciones	\$0.00	\$41,666.65	\$41,666.65	\$580.00	\$580.00	\$580.00	\$580.00	\$41,086.65
3831 Congresos y convenciones	\$0.00	\$41,666.65	\$41,666.65	\$580.00	\$580.00	\$580.00	\$580.00	\$41,086.65
3850 Gastos de representación	\$0.00	\$32,711.65	\$32,711.65	\$0.00	\$0.00	\$0.00	\$0.00	\$32,711.65
3851 Gastos de representación	\$0.00	\$32,711.65	\$32,711.65	\$0.00	\$0.00	\$0.00	\$0.00	\$32,711.65
<b>FODO CULTURA CIVICA ART.82</b>	<b>\$0.00</b>	<b>\$774,867.00</b>	<b>\$774,867.00</b>	<b>\$1,576.30</b>	<b>\$1,576.30</b>	<b>\$1,576.30</b>	<b>\$1,576.30</b>	<b>\$773,290.70</b>
<b>101</b>								
3000 SERVICIOS GENERALES	\$4,000,000.00	\$0.00	\$4,000,000.00	\$2,443,214.55	\$2,436,522.25	\$2,436,522.25	\$2,436,522.25	\$1,563,477.75
3200 SERVICIOS DE ARRENDAMIENTO	\$4,000,000.00	\$0.00	\$4,000,000.00	\$2,443,214.55	\$2,436,522.25	\$2,436,522.25	\$2,436,522.25	\$1,563,477.75
3220 Arrendamiento de edificios	\$4,000,000.00	\$0.00	\$4,000,000.00	\$2,443,214.55	\$2,436,522.25	\$2,436,522.25	\$2,436,522.25	\$1,563,477.75
3221 Arrendamiento de edificios	\$4,000,000.00	\$0.00	\$4,000,000.00	\$2,443,214.55	\$2,436,522.25	\$2,436,522.25	\$2,436,522.25	\$1,563,477.75
<b>CDE Y CME</b>	<b>\$4,000,000.00</b>	<b>\$0.00</b>	<b>\$4,000,000.00</b>	<b>\$2,443,214.55</b>	<b>\$2,436,522.25</b>	<b>\$2,436,522.25</b>	<b>\$2,436,522.25</b>	<b>\$1,563,477.75</b>
<b>102</b>								
3000 SERVICIOS GENERALES	\$4,025,000.00	\$0.00	\$4,025,000.00	\$140,483.30	\$83,804.19	\$83,804.19	\$83,804.19	\$3,941,195.81
3300 SERVICIOS PROFESIONALES, CIENTÍFICOS, TÉCNIC	\$4,025,000.00	\$0.00	\$4,025,000.00	\$140,483.30	\$83,804.19	\$83,804.19	\$83,804.19	\$3,941,195.81
3330 Servicios de consultoría administrativa, procesos, técnica	\$4,025,000.00	\$0.00	\$4,025,000.00	\$140,483.30	\$83,804.19	\$83,804.19	\$83,804.19	\$3,941,195.81
3331 Servicios de consultoría administrativa, procesos, técnica	\$4,025,000.00	\$0.00	\$4,025,000.00	\$140,483.30	\$83,804.19	\$83,804.19	\$83,804.19	\$3,941,195.81
<b>PREP</b>	<b>\$4,025,000.00</b>	<b>\$0.00</b>	<b>\$4,025,000.00</b>	<b>\$140,483.30</b>	<b>\$83,804.19</b>	<b>\$83,804.19</b>	<b>\$83,804.19</b>	<b>\$3,941,195.81</b>
<b>103</b>								
2000 MATERIALES Y SUMINISTRO	\$24,585,404.03	\$0.00	\$24,585,404.03	\$18,643,813.89	\$10,944,537.44	\$10,938,853.44	\$10,938,853.44	\$13,640,866.00
2300 MATERIAS PRIMAS Y MATERIALES DE PRODUCCIÓN	\$24,585,404.03	\$0.00	\$24,585,404.03	\$18,643,813.89	\$10,944,537.44	\$10,938,853.44	\$10,938,853.44	\$13,640,866.00
2330 Productos de papel, cartón e impresos adquiridos como r	\$24,585,404.03	\$0.00	\$24,585,404.03	\$18,643,813.89	\$10,944,537.44	\$10,938,853.44	\$10,938,853.44	\$13,640,866.00
2331 PRODUCTOS DE PAPEL, CARTÓN E IMPRESOS ADC	\$24,585,404.03	\$0.00	\$24,585,404.03	\$18,643,813.89	\$10,944,537.44	\$10,938,853.44	\$10,938,853.44	\$13,640,866.00
3000 SERVICIOS GENERALES	\$191,748.00	\$0.00	\$191,748.00	\$48,621.80	\$40,583.00	\$40,583.00	\$40,583.00	\$151,165.00
3300 SERVICIOS PROFESIONALES, CIENTÍFICOS, TÉCNIC	\$191,748.00	\$0.00	\$191,748.00	\$48,621.80	\$40,583.00	\$40,583.00	\$40,583.00	\$151,165.00
3360 Servicios de apoyo administrativo, traducción, fotocopiad	\$191,748.00	\$0.00	\$191,748.00	\$48,621.80	\$40,583.00	\$40,583.00	\$40,583.00	\$151,165.00
3361 Servicios de apoyo administrativo, fotocopiado e impresió	\$191,748.00	\$0.00	\$191,748.00	\$48,621.80	\$40,583.00	\$40,583.00	\$40,583.00	\$151,165.00
<b>MATERIAL ELECTORAL</b>	<b>\$24,777,152.03</b>	<b>\$0.00</b>	<b>\$24,777,152.03</b>	<b>\$18,692,435.69</b>	<b>\$10,985,120.44</b>	<b>\$10,979,436.44</b>	<b>\$10,979,436.44</b>	<b>\$13,792,000.00</b>





# Consejo Estatal Electoral y de Participación Ciudadana

## ESTADO DE SAN LUIS POTOSÍ

### Estado Analítico del Ejercicio del Presupuesto por Unidad Administrativa Del 01/ene/2018 Al 31/may/2018

Usu: SUPERVISOR

Rep: rptEstadoAnaliticoPresupuestoEgresos\_UA

Fecha y

26/jun/2018

hora de Impresión

10:06 a.m.

#### Ejercicio del Presupuesto

#### 104

	Egresos Aprobado Al 31/12/2018	Ampliaciones / Reducciones Al 31/12/2018	Egresos Modificado Al 31/12/2018	Egresos Comprometido	Egresos Devengado	Egresos Ejercido	Egresos Pagado	Subejercicio
2000	\$407,314.00	\$0.00	\$407,314.00	\$188,668.54	\$156,141.19	\$12,038.79	\$12,038.79	\$251,172.81
2100	\$407,314.00	\$0.00	\$407,314.00	\$188,668.54	\$156,141.19	\$12,038.79	\$12,038.79	\$251,172.81
2110	\$407,314.00	\$0.00	\$407,314.00	\$188,668.54	\$156,141.19	\$12,038.79	\$12,038.79	\$251,172.81
2111	\$407,314.00	\$0.00	\$407,314.00	\$188,668.54	\$156,141.19	\$12,038.79	\$12,038.79	\$251,172.81
3000	\$1,445,800.00	\$0.00	\$1,445,800.00	\$0.00	\$0.00	\$0.00	\$0.00	\$1,445,800.00
3200	\$290,000.00	\$0.00	\$290,000.00	\$0.00	\$0.00	\$0.00	\$0.00	\$290,000.00
3250	\$290,000.00	\$0.00	\$290,000.00	\$0.00	\$0.00	\$0.00	\$0.00	\$290,000.00
3251	\$290,000.00	\$0.00	\$290,000.00	\$0.00	\$0.00	\$0.00	\$0.00	\$290,000.00
3500	\$50,000.00	\$0.00	\$50,000.00	\$0.00	\$0.00	\$0.00	\$0.00	\$50,000.00
3510	\$50,000.00	\$0.00	\$50,000.00	\$0.00	\$0.00	\$0.00	\$0.00	\$50,000.00
3511	\$50,000.00	\$0.00	\$50,000.00	\$0.00	\$0.00	\$0.00	\$0.00	\$50,000.00
3700	\$1,105,800.00	\$0.00	\$1,105,800.00	\$0.00	\$0.00	\$0.00	\$0.00	\$1,105,800.00
3750	\$1,105,800.00	\$0.00	\$1,105,800.00	\$0.00	\$0.00	\$0.00	\$0.00	\$1,105,800.00
3752	\$1,105,800.00	\$0.00	\$1,105,800.00	\$0.00	\$0.00	\$0.00	\$0.00	\$1,105,800.00
	<b>\$1,853,114.00</b>	<b>\$0.00</b>	<b>\$1,853,114.00</b>	<b>\$188,668.54</b>	<b>\$156,141.19</b>	<b>\$12,038.79</b>	<b>\$12,038.79</b>	<b>\$1,696,97...</b>

#### JORNADA ELECTORAL

#### 105

	Egresos Aprobado Al 31/12/2018	Ampliaciones / Reducciones Al 31/12/2018	Egresos Modificado Al 31/12/2018	Egresos Comprometido	Egresos Devengado	Egresos Ejercido	Egresos Pagado	Subejercicio
2000	\$160,440.00	\$0.00	\$160,440.00	\$30,200.00	\$30,200.00	\$30,200.00	\$30,200.00	\$130,240.00
2100	\$55,440.00	\$0.00	\$55,440.00	\$0.00	\$0.00	\$0.00	\$0.00	\$55,440.00
2110	\$55,440.00	\$0.00	\$55,440.00	\$0.00	\$0.00	\$0.00	\$0.00	\$55,440.00
2111	\$55,440.00	\$0.00	\$55,440.00	\$0.00	\$0.00	\$0.00	\$0.00	\$55,440.00
2600	\$105,000.00	\$0.00	\$105,000.00	\$30,200.00	\$30,200.00	\$30,200.00	\$30,200.00	\$74,800.00
2610	\$105,000.00	\$0.00	\$105,000.00	\$30,200.00	\$30,200.00	\$30,200.00	\$30,200.00	\$74,800.00
2611	\$105,000.00	\$0.00	\$105,000.00	\$30,200.00	\$30,200.00	\$30,200.00	\$30,200.00	\$74,800.00
3000	\$400,000.00	\$0.00	\$400,000.00	\$0.00	\$0.00	\$0.00	\$0.00	\$400,000.00
3200	\$150,000.00	\$0.00	\$150,000.00	\$0.00	\$0.00	\$0.00	\$0.00	\$150,000.00
3250	\$150,000.00	\$0.00	\$150,000.00	\$0.00	\$0.00	\$0.00	\$0.00	\$150,000.00
3251	\$150,000.00	\$0.00	\$150,000.00	\$0.00	\$0.00	\$0.00	\$0.00	\$150,000.00
3500	\$250,000.00	\$0.00	\$250,000.00	\$0.00	\$0.00	\$0.00	\$0.00	\$250,000.00
3510	\$250,000.00	\$0.00	\$250,000.00	\$0.00	\$0.00	\$0.00	\$0.00	\$250,000.00





Consejo Estatal Electoral y de Participación Ciudadana  
ESTADO DE SAN LUIS POTOSÍ

Estado Analítico del Ejercicio del Presupuesto por Unidad Administrativa Del 01/ene/2018 Al 31/may/2018

Utr: SUPERVISOR Fecha y hora de Impresión: 26/jun/2018 10:06 a.m.  
Rep: rptEstadoAnalíticoPresupuestoEgresos\_UA

	Egresos Aprobados Al (Reducciones) 31/12/2018		Egresos Ampliaciones / Modificado Al 31/12/2018		Egresos Comprometido	Egresos Devengado	Egresos Ejercido	Egresos Pagado	Subejercicio
	Aprobado Al 31/12/2018	(Reducciones) Al 31/12/2018	Ampliaciones / Modificado Al 31/12/2018	Egresos Modificado Al 31/12/2018					
3511	\$250,000.00	\$0.00	\$250,000.00	\$0.00	\$0.00	\$0.00	\$0.00	\$0.00	\$250,000.00
<b>ORGANIZACION ELECTORAL</b>	<b>\$560,440.00</b>	<b>\$0.00</b>	<b>\$560,440.00</b>	<b>\$0.00</b>	<b>\$30,200.00</b>	<b>\$30,200.00</b>	<b>\$30,200.00</b>	<b>\$30,200.00</b>	<b>\$530,240.00</b>
<b>106</b>									
2000	\$150,000.00	\$0.00	\$150,000.00	\$0.00	\$580.00	\$580.00	\$580.00	\$580.00	\$149,420.00
2200	\$150,000.00	\$0.00	\$150,000.00	\$0.00	\$580.00	\$580.00	\$580.00	\$580.00	\$149,420.00
2210	\$150,000.00	\$0.00	\$150,000.00	\$0.00	\$580.00	\$580.00	\$580.00	\$580.00	\$149,420.00
2212	\$150,000.00	\$0.00	\$150,000.00	\$0.00	\$580.00	\$580.00	\$580.00	\$580.00	\$149,420.00
3000	\$6,023,100.00	\$0.00	\$6,023,100.00	\$0.00	\$3,313,379.23	\$3,313,379.23	\$2,071,402.03	\$2,071,402.03	\$2,709,720.77
3300	\$5,898,100.00	\$0.00	\$5,898,100.00	\$0.00	\$3,313,379.23	\$3,313,379.23	\$2,071,402.03	\$2,071,402.03	\$2,584,720.77
3360	\$5,898,100.00	\$0.00	\$5,898,100.00	\$0.00	\$3,313,379.23	\$3,313,379.23	\$2,071,402.03	\$2,071,402.03	\$2,584,720.77
3361	\$5,898,100.00	\$0.00	\$5,898,100.00	\$0.00	\$3,313,379.23	\$3,313,379.23	\$2,071,402.03	\$2,071,402.03	\$2,584,720.77
3700	\$125,000.00	\$0.00	\$125,000.00	\$0.00	\$0.00	\$0.00	\$0.00	\$0.00	\$125,000.00
3750	\$125,000.00	\$0.00	\$125,000.00	\$0.00	\$0.00	\$0.00	\$0.00	\$0.00	\$125,000.00
3752	\$125,000.00	\$0.00	\$125,000.00	\$0.00	\$0.00	\$0.00	\$0.00	\$0.00	\$125,000.00
<b>CAPACITACION ELECTORAL</b>	<b>\$6,173,100.00</b>	<b>\$0.00</b>	<b>\$6,173,100.00</b>	<b>\$0.00</b>	<b>\$3,313,959.23</b>	<b>\$3,313,959.23</b>	<b>\$2,071,982.03</b>	<b>\$2,071,982.03</b>	<b>\$2,859,141.44</b>
<b>107</b>									
1000	\$1,390,354.00	\$0.00	\$1,390,354.00	\$0.00	\$0.00	\$0.00	\$0.00	\$0.00	\$1,390,354.00
1200	\$1,390,354.00	\$0.00	\$1,390,354.00	\$0.00	\$0.00	\$0.00	\$0.00	\$0.00	\$1,390,354.00
1210	\$1,390,354.00	\$0.00	\$1,390,354.00	\$0.00	\$0.00	\$0.00	\$0.00	\$0.00	\$1,390,354.00
1212	\$1,390,354.00	\$0.00	\$1,390,354.00	\$0.00	\$0.00	\$0.00	\$0.00	\$0.00	\$1,390,354.00
2000	\$660,800.00	\$0.00	\$660,800.00	\$0.00	\$0.00	\$0.00	\$0.00	\$0.00	\$660,800.00
2200	\$660,800.00	\$0.00	\$660,800.00	\$0.00	\$0.00	\$0.00	\$0.00	\$0.00	\$660,800.00
2210	\$660,800.00	\$0.00	\$660,800.00	\$0.00	\$0.00	\$0.00	\$0.00	\$0.00	\$660,800.00
2211	\$660,800.00	\$0.00	\$660,800.00	\$0.00	\$0.00	\$0.00	\$0.00	\$0.00	\$660,800.00
3000	\$364,458.85	\$0.00	\$364,458.85	\$0.00	\$0.00	\$0.00	\$0.00	\$0.00	\$364,458.85
3200	\$175,000.00	\$0.00	\$175,000.00	\$0.00	\$0.00	\$0.00	\$0.00	\$0.00	\$175,000.00
3220	\$175,000.00	\$0.00	\$175,000.00	\$0.00	\$0.00	\$0.00	\$0.00	\$0.00	\$175,000.00
3221	\$175,000.00	\$0.00	\$175,000.00	\$0.00	\$0.00	\$0.00	\$0.00	\$0.00	\$175,000.00
3700	\$154,700.00	\$0.00	\$154,700.00	\$0.00	\$0.00	\$0.00	\$0.00	\$0.00	\$154,700.00
3750	\$154,700.00	\$0.00	\$154,700.00	\$0.00	\$0.00	\$0.00	\$0.00	\$0.00	\$154,700.00



# Consejo Estatal Electoral y de Participación Ciudadana

## ESTADO DE SAN LUIS POTOSÍ

### Estado Analítico del Ejercicio del Presupuesto por Unidad Administrativa Del 01/ene/2018 Al 31/may/2018

Fecha y 26/jun/2018

hora de impresión | 10:06 a.m.

Usu: SUPERVISOR

Rep: rptEstadoAnaliticoPresupuestoEgresos-UA

Ejercicio del Presupuesto		Egresos Aprobado AI 31/1/2018	Ampliaciones / (Reducciones) AI 31/1/2018	Egresos Modificado AI 31/1/2018	Egresos Comprometido	Egresos Devengado	Egresos Ejercido	Egresos Pagado	Subejercicio
3751	Viáticos en el país	\$154,700.00	\$0.00	\$154,700.00	\$0.00	\$0.00	\$0.00	\$0.00	\$154,700.00
3900	OTROS SERVICIOS GENERALES	\$34,758.85	\$0.00	\$34,758.85	\$34,758.85	\$0.00	\$0.00	\$0.00	\$34,758.85
3980	Impuesto sobre nóminas y otros que se deriven de una re	\$34,758.85	\$0.00	\$34,758.85	\$34,758.85	\$0.00	\$0.00	\$0.00	\$34,758.85
3982	Impuesto sobre nomina	\$34,758.85	\$0.00	\$34,758.85	\$34,758.85	\$0.00	\$0.00	\$0.00	\$34,758.85
5000	BIENES MUEBLES, INMUEBLES E INTANGIBLI	\$342,720.00	\$0.00	\$342,720.00	\$0.00	\$0.00	\$0.00	\$0.00	\$342,720.00
5100	MOBILIARIO Y EQUIPO DE ADMINISTRACIÓN	\$342,720.00	\$0.00	\$342,720.00	\$0.00	\$0.00	\$0.00	\$0.00	\$342,720.00
5110	Muebles de oficina y estantería	\$342,720.00	\$0.00	\$342,720.00	\$0.00	\$0.00	\$0.00	\$0.00	\$342,720.00
5111	Muebles de oficina y estantería	\$342,720.00	\$0.00	\$342,720.00	\$0.00	\$0.00	\$0.00	\$0.00	\$342,720.00
<b>COMPUTOS CDE Y CME</b>		<b>\$2,758,332.85</b>	<b>\$0.00</b>	<b>\$2,758,332.85</b>	<b>\$1,425,112.85</b>	<b>\$0.00</b>	<b>\$0.00</b>	<b>\$0.00</b>	<b>\$2,758,332.85</b>
<b>108</b>									
2000	MATERIALES Y SUMINISTRO	\$22,000.00	\$0.00	\$22,000.00	\$0.00	\$0.00	\$0.00	\$0.00	\$22,000.00
2900	HERRAMIENTAS, REFACCIONES Y ACCESORIOS ME	\$22,000.00	\$0.00	\$22,000.00	\$0.00	\$0.00	\$0.00	\$0.00	\$22,000.00
2940	Refacciones y accesorios menores de equipo de comput	\$22,000.00	\$0.00	\$22,000.00	\$0.00	\$0.00	\$0.00	\$0.00	\$22,000.00
2941	Refacciones y accesorios menores de equipo de comput	\$22,000.00	\$0.00	\$22,000.00	\$0.00	\$0.00	\$0.00	\$0.00	\$22,000.00
3000	SERVICIOS GENERALES	\$322,000.00	\$0.00	\$322,000.00	\$0.00	\$0.00	\$0.00	\$0.00	\$322,000.00
3100	SERVICIOS BÁSICOS	\$322,000.00	\$0.00	\$322,000.00	\$0.00	\$0.00	\$0.00	\$0.00	\$322,000.00
3170	Servicios de acceso a Internet, redes y procesamiento de	\$322,000.00	\$0.00	\$322,000.00	\$0.00	\$0.00	\$0.00	\$0.00	\$322,000.00
3171	Servicios de acceso de Internet, redes y procesamiento c	\$322,000.00	\$0.00	\$322,000.00	\$0.00	\$0.00	\$0.00	\$0.00	\$322,000.00
5000	BIENES MUEBLES, INMUEBLES E INTANGIBLI	\$480,000.00	\$0.00	\$480,000.00	\$71,471.03	\$0.00	\$0.00	\$0.00	\$480,000.00
5100	MOBILIARIO Y EQUIPO DE ADMINISTRACIÓN	\$480,000.00	\$0.00	\$480,000.00	\$71,471.03	\$0.00	\$0.00	\$0.00	\$480,000.00
5150	Equipos de cómputo y de tecnologías de la información	\$480,000.00	\$0.00	\$480,000.00	\$71,471.03	\$0.00	\$0.00	\$0.00	\$480,000.00
5151	Equipo de cómputo y de tecnología de la información	\$480,000.00	\$0.00	\$480,000.00	\$71,471.03	\$0.00	\$0.00	\$0.00	\$480,000.00
<b>SIJE</b>		<b>\$824,000.00</b>	<b>\$0.00</b>	<b>\$824,000.00</b>	<b>\$71,471.03</b>	<b>\$0.00</b>	<b>\$0.00</b>	<b>\$0.00</b>	<b>\$824,000.00</b>
<b>109</b>									
3000	SERVICIOS GENERALES	\$129,040.00	\$0.00	\$129,040.00	\$0.00	\$0.00	\$0.00	\$0.00	\$129,040.00
3200	SERVICIOS DE ARRENDAMIENTO	\$77,040.00	\$0.00	\$77,040.00	\$0.00	\$0.00	\$0.00	\$0.00	\$77,040.00
3270	Arrendamiento de activos intangibles	\$77,040.00	\$0.00	\$77,040.00	\$0.00	\$0.00	\$0.00	\$0.00	\$77,040.00
3271	Arrendamiento de activos intangibles	\$77,040.00	\$0.00	\$77,040.00	\$0.00	\$0.00	\$0.00	\$0.00	\$77,040.00
3700	Servicios de traslados y viáticos	\$52,000.00	\$0.00	\$52,000.00	\$0.00	\$0.00	\$0.00	\$0.00	\$52,000.00
3750	Viáticos en el país	\$52,000.00	\$0.00	\$52,000.00	\$0.00	\$0.00	\$0.00	\$0.00	\$52,000.00



# Consejo Estatal Electoral y de Participación Ciudadana ESTADO DE SAN LUIS POTOSÍ

Estado Analítico del Ejercicio del Presupuesto por Unidad Administrativa Del 01/ene/2018 Al 31/may/2018

Fecha y 26/jun/2018

hora de Impresión | 10:06 a.m.

Usr: SUPERVISOR

Rep: rptEstadoAnaliticoPresupuestoEgresos-UA

Ejercicio del Presupuesto		Egresos Aprobado Al 31/1/2018	Ampliaciones / (Reducciones) Al 31/1/2018	Egresos Modificado Al 31/1/2018	Egresos Comprometido	Egresos Devengado	Egresos Ejercido	Egresos Pagado	Subejercicio	
3751	Viáticos en el país	\$52,000.00	\$0.00	\$52,000.00	\$0.00	\$0.00	\$0.00	\$0.00	\$52,000.00	
<b>GASTO EVENTUAL</b>		<b>\$129,040.00</b>	<b>\$0.00</b>	<b>\$129,040.00</b>	<b>\$0.00</b>	<b>\$0.00</b>	<b>\$0.00</b>	<b>\$0.00</b>	<b>\$129,040.00</b>	
<b>110</b>										
1000	SERVICIOS PERSONALES	\$14,785,619.63	\$0.00	\$14,785,619.63	\$14,785,619.63	\$0.00	\$0.00	\$0.00	\$14,785,619.63	
1200	Remuneraciones al personal de carácter transitorio	\$10,554,456.67	\$0.00	\$10,554,456.67	\$10,554,456.67	\$0.00	\$0.00	\$0.00	\$10,554,456.67	
1220	Sueldos base al personal eventual	\$10,554,456.67	\$0.00	\$10,554,456.67	\$10,554,456.67	\$0.00	\$0.00	\$0.00	\$10,554,456.67	
1221	SUELDOS BASE AL PERSONAL EVENTUAL	\$10,554,456.67	\$0.00	\$10,554,456.67	\$10,554,456.67	\$0.00	\$0.00	\$0.00	\$10,554,456.67	
1300	REMUNERACIONES ADICIONALES Y ESPECIALES	\$1,104,699.79	\$0.00	\$1,104,699.79	\$1,104,699.79	\$0.00	\$0.00	\$0.00	\$1,104,699.79	
1320	Primas de vacaciones, dominical y gratificación de fin de	\$1,104,699.79	\$0.00	\$1,104,699.79	\$1,104,699.79	\$0.00	\$0.00	\$0.00	\$1,104,699.79	
1321	Primas de vacaciones, dominical y gratificación de fin de	\$527,722.83	\$0.00	\$527,722.83	\$527,722.83	\$0.00	\$0.00	\$0.00	\$527,722.83	
1323	GRATIFICACION FIN DE AÑO	\$576,976.96	\$0.00	\$576,976.96	\$576,976.96	\$0.00	\$0.00	\$0.00	\$576,976.96	
1400	SEGURIDAD SOCIAL	\$3,126,463.17	\$0.00	\$3,126,463.17	\$3,126,463.17	\$0.00	\$0.00	\$0.00	\$3,126,463.17	
1410	Aportaciones de seguridad social	\$1,820,975.32	\$0.00	\$1,820,975.32	\$1,820,975.32	\$0.00	\$0.00	\$0.00	\$1,820,975.32	
1411	Aportaciones de seguridad social	\$1,820,975.32	\$0.00	\$1,820,975.32	\$1,820,975.32	\$0.00	\$0.00	\$0.00	\$1,820,975.32	
1420	Aportaciones a fondos de vivienda	\$578,930.12	\$0.00	\$578,930.12	\$578,930.12	\$0.00	\$0.00	\$0.00	\$578,930.12	
1421	Aportaciones a fondos de vivienda	\$578,930.12	\$0.00	\$578,930.12	\$578,930.12	\$0.00	\$0.00	\$0.00	\$578,930.12	
1430	Aportaciones al sistema para el retiro	\$726,557.73	\$0.00	\$726,557.73	\$726,557.73	\$0.00	\$0.00	\$0.00	\$726,557.73	
1431	Aportaciones al sistema para el retiro	\$726,557.73	\$0.00	\$726,557.73	\$726,557.73	\$0.00	\$0.00	\$0.00	\$726,557.73	
2000	MATERIALES Y SUMINISTRO	\$650,000.00	\$0.00	\$650,000.00	\$0.00	\$0.00	\$0.00	\$0.00	\$650,000.00	
2600	COMBUSTIBLES, LUBRICANTES Y ADITIVOS	\$650,000.00	\$0.00	\$650,000.00	\$0.00	\$0.00	\$0.00	\$0.00	\$650,000.00	
2610	Combustibles, lubricantes y aditivos	\$650,000.00	\$0.00	\$650,000.00	\$0.00	\$0.00	\$0.00	\$0.00	\$650,000.00	
2611	Combustibles, lubricantes y aditivos	\$650,000.00	\$0.00	\$650,000.00	\$0.00	\$0.00	\$0.00	\$0.00	\$650,000.00	
3000	SERVICIOS GENERALES	\$266,162.87	\$0.00	\$266,162.87	\$266,162.87	\$0.00	\$0.00	\$0.00	\$266,162.87	
3900	OTROS SERVICIOS GENERALES	\$266,162.87	\$0.00	\$266,162.87	\$266,162.87	\$0.00	\$0.00	\$0.00	\$266,162.87	
3980	Impuesto sobre nóminas y otros que se derivan de una re	\$266,162.87	\$0.00	\$266,162.87	\$266,162.87	\$0.00	\$0.00	\$0.00	\$266,162.87	
3982	Impuesto sobre nomina	\$266,162.87	\$0.00	\$266,162.87	\$266,162.87	\$0.00	\$0.00	\$0.00	\$266,162.87	
<b>CAES Y SE CONVENIO INE</b>		<b>\$15,701,782.50</b>	<b>\$0.00</b>	<b>\$15,701,782.50</b>	<b>\$15,051,782.50</b>	<b>\$0.00</b>	<b>\$0.00</b>	<b>\$0.00</b>	<b>\$15,701,782.50</b>	
<b>P01</b>										
1000	SERVICIOS PERSONALES	\$10,307,519.13	\$0.00	\$10,307,519.13	\$10,307,519.13	\$3,617,503.81	\$3,548,586.26	\$3,548,586.26	\$6,690,015.32	
1200	Remuneraciones al personal de carácter transitorio	\$5,900,339.10	\$0.00	\$5,900,339.10	\$5,900,339.10	\$3,028,974.41	\$3,028,974.41	\$3,028,974.41	\$2,871,364.69	

Ejercicio del Presupuesto		Egresos	Egresos		Egresos		Egresos		Egresos	
		Aprobado Al 31/12/2018	Ampliaciones / (Reducciones) Al 31/12/2018	Modificado Al 31/12/2018	Comprometido	Devengado	Ejercido	Pagado	Subejercicio	
1220	Sueldos base al personal eventual	\$5,834,339.10	\$0.00	\$5,834,339.10	\$5,834,339.10	\$3,028,974.41	\$3,028,974.41	\$3,028,974.41	\$2,805,364.69	
1221	SUELDOS BASE AL PERSONAL EVENTUAL	\$5,834,339.10	\$0.00	\$5,834,339.10	\$5,834,339.10	\$3,028,974.41	\$3,028,974.41	\$3,028,974.41	\$2,805,364.69	
1230	Retribuciones por servicios de carácter social	\$66,000.00	\$0.00	\$66,000.00	\$66,000.00	\$0.00	\$0.00	\$0.00	\$66,000.00	
1231	Retribuciones por servicios de carácter social	\$66,000.00	\$0.00	\$66,000.00	\$66,000.00	\$0.00	\$0.00	\$0.00	\$66,000.00	
1300	REMUNERACIONES ADICIONALES Y ESPECIALES	\$385,414.98	\$0.00	\$385,414.98	\$385,414.98	\$16,226.07	\$16,226.07	\$16,226.07	\$369,188.91	
1320	Primas de vacaciones, dominical y gratificación de fin de	\$385,414.98	\$0.00	\$385,414.98	\$385,414.98	\$16,226.07	\$16,226.07	\$16,226.07	\$369,188.91	
1321	Primas de vacaciones, dominical y gratificación de fin de	\$50,721.48	\$0.00	\$50,721.48	\$50,721.48	\$5,691.60	\$5,691.60	\$5,691.60	\$45,029.88	
1323	GRATIFICACION FIN DE AÑO	\$334,693.50	\$0.00	\$334,693.50	\$334,693.50	\$10,534.47	\$10,534.47	\$10,534.47	\$324,159.03	
1400	SEGURIDAD SOCIAL	\$1,494,388.71	\$0.00	\$1,494,388.71	\$1,494,388.71	\$550,546.97	\$481,629.42	\$481,629.42	\$943,841.74	
1410	Aportaciones de seguridad social	\$772,736.16	\$0.00	\$772,736.16	\$772,736.16	\$286,506.62	\$217,589.07	\$217,589.07	\$486,229.54	
1411	Aportaciones de seguridad social	\$772,736.16	\$0.00	\$772,736.16	\$772,736.16	\$286,506.62	\$217,589.07	\$217,589.07	\$486,229.54	
1420	Aportaciones a fondos de vivienda	\$320,023.07	\$0.00	\$320,023.07	\$320,023.07	\$117,091.18	\$117,091.18	\$117,091.18	\$202,931.89	
1421	Aportaciones a fondos de vivienda	\$320,023.07	\$0.00	\$320,023.07	\$320,023.07	\$117,091.18	\$117,091.18	\$117,091.18	\$202,931.89	
1430	Aportaciones al sistema para el retiro	\$401,629.48	\$0.00	\$401,629.48	\$401,629.48	\$146,949.17	\$146,949.17	\$146,949.17	\$254,680.31	
1431	Aportaciones al sistema para el retiro	\$401,629.48	\$0.00	\$401,629.48	\$401,629.48	\$146,949.17	\$146,949.17	\$146,949.17	\$254,680.31	
1700	PAGO DE ESTÍMULOS A SERVIDORES PÚBLICOS	\$2,527,376.34	\$0.00	\$2,527,376.34	\$2,527,376.34	\$21,756.36	\$21,756.36	\$21,756.36	\$2,505,619.98	
1710	Estímulos	\$2,527,376.34	\$0.00	\$2,527,376.34	\$2,527,376.34	\$21,756.36	\$21,756.36	\$21,756.36	\$2,505,619.98	
1711	Estímulos	\$2,527,376.34	\$0.00	\$2,527,376.34	\$2,527,376.34	\$21,756.36	\$21,756.36	\$21,756.36	\$2,505,619.98	
2000	MATERIALES Y SUMINISTRO	\$120,270.67	\$0.00	\$120,270.67	\$116,564.91	\$114,188.07	\$114,188.07	\$114,188.03	\$6,082.60	
2100	Materiales de administración, emisión de documentos y	\$47,500.00	\$0.00	\$47,500.00	\$43,980.96	\$41,604.12	\$41,604.12	\$41,604.12	\$5,895.88	
2110	Materiales, útiles y equipos menores de oficina	\$44,000.00	\$0.00	\$44,000.00	\$43,980.96	\$41,604.12	\$41,604.12	\$41,604.12	\$2,395.88	
2111	Materiales, útiles y equipos menores de oficina	\$44,000.00	\$0.00	\$44,000.00	\$43,980.96	\$41,604.12	\$41,604.12	\$41,604.12	\$2,395.88	
2120	Materiales y útiles de impresión y reproducción	\$3,500.00	\$0.00	\$3,500.00	\$0.00	\$0.00	\$0.00	\$0.00	\$3,500.00	
2121	Materiales y útiles de impresión y reproducción	\$3,500.00	\$0.00	\$3,500.00	\$0.00	\$0.00	\$0.00	\$0.00	\$3,500.00	
2200	ALIMENTOS Y UTENSILIOS	\$72,770.67	\$0.00	\$72,770.67	\$72,583.95	\$72,583.95	\$72,583.95	\$72,583.91	\$186.72	
2210	Productos alimenticios para personas	\$72,770.67	\$0.00	\$72,770.67	\$72,583.95	\$72,583.95	\$72,583.95	\$72,583.91	\$186.72	
2211	Productos alimenticios para personas	\$72,770.67	\$0.00	\$72,770.67	\$72,583.95	\$72,583.95	\$72,583.95	\$72,583.91	\$186.72	
3000	SERVICIOS GENERALES	\$1,768,881.26	\$0.00	\$1,768,881.26	\$717,025.83	\$373,269.36	\$356,585.36	\$356,585.36	\$1,395,611.90	
3100	SERVICIOS BÁSICOS	\$18,900.00	\$0.00	\$18,900.00	\$0.00	\$0.00	\$0.00	\$0.00	\$18,900.00	
3150	Telefonía celular	\$18,900.00	\$0.00	\$18,900.00	\$0.00	\$0.00	\$0.00	\$0.00	\$18,900.00	
3151	Telefonía celular	\$18,900.00	\$0.00	\$18,900.00	\$0.00	\$0.00	\$0.00	\$0.00	\$18,900.00	
3200	SERVICIOS DE ARRENDAMIENTO	\$336,000.00	\$0.00	\$336,000.00	\$313,200.00	\$26,100.00	\$26,100.00	\$26,100.00	\$309,900.00	

	Egresos Aprobado Al 31/12/2018		Egresos Ampliaciones / (Reducciones) Al 31/12/2018		Egresos Modificado Al 31/12/2018		Egresos Comprometido		Egresos Devengado		Egresos Ejercido		Egresos Pagado		Egresos Subejercicio	
	31/12/2018	31/12/2018	31/12/2018	31/12/2018	31/12/2018	31/12/2018	31/12/2018	31/12/2018	31/12/2018	31/12/2018	31/12/2018	31/12/2018	31/12/2018	31/12/2018	31/12/2018	31/12/2018
<b>Ejercicio del Presupuesto</b>																
3220	Arrendamiento de edificios	\$336,000.00	\$0.00	\$336,000.00	\$313,200.00	\$26,100.00	\$26,100.00	\$26,100.00	\$26,100.00	\$26,100.00	\$26,100.00	\$26,100.00	\$26,100.00	\$26,100.00	\$309,900.00	\$309,900.00
3221	Arrendamiento de edificios	\$336,000.00	\$0.00	\$336,000.00	\$313,200.00	\$26,100.00	\$26,100.00	\$26,100.00	\$26,100.00	\$26,100.00	\$26,100.00	\$26,100.00	\$26,100.00	\$26,100.00	\$309,900.00	\$309,900.00
3400	SERVICIOS FINANCIEROS, BANCARIOS Y COMERC.	\$851,440.00	\$0.00	\$851,440.00	\$0.00	\$0.00	\$0.00	\$0.00	\$0.00	\$0.00	\$0.00	\$0.00	\$0.00	\$0.00	\$851,440.00	\$851,440.00
3470	Fletes y maniobras	\$851,440.00	\$0.00	\$851,440.00	\$0.00	\$0.00	\$0.00	\$0.00	\$0.00	\$0.00	\$0.00	\$0.00	\$0.00	\$0.00	\$851,440.00	\$851,440.00
3471	Fletes y maniobras	\$851,440.00	\$0.00	\$851,440.00	\$0.00	\$0.00	\$0.00	\$0.00	\$0.00	\$0.00	\$0.00	\$0.00	\$0.00	\$0.00	\$851,440.00	\$851,440.00
3700	Servicios de traslados y viáticos	\$414,044.79	\$0.00	\$414,044.79	\$255,329.36	\$255,329.36	\$255,329.36	\$255,329.36	\$255,329.36	\$255,329.36	\$255,329.36	\$255,329.36	\$255,329.36	\$255,329.36	\$158,715.43	\$158,715.43
3750	Viáticos en el país	\$414,044.79	\$0.00	\$414,044.79	\$255,329.36	\$255,329.36	\$255,329.36	\$255,329.36	\$255,329.36	\$255,329.36	\$255,329.36	\$255,329.36	\$255,329.36	\$255,329.36	\$158,715.43	\$158,715.43
3751	Viáticos en el país	\$414,044.79	\$0.00	\$414,044.79	\$255,329.36	\$255,329.36	\$255,329.36	\$255,329.36	\$255,329.36	\$255,329.36	\$255,329.36	\$255,329.36	\$255,329.36	\$255,329.36	\$158,715.43	\$158,715.43
3900	OTROS SERVICIOS GENERALES	\$148,496.47	\$0.00	\$148,496.47	\$148,496.47	\$91,840.00	\$91,840.00	\$148,496.47	\$91,840.00	\$91,840.00	\$91,840.00	\$91,840.00	\$91,840.00	\$75,156.00	\$56,656.47	\$56,656.47
3980	Impuesto sobre nóminas y otros que se derivan de una re	\$148,496.47	\$0.00	\$148,496.47	\$148,496.47	\$91,840.00	\$91,840.00	\$148,496.47	\$91,840.00	\$91,840.00	\$91,840.00	\$91,840.00	\$91,840.00	\$75,156.00	\$56,656.47	\$56,656.47
3982	Impuesto sobre nomina	\$148,496.47	\$0.00	\$148,496.47	\$148,496.47	\$91,840.00	\$91,840.00	\$148,496.47	\$91,840.00	\$91,840.00	\$91,840.00	\$91,840.00	\$91,840.00	\$75,156.00	\$56,656.47	\$56,656.47
5000	BIENES MUEBLES, INMUEBLES E INTANGIBL	\$28,000.00	\$0.00	\$28,000.00	\$0.00	\$0.00	\$0.00	\$0.00	\$0.00	\$0.00	\$0.00	\$0.00	\$0.00	\$0.00	\$28,000.00	\$28,000.00
5200	MOBILIARIO Y EQUIPO EDUCACIONAL Y RECREATI	\$28,000.00	\$0.00	\$28,000.00	\$0.00	\$0.00	\$0.00	\$0.00	\$0.00	\$0.00	\$0.00	\$0.00	\$0.00	\$0.00	\$28,000.00	\$28,000.00
5210	Equipos y aparatos audiovisuales	\$28,000.00	\$0.00	\$28,000.00	\$0.00	\$0.00	\$0.00	\$0.00	\$0.00	\$0.00	\$0.00	\$0.00	\$0.00	\$0.00	\$28,000.00	\$28,000.00
5211	Equipos y aparatos audiovisuales	\$28,000.00	\$0.00	\$28,000.00	\$0.00	\$0.00	\$0.00	\$0.00	\$0.00	\$0.00	\$0.00	\$0.00	\$0.00	\$0.00	\$28,000.00	\$28,000.00
<b>GASTO EVENTUAL</b>		<b>\$12,224,671.06</b>	<b>\$0.00</b>	<b>\$12,224,671.06</b>	<b>\$11,141,109.87</b>	<b>\$4,104,981.24</b>	<b>\$4,104,981.24</b>	<b>\$11,141,109.87</b>	<b>\$4,104,981.24</b>	<b>\$4,104,981.24</b>	<b>\$4,104,981.24</b>	<b>\$4,104,981.24</b>	<b>\$4,104,981.24</b>	<b>\$4,104,981.24</b>	<b>\$8,119,701.06</b>	<b>\$8,119,701.06</b>
<b>P02</b>																
1000	SERVICIOS PERSONALES	\$25,573,970.84	\$0.00	\$25,573,970.84	\$25,573,970.84	\$15,165,921.81	\$15,165,921.81	\$25,573,970.84	\$15,165,921.81	\$15,165,921.81	\$15,165,921.81	\$15,165,921.81	\$15,165,921.81	\$15,165,921.81	\$10,408,049.03	\$10,408,049.03
1200	Remuneraciones al personal de carácter transitorio	\$23,773,147.41	\$0.00	\$23,773,147.41	\$23,773,147.41	\$14,454,089.64	\$14,454,089.64	\$23,773,147.41	\$14,454,089.64	\$14,454,089.64	\$14,454,089.64	\$14,454,089.64	\$14,454,089.64	\$14,454,089.64	\$9,319,057.77	\$9,319,057.77
1210	Honorarios asimilables a salarios	\$18,993,924.28	\$0.00	\$18,993,924.28	\$18,993,924.28	\$11,544,534.01	\$11,544,534.01	\$18,993,924.28	\$11,544,534.01	\$11,544,534.01	\$11,544,534.01	\$11,544,534.01	\$11,544,534.01	\$11,544,534.01	\$7,449,390.27	\$7,449,390.27
1212	HONORARIOS ASIMILABLES A SALARIO	\$18,993,924.28	\$0.00	\$18,993,924.28	\$18,993,924.28	\$11,544,534.01	\$11,544,534.01	\$18,993,924.28	\$11,544,534.01	\$11,544,534.01	\$11,544,534.01	\$11,544,534.01	\$11,544,534.01	\$11,544,534.01	\$7,449,390.27	\$7,449,390.27
1220	Sueldos base al personal eventual	\$4,779,223.13	\$0.00	\$4,779,223.13	\$4,779,223.13	\$2,909,555.63	\$2,909,555.63	\$4,779,223.13	\$2,909,555.63	\$2,909,555.63	\$2,909,555.63	\$2,909,555.63	\$2,909,555.63	\$2,909,555.63	\$1,869,667.50	\$1,869,667.50
1221	SUELDOS BASE AL PERSONAL EVENTUAL	\$4,779,223.13	\$0.00	\$4,779,223.13	\$4,779,223.13	\$2,909,555.63	\$2,909,555.63	\$4,779,223.13	\$2,909,555.63	\$2,909,555.63	\$2,909,555.63	\$2,909,555.63	\$2,909,555.63	\$2,909,555.63	\$1,869,667.50	\$1,869,667.50
1300	REMUNERACIONES ADICIONALES Y ESPECIALES	\$282,981.31	\$0.00	\$282,981.31	\$282,981.31	\$17,583.85	\$17,583.85	\$282,981.31	\$17,583.85	\$17,583.85	\$17,583.85	\$17,583.85	\$17,583.85	\$17,583.85	\$265,397.46	\$265,397.46
1320	Primas de vacaciones, dominical y gratificación de fin de	\$282,981.31	\$0.00	\$282,981.31	\$282,981.31	\$17,583.85	\$17,583.85	\$282,981.31	\$17,583.85	\$17,583.85	\$17,583.85	\$17,583.85	\$17,583.85	\$17,583.85	\$265,397.46	\$265,397.46
1321	Primas de vacaciones, dominical y gratificación de fin de	\$36,910.61	\$0.00	\$36,910.61	\$36,910.61	\$5,862.06	\$5,862.06	\$36,910.61	\$5,862.06	\$5,862.06	\$5,862.06	\$5,862.06	\$5,862.06	\$5,862.06	\$31,048.55	\$31,048.55
1323	GRATIFICACION FIN DE AÑO	\$246,070.70	\$0.00	\$246,070.70	\$246,070.70	\$11,721.79	\$11,721.79	\$246,070.70	\$11,721.79	\$11,721.79	\$11,721.79	\$11,721.79	\$11,721.79	\$11,721.79	\$234,348.91	\$234,348.91
1400	SEGURIDAD SOCIAL	\$1,517,842.12	\$0.00	\$1,517,842.12	\$1,517,842.12	\$694,248.32	\$694,248.32	\$1,517,842.12	\$694,248.32	\$694,248.32	\$694,248.32	\$694,248.32	\$694,248.32	\$694,248.32	\$823,593.80	\$823,593.80
1410	Aportaciones de seguridad social	\$903,863.40	\$0.00	\$903,863.40	\$903,863.40	\$439,737.81	\$439,737.81	\$903,863.40	\$439,737.81	\$439,737.81	\$439,737.81	\$439,737.81	\$439,737.81	\$439,737.81	\$464,125.59	\$464,125.59
1411	Aportaciones de seguridad social	\$903,863.40	\$0.00	\$903,863.40	\$903,863.40	\$439,737.81	\$439,737.81	\$903,863.40	\$439,737.81	\$439,737.81	\$439,737.81	\$439,737.81	\$439,737.81	\$439,737.81	\$464,125.59	\$464,125.59
1420	Aportaciones a fondos de vivienda	\$272,274.14	\$0.00	\$272,274.14	\$272,274.14	\$112,864.58	\$112,864.58	\$272,274.14	\$112,864.58	\$112,864.58	\$112,864.58	\$112,864.58	\$112,864.58	\$112,864.58	\$159,409.56	\$159,409.56



# Consejo Estatal Electoral y de Participación Ciudadana

## ESTADO DE SAN LUIS POTOSÍ

Estado Analítico del Ejercicio del Presupuesto por Unidad Administrativa Del 01/ene/2018 Al 31/may/2018

Fecha y hora de Impresión | 26/jun/2018 | 10:06 a.m.

Usr: SUPERVISOR  
Rep: rptEstadoAnalíticoPresupuestoEgresos\_UA

Ejercicio del Presupuesto		Egresos Aprobado Al 31/12/2018	Ampliaciones / Reducciones Al 31/12/2018	Egresos Modificado Al 31/12/2018	Egresos Comprometido	Egresos Devengado	Egresos Ejercido	Egresos Pagado	Subejercicio
1421	Aportaciones a fondos de vivienda	\$272,274.14	\$0.00	\$272,274.14	\$272,274.14	\$112,864.58	\$112,864.58	\$112,864.58	\$159,409.56
1430	Aportaciones al sistema para el retiro	\$341,704.58	\$0.00	\$341,704.58	\$341,704.58	\$141,645.93	\$141,645.93	\$141,645.93	\$200,058.65
1431	Aportaciones al sistema para el retiro	\$341,704.58	\$0.00	\$341,704.58	\$341,704.58	\$141,645.93	\$141,645.93	\$141,645.93	\$200,058.65
2000	<b>MATERIALES Y SUMINISTRO</b>	<b>\$311,394.45</b>	<b>\$0.00</b>	<b>\$311,394.45</b>	<b>\$220,516.28</b>	<b>\$220,516.28</b>	<b>\$220,516.28</b>	<b>\$220,516.28</b>	<b>\$90,878.17</b>
2100	Materiales de administración, emisión de documentos y	\$201,394.45	\$0.00	\$201,394.45	\$110,575.80	\$110,575.80	\$110,575.80	\$110,575.80	\$90,818.65
2110	Materiales, útiles y equipos menores de oficina	\$72,650.00	\$0.00	\$72,650.00	\$73,407.03	\$73,407.03	\$73,407.03	\$73,407.03	-\$757.03
2111	Materiales, útiles y equipos menores de oficina	\$72,650.00	\$0.00	\$72,650.00	\$73,407.03	\$73,407.03	\$73,407.03	\$73,407.03	-\$757.03
2150	Material impreso e información digital	\$58,749.35	\$0.00	\$58,749.35	\$14,522.84	\$14,522.84	\$14,522.84	\$14,522.84	\$44,226.51
2151	Material impreso e información digital	\$58,749.35	\$0.00	\$58,749.35	\$14,522.84	\$14,522.84	\$14,522.84	\$14,522.84	\$44,226.51
2160	Material de limpieza	\$69,995.10	\$0.00	\$69,995.10	\$22,645.93	\$22,645.93	\$22,645.93	\$22,645.93	\$47,349.17
2161	Material de limpieza	\$69,995.10	\$0.00	\$69,995.10	\$22,645.93	\$22,645.93	\$22,645.93	\$22,645.93	\$47,349.17
2400	<b>MATERIALES Y ARTÍCULOS DE CONSTRUCCIÓN Y I</b>	<b>\$10,000.00</b>	<b>\$0.00</b>	<b>\$10,000.00</b>	<b>\$9,979.83</b>	<b>\$9,979.83</b>	<b>\$9,979.83</b>	<b>\$9,979.83</b>	<b>\$20.17</b>
2460	Material eléctrico y electrónico	\$10,000.00	\$0.00	\$10,000.00	\$9,979.83	\$9,979.83	\$9,979.83	\$9,979.83	\$20.17
2461	Material eléctrico y electrónico	\$10,000.00	\$0.00	\$10,000.00	\$9,979.83	\$9,979.83	\$9,979.83	\$9,979.83	\$20.17
2600	<b>COMBUSTIBLES, LUBRICANTES Y ADITIVOS</b>	<b>\$100,000.00</b>	<b>\$0.00</b>	<b>\$100,000.00</b>	<b>\$99,960.65</b>	<b>\$99,960.65</b>	<b>\$99,960.65</b>	<b>\$99,960.65</b>	<b>\$39.35</b>
2610	Combustibles, lubricantes y aditivos	\$100,000.00	\$0.00	\$100,000.00	\$99,960.65	\$99,960.65	\$99,960.65	\$99,960.65	\$39.35
2611	Combustibles, lubricantes y aditivos	\$100,000.00	\$0.00	\$100,000.00	\$99,960.65	\$99,960.65	\$99,960.65	\$99,960.65	\$39.35
3000	<b>SERVICIOS GENERALES</b>	<b>\$1,769,406.23</b>	<b>\$0.00</b>	<b>\$1,769,406.23</b>	<b>\$861,965.55</b>	<b>\$615,404.32</b>	<b>\$528,406.32</b>	<b>\$528,406.32</b>	<b>\$1,154,001.91</b>
3100	<b>SERVICIOS BÁSICOS</b>	<b>\$1,070,849.02</b>	<b>\$0.00</b>	<b>\$1,070,849.02</b>	<b>\$226,386.67</b>	<b>\$226,386.67</b>	<b>\$226,386.67</b>	<b>\$226,386.67</b>	<b>\$844,462.35</b>
3110	Energía eléctrica	\$187,791.55	\$0.00	\$187,791.55	\$18,104.98	\$18,104.98	\$18,104.98	\$18,104.98	\$169,686.57
3111	Energía eléctrica	\$187,791.55	\$0.00	\$187,791.55	\$18,104.98	\$18,104.98	\$18,104.98	\$18,104.98	\$169,686.57
3130	Agua	\$27,411.95	\$0.00	\$27,411.95	\$419.00	\$419.00	\$419.00	\$419.00	\$26,992.95
3131	Agua	\$27,411.95	\$0.00	\$27,411.95	\$419.00	\$419.00	\$419.00	\$419.00	\$26,992.95
3140	Telefonía Tradicional	\$808,892.49	\$0.00	\$808,892.49	\$165,702.77	\$165,702.77	\$165,702.77	\$165,702.77	\$643,189.72
3141	Telefonía tradicional	\$808,892.49	\$0.00	\$808,892.49	\$165,702.77	\$165,702.77	\$165,702.77	\$165,702.77	\$643,189.72
3170	Servicios de acceso a Internet, redes y procesamiento de	\$34,737.09	\$0.00	\$34,737.09	\$34,941.42	\$34,941.42	\$34,941.42	\$34,941.42	-\$204.33
3171	Servicios de acceso de Internet, redes y procesamiento c	\$34,737.09	\$0.00	\$34,737.09	\$34,941.42	\$34,941.42	\$34,941.42	\$34,941.42	-\$204.33
3180	Servicios postales y telegráficos	\$12,015.94	\$0.00	\$12,015.94	\$7,218.50	\$7,218.50	\$7,218.50	\$7,218.50	\$4,797.44
3182	SERVICIOS POSTALES	\$12,015.94	\$0.00	\$12,015.94	\$7,218.50	\$7,218.50	\$7,218.50	\$7,218.50	\$4,797.44
3400	<b>SERVICIOS FINANCIEROS, BANCARIOS Y COMERCI,</b>	<b>\$23,118.98</b>	<b>\$0.00</b>	<b>\$23,118.98</b>	<b>\$4,307.46</b>	<b>\$4,307.46</b>	<b>\$4,307.46</b>	<b>\$4,307.46</b>	<b>\$18,811.52</b>
3410	Servicios financieros y bancarios	\$23,118.98	\$0.00	\$23,118.98	\$4,307.46	\$4,307.46	\$4,307.46	\$4,307.46	\$18,811.52
3411	Servicios financieros y bancarios	\$23,118.98	\$0.00	\$23,118.98	\$4,307.46	\$4,307.46	\$4,307.46	\$4,307.46	\$18,811.52



# Consejo Estatal Electoral y de Participación Ciudadana

## ESTADO DE SAN LUIS POTOSÍ

### Estado Analítico del Ejercicio del Presupuesto por Unidad Administrativa Del 01/ene/2018 Al 31/may/2018

Fecha y hora de Impresión 26/jun/2018 10:06 a.m.

Usu: SUPERVISOR  
Rep: rptEstadoAnalíticoPresupuestoEgresos-UA

Ejercicio del Presupuesto	Egresos		Egresos Devengado	Egresos Ejercido	Egresos Pagado	Subejercicio
	Aprobado Al 31/12/2018	Ampliaciones / (Reducciones) Al 31/12/2018				
3500 SERVICIOS DE INSTALACIÓN, REPARACIÓN, MANTI	\$51,400.00	\$0.00	\$36,353.19	\$36,353.19	\$36,353.19	\$15,046.81
3510 Conservación y mantenimiento menor de inmuebles	\$36,400.00	\$0.00	\$36,353.19	\$36,353.19	\$36,353.19	\$46.81
3511 Conservación y mantenimiento menor de inmuebles	\$36,400.00	\$0.00	\$36,353.19	\$36,353.19	\$36,353.19	\$46.81
3550 Reparación y mantenimiento de equipo de transporte	\$15,000.00	\$0.00	\$0.00	\$0.00	\$0.00	\$15,000.00
3551 Reparación y mantenimiento de equipo de transporte	\$15,000.00	\$0.00	\$0.00	\$0.00	\$0.00	\$15,000.00
3700 Servicios de traslados y viáticos	\$29,120.00	\$0.00	\$0.00	\$0.00	\$0.00	\$29,120.00
3750 Viáticos en el país	\$29,120.00	\$0.00	\$0.00	\$0.00	\$0.00	\$29,120.00
3751 Viáticos en el país	\$29,120.00	\$0.00	\$0.00	\$0.00	\$0.00	\$29,120.00
3900 OTROS SERVICIOS GENERALES	\$594,918.23	\$0.00	\$594,918.23	\$261,359.00	\$261,359.00	\$246,561.23
3980 Impuesto sobre nóminas y otros que se deriven de una re	\$594,918.23	\$0.00	\$594,918.23	\$261,359.00	\$261,359.00	\$246,561.23
3982 Impuesto sobre nomina	\$594,918.23	\$0.00	\$594,918.23	\$261,359.00	\$261,359.00	\$246,561.23
<b>5000 BIENES MUEBLES, INMUEBLES E INTANGIBL</b>	<b>\$631,320.00</b>	<b>\$0.00</b>	<b>\$480,529.00</b>	<b>\$550.00</b>	<b>\$550.00</b>	<b>\$150,791.00</b>
5100 MOBILIARIO Y EQUIPO DE ADMINISTRACIÓN	\$631,320.00	\$0.00	\$480,529.00	\$550.00	\$550.00	\$150,791.00
5110 Muebles de oficina y estantería	\$31,320.00	\$0.00	\$31,320.00	\$0.00	\$0.00	\$0.00
5111 Muebles de oficina y estantería	\$31,320.00	\$0.00	\$31,320.00	\$0.00	\$0.00	\$0.00
5150 Equipos de cómputo y de tecnologías de la información	\$600,000.00	\$0.00	\$449,209.00	\$550.00	\$550.00	\$150,791.00
5151 Equipo de cómputo y de tecnología de la información	\$600,000.00	\$0.00	\$449,209.00	\$550.00	\$550.00	\$150,791.00
<b>COMISION DISTRITAL Y COMITES MUNIK</b>	<b>\$28,286,091.52</b>	<b>\$0.00</b>	<b>\$27,136,981.67</b>	<b>\$15,800,180.23</b>	<b>\$15,800,180.23</b>	<b>\$11,803,7...</b>
<b>P03</b>						
1000 SERVICIOS PERSONALES	\$80,378.56	\$0.00	\$80,378.56	\$0.00	\$0.00	\$80,378.56
1200 Remuneraciones al personal de carácter transitorio	\$80,378.56	\$0.00	\$80,378.56	\$0.00	\$0.00	\$80,378.56
1210 Honorarios asimilables a salarios	\$80,378.56	\$0.00	\$80,378.56	\$0.00	\$0.00	\$80,378.56
1212 HONORARIOS ASIMILABLES A SALARIO	\$80,378.56	\$0.00	\$80,378.56	\$0.00	\$0.00	\$80,378.56
2000 MATERIALES Y SUMINISTRO	\$28,000.00	\$0.00	\$0.00	\$0.00	\$0.00	\$28,000.00
2200 ALIMENTOS Y UTENSILIOS	\$25,200.00	\$0.00	\$0.00	\$0.00	\$0.00	\$25,200.00
2210 Productos alimenticios para personas	\$25,200.00	\$0.00	\$0.00	\$0.00	\$0.00	\$25,200.00
2212 ALIMENTOS EN EVENTOS OFICIALES	\$25,200.00	\$0.00	\$0.00	\$0.00	\$0.00	\$25,200.00
2400 MATERIALES Y ARTÍCULOS DE CONSTRUCCIÓN Y L	\$2,800.00	\$0.00	\$0.00	\$0.00	\$0.00	\$2,800.00
2460 Material eléctrico y electrónico	\$2,800.00	\$0.00	\$0.00	\$0.00	\$0.00	\$2,800.00
2461 Material eléctrico y electrónico	\$2,800.00	\$0.00	\$0.00	\$0.00	\$0.00	\$2,800.00
3000 SERVICIOS GENERALES	\$473,249.86	\$0.00	\$19,382.46	\$1,647.20	\$1,647.20	\$455,867.26





# Consejo Estatal Electoral y de Participación Ciudadana ESTADO DE SAN LUIS POTOSÍ

## Estado Analítico del Ejercicio del Presupuesto por Unidad Administrativa Del 01/ene/2018 Al 31/may/2018

Utr: SUPERVISOR Fecha y hora de Impresión: 28/jun/2018 10:06 a.m.  
Rep: rptEstadoAnalíticoPresupuestoEgresos\_UA

Ejercicio del Presupuesto	Egresos		Egresos Ampliaciones / Reducciones) Al 31/12/2018	Egresos		Egresos Devengado	Egresos Ejercido	Egresos Pagado	Subejercicio
	Aprobado Al 31/12/2018	Modificado Al 31/12/2018		Comprometido	Devenado				
3200 SERVICIOS DE ARRENDAMIENTO	\$247,240.00	\$0.00	\$247,240.00	\$17,382.60	\$17,382.60	\$17,382.60	\$1,647.20	\$1,647.20	\$229,857.40
Arrendamiento de edificios	\$56,000.00	\$0.00	\$56,000.00	\$0.00	\$0.00	\$0.00	\$0.00	\$0.00	\$56,000.00
Arrendamiento de edificios	\$56,000.00	\$0.00	\$56,000.00	\$0.00	\$0.00	\$0.00	\$0.00	\$0.00	\$56,000.00
Arrendamiento de maquinaria, otros equipos y herramien	\$135,240.00	\$0.00	\$135,240.00	\$0.00	\$0.00	\$0.00	\$0.00	\$0.00	\$135,240.00
Arrendamiento de maquinaria, otros equipos y herramien	\$135,240.00	\$0.00	\$135,240.00	\$0.00	\$0.00	\$0.00	\$0.00	\$0.00	\$135,240.00
Otros arrendamientos	\$56,000.00	\$0.00	\$56,000.00	\$17,382.60	\$17,382.60	\$17,382.60	\$1,647.20	\$1,647.20	\$38,617.40
Otros arrendamientos	\$56,000.00	\$0.00	\$56,000.00	\$17,382.60	\$17,382.60	\$17,382.60	\$1,647.20	\$1,647.20	\$38,617.40
SERVICIOS DE COMUNICACIÓN SOCIAL Y PUBLICIDAD	\$224,000.00	\$0.00	\$224,000.00	\$0.00	\$0.00	\$0.00	\$0.00	\$0.00	\$224,000.00
Difusión por radio, televisión y otros medios de mensaje :	\$224,000.00	\$0.00	\$224,000.00	\$0.00	\$0.00	\$0.00	\$0.00	\$0.00	\$224,000.00
Difusión por radio, televisión y otros medios de mensaje:	\$224,000.00	\$0.00	\$224,000.00	\$0.00	\$0.00	\$0.00	\$0.00	\$0.00	\$224,000.00
OTROS SERVICIOS GENERALES	\$2,009.86	\$0.00	\$2,009.86	\$2,009.86	\$2,009.86	\$2,009.86	\$0.00	\$0.00	\$2,009.86
Impuesto sobre nóminas y otros que se deriven de una re	\$2,009.86	\$0.00	\$2,009.86	\$2,009.86	\$2,009.86	\$2,009.86	\$0.00	\$0.00	\$2,009.86
Impuesto sobre nomina	\$2,009.86	\$0.00	\$2,009.86	\$2,009.86	\$2,009.86	\$2,009.86	\$0.00	\$0.00	\$2,009.86
<b>DEBATES</b>	<b>\$581,628.42</b>	<b>\$0.00</b>	<b>\$581,628.42</b>	<b>\$99,771.02</b>	<b>\$17,382.60</b>	<b>\$99,771.02</b>	<b>\$1,647.20</b>	<b>\$1,647.20</b>	<b>\$584,245.82</b>
<b>P04</b>									
1000 SERVICIOS PERSONALES	\$247,267.04	\$0.00	\$247,267.04	\$247,267.04	\$133,581.57	\$247,267.04	\$130,505.52	\$130,505.52	\$113,685.47
Remuneraciones al personal de carácter transitorio	\$189,180.00	\$0.00	\$189,180.00	\$189,180.00	\$109,512.00	\$189,180.00	\$109,512.00	\$109,512.00	\$79,668.00
Sueldos base al personal eventual	\$189,180.00	\$0.00	\$189,180.00	\$189,180.00	\$109,512.00	\$189,180.00	\$109,512.00	\$109,512.00	\$79,668.00
SUELDOS BASE AL PERSONAL EVENTUAL	\$189,180.00	\$0.00	\$189,180.00	\$189,180.00	\$109,512.00	\$189,180.00	\$109,512.00	\$109,512.00	\$79,668.00
REMUNERACIONES ADICIONALES Y ESPECIALES	\$7,046.96	\$0.00	\$7,046.96	\$7,046.96	\$0.00	\$7,046.96	\$0.00	\$0.00	\$7,046.96
Primas de vacaciones, dominical y gratificación de fin de	\$7,046.96	\$0.00	\$7,046.96	\$7,046.96	\$0.00	\$7,046.96	\$0.00	\$0.00	\$7,046.96
Primas de vacaciones, dominical y gratificación de fin de	\$1,182.38	\$0.00	\$1,182.38	\$1,182.38	\$0.00	\$1,182.38	\$0.00	\$0.00	\$1,182.38
GRATIFICACION FIN DE AÑO	\$5,864.58	\$0.00	\$5,864.58	\$5,864.58	\$0.00	\$5,864.58	\$0.00	\$0.00	\$5,864.58
SEGURIDAD SOCIAL	\$51,040.08	\$0.00	\$51,040.08	\$51,040.08	\$24,069.57	\$51,040.08	\$20,993.52	\$20,993.52	\$26,970.51
Aportaciones de seguridad social	\$27,640.32	\$0.00	\$27,640.32	\$27,640.32	\$11,626.56	\$27,640.32	\$8,550.51	\$8,550.51	\$16,013.76
Aportaciones de seguridad social	\$27,640.32	\$0.00	\$27,640.32	\$27,640.32	\$11,626.56	\$27,640.32	\$8,550.51	\$8,550.51	\$16,013.76
Aportaciones a fondos de vivienda	\$10,376.88	\$0.00	\$10,376.88	\$10,376.88	\$5,517.99	\$10,376.88	\$5,517.99	\$5,517.99	\$4,858.89
Aportaciones a fondos de vivienda	\$10,376.88	\$0.00	\$10,376.88	\$10,376.88	\$5,517.99	\$10,376.88	\$5,517.99	\$5,517.99	\$4,858.89
Aportaciones al sistema para el retiro	\$13,022.88	\$0.00	\$13,022.88	\$13,022.88	\$6,925.02	\$13,022.88	\$6,925.02	\$6,925.02	\$6,097.86
Aportaciones al sistema para el retiro	\$13,022.88	\$0.00	\$13,022.88	\$13,022.88	\$6,925.02	\$13,022.88	\$6,925.02	\$6,925.02	\$6,097.86
<b>MATERIALES Y SUMINISTRO</b>	<b>\$40,297.60</b>	<b>\$0.00</b>	<b>\$40,297.60</b>	<b>\$8,948.00</b>	<b>\$8,378.00</b>	<b>\$8,948.00</b>	<b>\$1,378.00</b>	<b>\$1,378.00</b>	<b>\$31,919.60</b>





# Consejo Estatal Electoral y de Participación Ciudadana ESTADO DE SAN LUIS POTOSÍ

## Estado Analítico del Ejercicio del Presupuesto por Unidad Administrativa Del 01/ene/2018 Al 31/may/2018

Usr: SUPERVISOR Fecha y hora de Impresión: 26/jun/2018 10:06 a.m.  
Rep: rptEstadoAnalíticoPresupuestoEgresos\_UA

Ejercicio del Presupuesto		Egresos Aprobado Al 31/12/2018	Ampliaciones / Reducciones Al 31/12/2018	Egresos Modificado Al 31/12/2018	Egresos Comprometido	Egresos Devengado	Egresos Ejercido	Egresos Pagado	Subejercicio
2100	Materiales de administración, emisión de documentitos y	\$30,296.00	\$0.00	\$30,296.00	\$8,672.00	\$8,102.00	\$1,102.00	\$1,102.00	\$22,194.00
2140	Materiales, útiles y equipos menores de tecnologías de la	\$2,296.00	\$0.00	\$2,296.00	\$1,672.00	\$1,102.00	\$1,102.00	\$1,102.00	\$1,194.00
2141	Materiales, útiles y equipos menores de tecnologías de la	\$2,296.00	\$0.00	\$2,296.00	\$1,672.00	\$1,102.00	\$1,102.00	\$1,102.00	\$1,194.00
2150	Material impreso e información digital	\$28,000.00	\$0.00	\$28,000.00	\$7,000.00	\$7,000.00	\$0.00	\$0.00	\$21,000.00
2151	Material impreso e información digital	\$28,000.00	\$0.00	\$28,000.00	\$7,000.00	\$7,000.00	\$0.00	\$0.00	\$21,000.00
2400	MATERIALES Y ARTICULOS DE CONSTRUCCIÓN Y L	\$7,761.60	\$0.00	\$7,761.60	\$276.00	\$276.00	\$276.00	\$276.00	\$7,485.60
2460	Material eléctrico y electrónico	\$3,841.60	\$0.00	\$3,841.60	\$276.00	\$276.00	\$276.00	\$276.00	\$3,565.60
2461	Material eléctrico y electrónico	\$3,841.60	\$0.00	\$3,841.60	\$276.00	\$276.00	\$276.00	\$276.00	\$3,565.60
2480	Materiales complementarios	\$3,920.00	\$0.00	\$3,920.00	\$0.00	\$0.00	\$0.00	\$0.00	\$3,920.00
2481	Materiales complementarios	\$3,920.00	\$0.00	\$3,920.00	\$0.00	\$0.00	\$0.00	\$0.00	\$3,920.00
2900	HERRAMIENTAS, REFACCIONES Y ACCESORIOS ME	\$2,240.00	\$0.00	\$2,240.00	\$0.00	\$0.00	\$0.00	\$0.00	\$2,240.00
2940	Refacciones y accesorios menores de equipo de cómput	\$2,240.00	\$0.00	\$2,240.00	\$0.00	\$0.00	\$0.00	\$0.00	\$2,240.00
2941	Refacciones y accesorios menores de equipo de cómput	\$2,240.00	\$0.00	\$2,240.00	\$0.00	\$0.00	\$0.00	\$0.00	\$2,240.00
3000	SERVICIOS GENERALES	\$38,344.18	\$0.00	\$38,344.18	\$4,744.18	\$2,736.00	\$2,052.00	\$2,052.00	\$35,608.18
3100	SERVICIOS BÁSICOS	\$2,240.00	\$0.00	\$2,240.00	\$0.00	\$0.00	\$0.00	\$0.00	\$2,240.00
3170	Servicios de acceso a Internet, redes y procesamiento de	\$2,240.00	\$0.00	\$2,240.00	\$0.00	\$0.00	\$0.00	\$0.00	\$2,240.00
3171	Servicios de acceso de Internet, redes y procesamiento c	\$2,240.00	\$0.00	\$2,240.00	\$0.00	\$0.00	\$0.00	\$0.00	\$2,240.00
3500	SERVICIOS DE INSTALACIÓN, REPARACIÓN, MANTI	\$3,360.00	\$0.00	\$3,360.00	\$0.00	\$0.00	\$0.00	\$0.00	\$3,360.00
3520	Instalación, reparación y mantenimiento de mobiliario y e	\$3,360.00	\$0.00	\$3,360.00	\$0.00	\$0.00	\$0.00	\$0.00	\$3,360.00
3521	Instalación, reparación y mantenimiento de mobiliario y e	\$3,360.00	\$0.00	\$3,360.00	\$0.00	\$0.00	\$0.00	\$0.00	\$3,360.00
3700	Servicios de traslados y viáticos	\$28,000.00	\$0.00	\$28,000.00	\$0.00	\$0.00	\$0.00	\$0.00	\$28,000.00
3750	Viáticos en el país	\$28,000.00	\$0.00	\$28,000.00	\$0.00	\$0.00	\$0.00	\$0.00	\$28,000.00
3751	Viáticos en el país	\$28,000.00	\$0.00	\$28,000.00	\$0.00	\$0.00	\$0.00	\$0.00	\$28,000.00
3900	OTROS SERVICIOS GENERALES	\$4,744.18	\$0.00	\$4,744.18	\$4,744.18	\$2,736.00	\$2,052.00	\$2,052.00	\$2,008.18
3980	Impuesto sobre nóminas y otros que se derivan de una re	\$4,744.18	\$0.00	\$4,744.18	\$4,744.18	\$2,736.00	\$2,052.00	\$2,052.00	\$2,008.18
3982	Impuesto sobre nomina	\$4,744.18	\$0.00	\$4,744.18	\$4,744.18	\$2,736.00	\$2,052.00	\$2,052.00	\$2,008.18
<b>MONITOREO GASTO EVENTUAL</b>		<b>\$325,908.82</b>	<b>\$0.00</b>	<b>\$325,908.82</b>	<b>\$260,959.22</b>	<b>\$144,695.57</b>	<b>\$133,935.52</b>	<b>\$133,935.52</b>	<b>\$181,213.25</b>
<b>P05</b>									
2000	MATERIALES Y SUMINISTRO	\$4,727,945.70	\$0.00	\$4,727,945.70	\$8,128.12	\$8,128.12	\$0.00	\$0.00	\$4,719,817.58
2100	Materiales de administración, emisión de documentitos y	\$35,763.00	\$0.00	\$35,763.00	\$8,128.12	\$8,128.12	\$0.00	\$0.00	\$27,634.88
2110	Materiales, útiles y equipos menores de oficina	\$35,763.00	\$0.00	\$35,763.00	\$8,128.12	\$8,128.12	\$0.00	\$0.00	\$27,634.88





# Consejo Estatal Electoral y de Participación Ciudadana

## ESTADO DE SAN LUIS POTOSÍ

### Estado Analítico del Ejercicio del Presupuesto por Unidad Administrativa Del 01/ene/2018 Al 31/may/2018

Fecha y 26/jun/2018

hora de Impresión | 10:06 a.m.

Uar: SUPERVISOR

Rep: rptEstadoAnalíticoPresupuestoEgresos-UA



Consejo Estatal Electoral y de Participación Ciudadana de S.L.P.

Ejercicio del Presupuesto		Egresos Aprobado Al 31/12/2018	Ampliaciones / (Reducciones) Al 31/12/2018	Egresos Modificado Al 31/12/2018	Egresos Comprometido	Egresos Devengado	Egresos Ejercido	Egresos Pagado	Subejercicio
2111	Materiales, útiles y equipos menores de oficina	\$35,763.00	\$0.00	\$35,763.00	\$8,128.12	\$8,128.12	\$0.00	\$0.00	\$27,634.88
2200	ALIMENTOS Y UTENSILIOS	\$4,664,182.70	\$0.00	\$4,664,182.70	\$0.00	\$0.00	\$0.00	\$0.00	\$4,664,182.70
2210	Productos alimenticios para personas	\$4,664,182.70	\$0.00	\$4,664,182.70	\$0.00	\$0.00	\$0.00	\$0.00	\$4,664,182.70
2211	Productos alimenticios para personas	\$4,664,182.70	\$0.00	\$4,664,182.70	\$0.00	\$0.00	\$0.00	\$0.00	\$4,664,182.70
2600	COMBUSTIBLES, LUBRICANTES Y ADITIVOS	\$28,000.00	\$0.00	\$28,000.00	\$0.00	\$0.00	\$0.00	\$0.00	\$28,000.00
2610	Combustibles, lubricantes y aditivos	\$28,000.00	\$0.00	\$28,000.00	\$0.00	\$0.00	\$0.00	\$0.00	\$28,000.00
2611	Combustibles, lubricantes y aditivos	\$28,000.00	\$0.00	\$28,000.00	\$0.00	\$0.00	\$0.00	\$0.00	\$28,000.00
3000	SERVICIOS GENERALES	\$360,800.00	\$0.00	\$360,800.00	\$0.00	\$0.00	\$0.00	\$0.00	\$360,800.00
3100	SERVICIOS BÁSICOS	\$106,000.00	\$0.00	\$106,000.00	\$0.00	\$0.00	\$0.00	\$0.00	\$106,000.00
3110	Energía eléctrica	\$28,000.00	\$0.00	\$28,000.00	\$0.00	\$0.00	\$0.00	\$0.00	\$28,000.00
3111	Energía eléctrica	\$28,000.00	\$0.00	\$28,000.00	\$0.00	\$0.00	\$0.00	\$0.00	\$28,000.00
3140	Telefonía Tradicional	\$28,000.00	\$0.00	\$28,000.00	\$0.00	\$0.00	\$0.00	\$0.00	\$28,000.00
3141	Telefonía tradicional	\$28,000.00	\$0.00	\$28,000.00	\$0.00	\$0.00	\$0.00	\$0.00	\$28,000.00
3170	Servicios de acceso a Internet, redes y procesamiento de	\$50,000.00	\$0.00	\$50,000.00	\$0.00	\$0.00	\$0.00	\$0.00	\$50,000.00
3171	Servicios de acceso de Internet, redes y procesamiento c	\$50,000.00	\$0.00	\$50,000.00	\$0.00	\$0.00	\$0.00	\$0.00	\$50,000.00
3200	SERVICIOS DE ARRENDAMIENTO	\$170,800.00	\$0.00	\$170,800.00	\$0.00	\$0.00	\$0.00	\$0.00	\$170,800.00
3230	Arrendamiento de mobiliario y equipo de administración,	\$162,400.00	\$0.00	\$162,400.00	\$0.00	\$0.00	\$0.00	\$0.00	\$162,400.00
3231	Arrendamiento de mobiliario y equipo de administración,	\$162,400.00	\$0.00	\$162,400.00	\$0.00	\$0.00	\$0.00	\$0.00	\$162,400.00
3290	Otros arrendamientos	\$8,400.00	\$0.00	\$8,400.00	\$0.00	\$0.00	\$0.00	\$0.00	\$8,400.00
3291	Otros arrendamientos	\$8,400.00	\$0.00	\$8,400.00	\$0.00	\$0.00	\$0.00	\$0.00	\$8,400.00
3300	SERVICIOS PROFESIONALES, CIENTÍFICOS, TÉCNIC	\$22,400.00	\$0.00	\$22,400.00	\$0.00	\$0.00	\$0.00	\$0.00	\$22,400.00
3360	Servicios de apoyo administrativo, traducción, fotocopiad	\$19,600.00	\$0.00	\$19,600.00	\$0.00	\$0.00	\$0.00	\$0.00	\$19,600.00
3361	Servicios de apoyo administrativo, fotocopiado e impresió	\$19,600.00	\$0.00	\$19,600.00	\$0.00	\$0.00	\$0.00	\$0.00	\$19,600.00
3390	Servicios profesionales, científicos y técnicos integrales	\$2,800.00	\$0.00	\$2,800.00	\$0.00	\$0.00	\$0.00	\$0.00	\$2,800.00
3391	Servicios profesionales, científicos y técnicos integrales	\$2,800.00	\$0.00	\$2,800.00	\$0.00	\$0.00	\$0.00	\$0.00	\$2,800.00
3500	SERVICIOS DE INSTALACIÓN, REPARACIÓN, MANTI	\$5,600.00	\$0.00	\$5,600.00	\$0.00	\$0.00	\$0.00	\$0.00	\$5,600.00
3580	Servicios de limpieza y manejo de desechos	\$5,600.00	\$0.00	\$5,600.00	\$0.00	\$0.00	\$0.00	\$0.00	\$5,600.00
3581	Servicios de limpieza y manejo de desechos	\$5,600.00	\$0.00	\$5,600.00	\$0.00	\$0.00	\$0.00	\$0.00	\$5,600.00
3700	Servicios de traslados y viáticos	\$56,000.00	\$0.00	\$56,000.00	\$0.00	\$0.00	\$0.00	\$0.00	\$56,000.00
3750	Viáticos en el país	\$56,000.00	\$0.00	\$56,000.00	\$0.00	\$0.00	\$0.00	\$0.00	\$56,000.00
3751	Viáticos en el país	\$56,000.00	\$0.00	\$56,000.00	\$0.00	\$0.00	\$0.00	\$0.00	\$56,000.00
<b>JORNADA ELECTORAL</b>		<b>\$5,088,745.70</b>	<b>\$0.00</b>	<b>\$5,088,745.70</b>	<b>\$8,128.12</b>	<b>\$8,128.12</b>	<b>\$0.00</b>	<b>\$0.00</b>	<b>\$5,080,61...</b>

	Egresos Ampliaciones / Reducciones		Egresos Modificado Al 31/12/2018	Egresos Comprometido	Egresos Devengado	Egresos Ejercido	Egresos Pagado	Subejercicio
	Aprobado Al 31/12/2018	Al 31/12/2018						
<b>Ejercicio del Presupuesto</b>								
<b>P06</b>								
3000	SERVICIOS GENERALES	\$456,456.00	\$0.00	\$394,907.73	\$394,907.73	\$394,907.73	\$394,907.73	\$61,548.27
3700	Servicios de traslados y viáticos	\$456,456.00	\$0.00	\$394,907.73	\$394,907.73	\$394,907.73	\$394,907.73	\$61,548.27
3750	Viáticos en el país	\$456,456.00	\$0.00	\$394,907.73	\$394,907.73	\$394,907.73	\$394,907.73	\$61,548.27
3751	Viáticos en el país	\$456,456.00	\$0.00	\$394,907.73	\$394,907.73	\$394,907.73	\$394,907.73	\$61,548.27
<b>ORGANIZACION ELECTORAL/GASTO EV</b>		<b>\$456,456.00</b>	<b>\$0.00</b>	<b>\$394,907.73</b>	<b>\$394,907.73</b>	<b>\$394,907.73</b>	<b>\$394,907.73</b>	<b>\$61,548.27</b>
<b>P07</b>								
2000	MATERIALES Y SUMINISTRO	\$39,700.56	\$0.00	\$17,059.00	\$17,059.00	\$17,059.00	\$17,059.00	\$22,641.56
2100	Materiales de administración, emisión de documentos y	\$11,700.56	\$0.00	\$0.00	\$0.00	\$0.00	\$0.00	\$11,700.56
2140	Materiales, útiles y equipos menores de tecnologías de it	\$11,700.56	\$0.00	\$0.00	\$0.00	\$0.00	\$0.00	\$11,700.56
2141	Materiales, útiles y equipos menores de tecnologías de it	\$11,700.56	\$0.00	\$0.00	\$0.00	\$0.00	\$0.00	\$11,700.56
2200	ALIMENTOS Y UTENSILIOS	\$28,000.00	\$0.00	\$17,059.00	\$17,059.00	\$17,059.00	\$17,059.00	\$10,941.00
2210	Productos alimenticios para personas	\$28,000.00	\$0.00	\$17,059.00	\$17,059.00	\$17,059.00	\$17,059.00	\$10,941.00
2211	Productos alimenticios para personas	\$28,000.00	\$0.00	\$17,059.00	\$17,059.00	\$17,059.00	\$17,059.00	\$10,941.00
3000	SERVICIOS GENERALES	\$610,369.00	\$0.00	\$126,955.05	\$126,955.05	\$126,955.05	\$126,955.05	\$483,413.95
3100	SERVICIOS BÁSICOS	\$37,800.00	\$0.00	\$0.00	\$0.00	\$0.00	\$0.00	\$37,800.00
3150	Telefonía celular	\$37,800.00	\$0.00	\$0.00	\$0.00	\$0.00	\$0.00	\$37,800.00
3151	Telefonía celular	\$37,800.00	\$0.00	\$0.00	\$0.00	\$0.00	\$0.00	\$37,800.00
3700	Servicios de traslados y viáticos	\$568,832.89	\$0.00	\$126,955.05	\$126,955.05	\$126,955.05	\$126,955.05	\$441,877.84
3720	Pasajes terrestres	\$248,640.00	\$0.00	\$560.00	\$560.00	\$560.00	\$560.00	\$248,080.00
3721	Pasajes terrestres	\$248,640.00	\$0.00	\$560.00	\$560.00	\$560.00	\$560.00	\$248,080.00
3750	Viáticos en el país	\$290,304.00	\$0.00	\$126,395.05	\$126,395.05	\$126,395.05	\$126,395.05	\$163,908.95
3751	Viáticos en el país	\$290,304.00	\$0.00	\$126,395.05	\$126,395.05	\$126,395.05	\$126,395.05	\$163,908.95
3780	Servicios integrales de traslado y viáticos	\$29,888.89	\$0.00	\$0.00	\$0.00	\$0.00	\$0.00	\$29,888.89
3781	SERVICIOS INTEGRALES DE TRASLADO Y VIÁTICOS	\$29,888.89	\$0.00	\$0.00	\$0.00	\$0.00	\$0.00	\$29,888.89
3800	SERVICIOS OFICIALES	\$3,736.11	\$0.00	\$0.00	\$0.00	\$0.00	\$0.00	\$3,736.11
3810	Gastos ceremonial	\$3,736.11	\$0.00	\$0.00	\$0.00	\$0.00	\$0.00	\$3,736.11
3811	Gastos de ceremonial	\$3,736.11	\$0.00	\$0.00	\$0.00	\$0.00	\$0.00	\$3,736.11
<b>DIRECCION JURIDICA/GASTO EVENTUA</b>		<b>\$650,069.56</b>	<b>\$0.00</b>	<b>\$144,014.05</b>	<b>\$144,014.05</b>	<b>\$144,014.05</b>	<b>\$144,014.05</b>	<b>\$506,055.51</b>

Ejercicio del Presupuesto

P08

	Egresos Aprobados Al 31/12/2018	Ampliaciones / (Reducciones) Al 31/12/2018	Egresos Modificados Al 31/12/2018	Egresos Comprometido	Egresos Devengado	Egresos Ejercido	Egresos Pagado	Subejercicio
2000	MATERIALES Y SUMINISTRO	\$721,000.00	\$0.00	\$721,000.00	\$569,734.57	\$460,436.60	\$460,436.60	\$151,265.46
2100	Materiales de administración, emisión de documentos y	\$721,000.00	\$0.00	\$721,000.00	\$569,734.57	\$460,436.60	\$460,436.60	\$151,265.46
2140	Materiales, útiles y equipos menores de tecnologías de la	\$721,000.00	\$0.00	\$721,000.00	\$569,734.57	\$460,436.60	\$460,436.60	\$151,265.46
2141	Materiales, útiles y equipos menores de tecnologías de la	\$721,000.00	\$0.00	\$721,000.00	\$569,734.57	\$460,436.60	\$460,436.60	\$151,265.46
3000	SERVICIOS GENERALES	\$333,500.00	\$0.00	\$333,500.00	\$78,255.95	\$76,655.95	\$76,655.95	\$256,844.05
3500	SERVICIOS DE INSTALACIÓN, REPARACIÓN, MANTENIMIENTO	\$109,500.00	\$0.00	\$109,500.00	\$1,600.00	\$0.00	\$0.00	\$109,500.00
3530	Instalación, reparación y mantenimiento de equipo de cómputo	\$109,500.00	\$0.00	\$109,500.00	\$1,600.00	\$0.00	\$0.00	\$109,500.00
3531	Instalación, reparación y mantenimiento de equipo de cómputo	\$109,500.00	\$0.00	\$109,500.00	\$1,600.00	\$0.00	\$0.00	\$109,500.00
3700	Servicios de traslados y viáticos	\$224,000.00	\$0.00	\$224,000.00	\$76,655.95	\$76,655.95	\$76,655.95	\$147,344.05
3750	Viáticos en el país	\$224,000.00	\$0.00	\$224,000.00	\$76,655.95	\$76,655.95	\$76,655.95	\$147,344.05
3751	Viáticos en el país	\$224,000.00	\$0.00	\$224,000.00	\$76,655.95	\$76,655.95	\$76,655.95	\$147,344.05
5000	BIENES MUEBLES, INMUEBLES E INTANGIBLES	\$662,500.00	\$0.00	\$662,500.00	\$386,104.84	\$269,593.28	\$269,593.28	\$276,395.16
5100	MOBILIARIO Y EQUIPO DE ADMINISTRACIÓN	\$382,500.00	\$0.00	\$382,500.00	\$116,511.56	\$0.00	\$0.00	\$265,988.44
5150	Equipos de cómputo y de tecnologías de la información	\$382,500.00	\$0.00	\$382,500.00	\$116,511.56	\$0.00	\$0.00	\$265,988.44
5151	Equipo de cómputo y de tecnología de la información	\$382,500.00	\$0.00	\$382,500.00	\$116,511.56	\$0.00	\$0.00	\$265,988.44
5600	MAQUINARIA, OTROS EQUIPOS Y HERRAMIENTAS	\$280,000.00	\$0.00	\$280,000.00	\$269,593.28	\$269,593.28	\$269,593.28	\$10,406.72
5650	Equipo de comunicación y telecomunicación	\$280,000.00	\$0.00	\$280,000.00	\$269,593.28	\$269,593.28	\$269,593.28	\$10,406.72
5651	Equipo de comunicación y telecomunicación	\$280,000.00	\$0.00	\$280,000.00	\$269,593.28	\$269,593.28	\$269,593.28	\$10,406.72
	<b>SISTEMAS INFORMATICA</b>	<b>\$1,717,000.00</b>	<b>\$0.00</b>	<b>\$1,717,000.00</b>	<b>\$1,032,495.33</b>	<b>\$806,685.83</b>	<b>\$806,685.83</b>	<b>\$684,504.67</b>

P09

2000	MATERIALES Y SUMINISTRO	\$28,000.00	\$0.00	\$28,000.00	\$4,001.74	\$2,670.34	\$2,670.34	\$25,329.66
2200	ALIMENTOS Y UTENSILIOS	\$28,000.00	\$0.00	\$28,000.00	\$4,001.74	\$2,670.34	\$2,670.34	\$25,329.66
2210	Productos alimenticios para personas	\$28,000.00	\$0.00	\$28,000.00	\$4,001.74	\$2,670.34	\$2,670.34	\$25,329.66
2211	Productos alimenticios para personas	\$28,000.00	\$0.00	\$28,000.00	\$4,001.74	\$2,670.34	\$2,670.34	\$25,329.66
3000	SERVICIOS GENERALES	\$1,120,000.00	\$0.00	\$1,120,000.00	\$498,732.22	\$61,328.09	\$61,328.09	\$819,688.22
3600	SERVICIOS DE COMUNICACIÓN SOCIAL Y PUBLICIDAD	\$1,008,000.00	\$0.00	\$1,008,000.00	\$481,994.53	\$44,590.40	\$44,590.40	\$724,425.91
3610	Difusión por radio, televisión y otros medios de mensaje :	\$1,008,000.00	\$0.00	\$1,008,000.00	\$481,994.53	\$44,590.40	\$44,590.40	\$724,425.91
3611	Difusión por radio, televisión y otros medios de mensaje:	\$1,008,000.00	\$0.00	\$1,008,000.00	\$481,994.53	\$44,590.40	\$44,590.40	\$724,425.91
3700	Servicios de traslados y viáticos	\$112,000.00	\$0.00	\$112,000.00	\$16,737.69	\$16,737.69	\$16,737.69	\$95,262.31



Consejo Estatal Electoral y de Participación Ciudadana  
ESTADO DE SAN LUIS POTOSÍ

Estado Analítico del Ejercicio del Presupuesto por Unidad Administrativa Del 01/ene/2018 Al 31/may/2018

Usu: SUPERVISOR

Rep: rptEstadoAnalíticoPresupuestoEgresos\_UA

Fecha y 26/jun/2018

hora de Impresión 10:06 a.m.

Ejercicio del Presupuesto		Egresos Aprobado Al 31/12/2018	Ampliaciones / (Reducciones) Al 31/12/2018	Egresos Modificado Al 31/12/2018	Egresos Comprometido	Egresos Devengado	Egresos Ejercido	Egresos Pagado	Subejercicio	
3750	Viáticos en el país	\$112,000.00	\$0.00	\$112,000.00	\$16,737.69	\$16,737.69	\$16,737.69	\$16,737.69	\$95,262.31	
3751	Viáticos en el país	\$112,000.00	\$0.00	\$112,000.00	\$16,737.69	\$16,737.69	\$16,737.69	\$16,737.69	\$95,262.31	
<b>COMUNICACION ELECTORAL</b>		<b>\$1,148,000.00</b>	<b>\$0.00</b>	<b>\$1,148,000.00</b>	<b>\$502,733.96</b>	<b>\$302,982.12</b>	<b>\$63,998.43</b>	<b>\$63,998.43</b>	<b>\$845,017.88</b>	
<b>P10</b>										
2000	<b>MATERIALES Y SUMINISTRO</b>	<b>\$663,700.00</b>	<b>\$0.00</b>	<b>\$663,700.00</b>	<b>\$533,142.51</b>	<b>\$272,790.66</b>	<b>\$262,607.85</b>	<b>\$262,607.85</b>	<b>\$390,909.34</b>	
2100	Materiales de administración, emisión de documentos y	\$31,200.00	\$0.00	\$31,200.00	\$12,438.81	\$12,438.81	\$2,256.00	\$2,256.00	\$18,761.19	
2110	Materiales, útiles y equipos menores de oficina	\$31,200.00	\$0.00	\$31,200.00	\$12,438.81	\$12,438.81	\$2,256.00	\$2,256.00	\$18,761.19	
2111	Materiales, útiles y equipos menores de oficina	\$31,200.00	\$0.00	\$31,200.00	\$12,438.81	\$12,438.81	\$2,256.00	\$2,256.00	\$18,761.19	
2700	VESTUARIO, BLANCOS, PRENDAS DE PROTECCIÓN	\$632,500.00	\$0.00	\$632,500.00	\$520,703.70	\$260,351.85	\$260,351.85	\$260,351.85	\$372,148.15	
2710	Vestuario y uniformes	\$632,500.00	\$0.00	\$632,500.00	\$520,703.70	\$260,351.85	\$260,351.85	\$260,351.85	\$372,148.15	
2711	Vestuario y uniformes	\$632,500.00	\$0.00	\$632,500.00	\$520,703.70	\$260,351.85	\$260,351.85	\$260,351.85	\$372,148.15	
3000	<b>SERVICIOS GENERALES</b>	<b>\$542,912.00</b>	<b>\$0.00</b>	<b>\$542,912.00</b>	<b>\$285,942.11</b>	<b>\$241,688.11</b>	<b>\$120,209.51</b>	<b>\$120,209.51</b>	<b>\$301,223.89</b>	
3100	<b>SERVICIOS BÁSICOS</b>	<b>\$2,500.00</b>	<b>\$0.00</b>	<b>\$2,500.00</b>	<b>\$0.00</b>	<b>\$0.00</b>	<b>\$0.00</b>	<b>\$0.00</b>	<b>\$2,500.00</b>	
3150	Telefonía celular	\$2,500.00	\$0.00	\$2,500.00	\$0.00	\$0.00	\$0.00	\$0.00	\$2,500.00	
3151	Telefonía celular	\$2,500.00	\$0.00	\$2,500.00	\$0.00	\$0.00	\$0.00	\$0.00	\$2,500.00	
3200	<b>SERVICIOS DE ARRENDAMIENTO</b>	<b>\$12,500.00</b>	<b>\$0.00</b>	<b>\$12,500.00</b>	<b>\$0.00</b>	<b>\$0.00</b>	<b>\$0.00</b>	<b>\$0.00</b>	<b>\$12,500.00</b>	
3220	Arrendamiento de edificios	\$12,500.00	\$0.00	\$12,500.00	\$0.00	\$0.00	\$0.00	\$0.00	\$12,500.00	
3221	Arrendamiento de edificios	\$12,500.00	\$0.00	\$12,500.00	\$0.00	\$0.00	\$0.00	\$0.00	\$12,500.00	
3600	<b>SERVICIOS DE COMUNICACIÓN SOCIAL Y PUBLICIDAD</b>	<b>\$392,000.00</b>	<b>\$0.00</b>	<b>\$392,000.00</b>	<b>\$163,107.60</b>	<b>\$118,853.60</b>	<b>\$0.00</b>	<b>\$0.00</b>	<b>\$273,146.40</b>	
3630	Servicios de creatividad, preproducción y producción de	\$392,000.00	\$0.00	\$392,000.00	\$163,107.60	\$118,853.60	\$0.00	\$0.00	\$273,146.40	
3631	SERVICIOS DE CREATIVIDAD, PREPRODUCCIÓN Y I	\$392,000.00	\$0.00	\$392,000.00	\$163,107.60	\$118,853.60	\$0.00	\$0.00	\$273,146.40	
3700	Servicios de traslados y viáticos	\$135,912.00	\$0.00	\$135,912.00	\$122,834.51	\$122,834.51	\$120,209.51	\$120,209.51	\$13,077.49	
3750	Viáticos en el país	\$135,912.00	\$0.00	\$135,912.00	\$122,834.51	\$122,834.51	\$120,209.51	\$120,209.51	\$13,077.49	
3751	Viáticos en el país	\$135,912.00	\$0.00	\$135,912.00	\$122,834.51	\$122,834.51	\$120,209.51	\$120,209.51	\$13,077.49	
<b>CAPACITACION ELECTORAL</b>		<b>\$1,206,612.00</b>	<b>\$0.00</b>	<b>\$1,206,612.00</b>	<b>\$819,084.62</b>	<b>\$514,478.77</b>	<b>\$382,817.36</b>	<b>\$382,817.36</b>	<b>\$692,133.23</b>	
<b>Total Final</b>		<b>\$297,138,593.00</b>	<b>\$15,002.30</b>	<b>\$312,140,933.00</b>	<b>\$272,033,411.00</b>	<b>\$137,238,587.00</b>	<b>\$134,173,417.00</b>	<b>\$134,165,456.00</b>	<b>\$174,902.00</b>	



**Consejo Estatal Electoral y de Participación Ciudadana**  
**ESTADO DE SAN LUIS POTOSÍ**

**Estado Analítico del Ejercicio del Presupuesto por Unidad Administrativa Del 01/ene/2018 Al 31/may/2018**

Utr: SUPERVISOR

Rep: rptEstadoAnaliticoPresupuestoEgresos\_UA

Fecha y 28/jun/2018

hora de Impresión 10:09 a.m.

Ejercicio del Presupuesto	Egresos Aprobados / Ampliaciones / (Reducciones) Al 31/12/2018		Egresos Modificados Al 31/12/2018		Egresos Comprometido	Egresos Devengado	Egresos Ejercido	Egresos Pagado	Subejercicio
	Aprobado Al 31/12/2018	Ampliaciones / (Reducciones) Al 31/12/2018	Modificado Al 31/12/2018	Egresos Al 31/12/2018					

  
 Mtra. Laura Elena Fonseca Leal  
 Consejera Presidenta

  
 Lic. Héctor Avilés Fernández  
 Secretario Ejecutivo

CP. Daniel Galván Ríos  
 Dir. Administración y Finanzas

Ejercicio del Presupuesto		Egreso Aprobado	Ampliaciones / (Reducciones)	Egreso Modificado	Egreso Comprometido	Egreso Devengado	Egreso Ejercido	Egreso Pagado	Subejercicio
<b>Sin Ramo/Dependencia</b>									
ADEFAS 2017	\$0.00	\$14,227,473.58		\$14,227,473.58	\$8,819,825.86	\$8,819,825.86	\$8,819,825.86	\$8,819,825.86	\$5,407,647.72
CEEPAC	\$133,475,898.54	\$0.00	\$133,475,898.54	\$132,993,054.51	\$71,587,510.95	\$71,587,510.95	\$71,587,510.95	\$71,587,510.95	\$61,888,388.59
PRESIDENCIA	\$347,286.55	\$0.00	\$347,286.55	\$19,205.07	\$16,020.27	\$16,020.27	\$16,020.27	\$16,020.27	\$331,276.28
SECRETARIA EJECUTIVA	\$90,000.00	\$0.00	\$90,000.00	\$0.00	\$0.00	\$0.00	\$0.00	\$0.00	\$90,000.00
ADMINISTRACION Y FINANZAS	\$2,758,604.94	\$0.00	\$2,758,604.94	\$985,839.92	\$790,865.88	\$790,865.88	\$790,865.88	\$790,865.88	\$1,965,939.06
RECURSOS HUMANOS	\$44,859,230.76	\$0.00	\$44,859,230.76	\$43,975,643.55	\$15,533,859.31	\$15,533,859.31	\$15,298,158.85	\$15,298,158.85	\$29,325,571.45
RECURSOS MATERIALES	\$661,068.92	\$0.00	\$661,068.92	\$411,695.19	\$253,389.12	\$253,389.12	\$228,729.11	\$228,729.11	\$407,699.80
ACCION ELECTORAL	\$1,200.00	\$0.00	\$1,200.00	\$0.00	\$0.00	\$0.00	\$0.00	\$0.00	\$1,200.00
CAPACITACION Y EDUCACION CIVICA	\$815,571.83	\$0.00	\$815,571.83	\$600.43	\$600.43	\$600.43	\$600.43	\$600.43	\$814,971.40
COORDINACION DE ARCHIVOS	\$27,638.00	\$0.00	\$27,638.00	\$1,356.00	\$1,356.00	\$1,356.00	\$1,356.00	\$1,356.00	\$26,282.00
DIRECCION DE SISTEMAS	\$392,000.00	\$0.00	\$392,000.00	\$28,936.60	\$28,936.60	\$28,936.60	\$28,936.60	\$28,936.60	\$363,063.40
COMUNICACION ELECTORAL	\$1,129,000.00	\$0.00	\$1,129,000.00	\$84,216.00	\$42,108.00	\$42,108.00	\$42,108.00	\$42,108.00	\$1,086,892.00
UNIDAD DE FISCALIZACION	\$31,000.00	\$0.00	\$31,000.00	\$0.00	\$0.00	\$0.00	\$0.00	\$0.00	\$31,000.00
CONTRALORIA INTERNA	\$64,940.00	\$0.00	\$64,940.00	\$10,794.13	\$10,794.13	\$10,794.13	\$10,794.13	\$10,794.13	\$54,145.87
FODO CULTURA CIVICA ART.82	\$0.00	\$1,859,681.11	\$1,859,681.11	\$1,576.30	\$1,576.30	\$1,576.30	\$1,576.30	\$1,576.30	\$1,858,104.81
CDE Y CME	\$4,000,000.00	\$0.00	\$4,000,000.00	\$2,443,214.55	\$2,436,522.25	\$2,436,522.25	\$2,436,522.25	\$2,436,522.25	\$1,563,477.75
PREP	\$4,025,000.00	\$0.00	\$4,025,000.00	\$140,483.30	\$83,804.19	\$83,804.19	\$83,804.19	\$83,804.19	\$3,941,195.81
MATERIAL ELECTORAL	\$24,777,152.03	\$0.00	\$24,777,152.03	\$18,692,435.69	\$10,985,120.44	\$10,985,120.44	\$10,979,436.44	\$10,979,436.44	\$13,792,031.59
JORNADA ELECTORAL	\$1,853,114.00	\$0.00	\$1,853,114.00	\$188,668.54	\$156,141.19	\$156,141.19	\$12,038.79	\$12,038.79	\$1,698,972.81
ORGANIZACION ELECTORAL	\$660,440.00	\$0.00	\$660,440.00	\$30,200.00	\$30,200.00	\$30,200.00	\$30,200.00	\$30,200.00	\$530,240.00
CAPACITACION ELECTORAL	\$6,173,100.00	\$0.00	\$6,173,100.00	\$5,135,514.65	\$3,313,959.23	\$3,313,959.23	\$2,071,982.03	\$2,071,982.03	\$2,859,140.77
COMPUTOS CDE Y CME	\$2,758,332.85	\$0.00	\$2,758,332.85	\$1,425,112.85	\$0.00	\$0.00	\$0.00	\$0.00	\$2,758,332.85
SUJE	\$824,000.00	\$0.00	\$824,000.00	\$71,471.03	\$0.00	\$0.00	\$0.00	\$0.00	\$824,000.00
GASTO EVENTUAL	\$129,040.00	\$0.00	\$129,040.00	\$0.00	\$0.00	\$0.00	\$0.00	\$0.00	\$129,040.00
CAES Y SE CONVENIO INE	\$15,701,782.50	\$0.00	\$15,701,782.50	\$15,051,782.50	\$0.00	\$0.00	\$0.00	\$0.00	\$15,701,782.50
GASTO EVENTUAL	\$12,224,671.06	\$0.00	\$12,224,671.06	\$11,141,109.87	\$4,104,961.24	\$4,104,961.24	\$4,019,359.69	\$4,019,359.65	\$8,119,709.82
COMISION DISTRICTAL Y COMITES MUNICIPALES ELECT	\$28,286,091.52	\$0.00	\$28,286,091.52	\$27,136,981.67	\$16,482,371.41	\$16,482,371.41	\$15,800,180.23	\$15,800,180.23	\$11,803,720.11
DEBATES	\$681,628.42	\$0.00	\$681,628.42	\$99,771.02	\$17,382.80	\$17,382.80	\$1,647.20	\$1,647.20	\$564,245.82
MONITOREO GASTO EVENTUAL	\$925,908.82	\$0.00	\$925,908.82	\$260,959.22	\$144,695.57	\$144,695.57	\$133,935.52	\$133,935.52	\$181,213.25
JORNADA ELECTORAL	\$5,088,745.70	\$0.00	\$5,088,745.70	\$8,128.12	\$8,128.12	\$8,128.12	\$0.00	\$0.00	\$5,080,617.58
ORGANIZACION ELECTORAL/GASTO EVENTUAL	\$458,456.00	\$0.00	\$458,456.00	\$384,907.73	\$384,907.73	\$384,907.73	\$384,907.73	\$384,907.73	\$61,548.27
DIRECCION JURIDICA/GASTO EVENTUAL	\$650,069.56	\$0.00	\$650,069.56	\$144,014.05	\$144,014.05	\$144,014.05	\$144,014.05	\$144,014.05	\$508,055.51
SISTEMAS/INFORMATICA	\$1,717,000.00	\$0.00	\$1,717,000.00	\$1,032,495.36	\$1,032,495.33	\$1,032,495.33	\$808,685.83	\$808,685.83	\$894,504.67
COMUNICACION ELECTORAL	\$1,148,000.00	\$0.00	\$1,148,000.00	\$502,733.96	\$302,982.12	\$302,982.12	\$63,898.43	\$63,898.43	\$845,017.88
CAPACITACION ELECTORAL	\$1,206,612.00	\$0.00	\$1,206,612.00	\$819,084.62	\$514,478.77	\$514,478.77	\$382,817.36	\$382,817.36	\$692,133.23
<b>Sin Ramo/Dependencia</b>	<b>\$297,138,893.00</b>	<b>\$16,087,164.69</b>	<b>\$313,226,057.69</b>	<b>\$272,033,411.29</b>	<b>\$137,238,887.09</b>	<b>\$137,238,887.09</b>	<b>\$134,173,417.52</b>	<b>\$134,173,417.52</b>	<b>\$175,887,160.60</b>





**Consejo Estatal Electoral y de Participación Ciudadana**  
**ESTADO DE SAN LUIS POTOSÍ**

**Estado Analítico del Ejercicio Presupuesto de Egresos**

Clasificación Administrativa  
 | Del 01/ene/2018 Al 31/may/2018

Fecha y hora de Impresión | 25/jun/2018 03:59 p.m.

Usu: SUPERVISOR  
 Rep: rptEstadoPresupuestoEgresos\_UA3

Ejercicio del Presupuesto	Egreso Aprobado	Ampliaciones / Reducciones	Egreso Modificado	Egreso Comprometido	Devengado	Egreso Ejercido	Egreso Pagado	Subejercicio
<b>Total Final</b>	\$297,136,693.00	\$16,087,164.69	\$313,223,857.69	\$272,033,411.29	\$137,236,687.09	\$134,173,417.62	\$134,166,466.24	\$176,987,160.60

  
 \_\_\_\_\_  
 Mtra. Laura Elena Fonseca Leal  
 Consejera Presidenta

  
 \_\_\_\_\_  
 CP. Daniel Galván Blas  
 Dir. Administración y Finanzas

  
 \_\_\_\_\_  
 Lic. Héctor Avilés Fernández  
 Secretario Ejecutivo



Consejo Estatal Electoral y de Participación Ciudadana  
ESTADO DE SAN LUIS POTOSÍ

Estado Analítico del Ejercicio Presupuesto de Egresos  
Clasificación Económica (por Tipo de Gasto)

Ucr: SUPERVISOR  
Rep: rptEstadoPresupuestoEgresos\_CL2

Del 01/ene/2018 Al 31/may/2018

Fecha y hora de Impresión  
25/jun/2018 04:02 p.m.

Concepto	Egresos				Subejercicio
	Aprobado	Ampliaciones / (Reducciones)	Modificado	Devengado	
1 Gasto Corriente	\$294,994,053.00	\$1,859,681.11	\$296,853,734.11	\$127,552,127.39	\$125,075,487.10
2 Gasto de Capital	\$2,144,540.00	\$0.00	\$2,144,540.00	\$966,633.84	\$270,143.28
3 Amortización de la deuda y disminución de pasivos	\$0.00	\$14,227,473.58	\$14,227,473.58	\$6,819,825.86	\$8,819,825.86
<b>Total</b>	<b>\$297,138,593.00</b>	<b>\$16,087,154.69</b>	<b>\$313,225,747.69</b>	<b>\$137,238,587.09</b>	<b>\$134,185,456.24</b>

Mtra. Laura Elena Fonseca Leal

Consejera Presidenta

CP. Daniel Galván Ríos

Dir. Administración y Finanzas

Lic. Héctor Avilés Fernández

Secretario Ejecutivo





Consejo Estatal Electoral y de Participación Ciudadana  
ESTADO DE SAN LUIS POTOSÍ

Estado Analítico del Ejercicio Presupuesto de Egresos Ramo o Dependencia / Clasificación Económica / Capítulo del  
Del 01/ener/2018 Al 31/may/2018

Fecha y hora de Impresión  
25/jun/2018 04:04 p.m.

Utr: SUPERVISOR  
Rep: rptEstadoPresupuestoEgresos\_UA\_CL\_CP\_A

Ejercicio del Presupuesto		Egreso Aprobado	Egreso Ampliaciones / (Reducciones)	Egreso Modificado	Egreso Comprometido	Egreso Devengado	Egreso Ejercido	Egreso Pagado	Subejercicio
<b>0</b>	<b>1 Gasto Corriente</b>								
	1000 SERVICIOS PERSONALES	\$65,398,171.20	\$360,000.00	\$65,758,171.20	\$95,398,171.19	\$34,129,821.70	\$33,768,610.46	\$33,758,648.23	\$61,628,349....
	2000 MATERIALES Y SUMINISTRO	\$34,542,802.01	\$636,017.38	\$35,078,819.39	\$20,508,911.78	\$12,486,655.92	\$12,192,252.95	\$12,192,252.91	\$22,591,983....
	3000 SERVICIOS GENERALES	\$31,577,380.25	\$963,663.73	\$32,541,043.98	\$13,375,343.08	\$9,348,138.82	\$7,537,074.02	\$7,537,074.01	\$23,192,905....
	4000 TRANSFERENCIAS, ASIGNACIONES, SUBSI	\$133,475,899.54	\$0.00	\$133,475,899.54	\$132,993,054.51	\$71,587,510.95	\$71,587,510.95	\$71,587,510.95	\$61,888,388....
	<b>Gasto Corriente</b>	<b>\$294,994,053.00</b>	<b>\$1,859,661.11</b>	<b>\$296,853,734.11</b>	<b>\$262,275,480.56</b>	<b>\$127,552,127.39</b>	<b>\$125,083,448.38</b>	<b>\$125,075,487.10</b>	<b>\$168,301,60....</b>
	<b>2 Gasto de Capital</b>								
	5000 BIENES MUEBLES, INMUEBLES E INTANGIB	\$2,144,540.00	\$0.00	\$2,144,540.00	\$938,104.87	\$886,633.84	\$270,143.28	\$270,143.28	\$1,277,908.16
	<b>Gasto de Capital</b>	<b>\$2,144,540.00</b>	<b>\$0.00</b>	<b>\$2,144,540.00</b>	<b>\$938,104.87</b>	<b>\$886,633.84</b>	<b>\$270,143.28</b>	<b>\$270,143.28</b>	<b>\$1,277,908.16</b>
	<b>3 Amortización de la deuda y disminución de pasivos</b>								
	9000 DEUDA PÚBLICA	\$0.00	\$14,227,473....	\$14,227,473.58	\$8,819,825.86	\$8,819,825.86	\$8,819,825.86	\$8,819,825.86	\$5,407,647.72
	<b>Amortización de la deuda y dis</b>	<b>\$0.00</b>	<b>\$14,227,473....</b>	<b>\$14,227,473.58</b>	<b>\$8,819,825.86</b>	<b>\$8,819,825.86</b>	<b>\$8,819,825.86</b>	<b>\$8,819,825.86</b>	<b>\$5,407,647.72</b>
	<b>Sin Ramo/Dependencia</b>	<b>\$297,138,593.00</b>	<b>\$16,087,154....</b>	<b>\$313,225,747.99</b>	<b>\$272,033,411.29</b>	<b>\$137,238,587.09</b>	<b>\$134,173,417.52</b>	<b>\$134,165,456.24</b>	<b>\$175,987,16....</b>
	<b>Total Final</b>	<b>\$297,138,593.00</b>	<b>\$16,087,154....</b>	<b>\$313,225,747.99</b>	<b>\$272,033,411.29</b>	<b>\$137,238,587.09</b>	<b>\$134,173,417.52</b>	<b>\$134,165,456.24</b>	<b>\$175,987,16....</b>





**Consejo Estatal Electoral y de Participación Ciudadana**  
**ESTADO DE SAN LUIS POTOSÍ**

**Estado Analítico del Ejercicio Presupuesto de Egresos Ramo o Dependencia / Clasificación Económica / Capítulo del**  
**Del 01/ene/2018 Al 31/may/2018**

Fecha y hora de Impresión | 25/jun/2018 | 04:04 p.m.

Usu: SUPERVISOR

Rep: rptEstadoPresupuestoEgresos-UA\_CL\_CP\_A

**Ejercicio del Presupuesto** | Egreso Ampliaciones / Aprobado (Reducciones) | Egreso Modificado | Egreso Comprometido | Egreso Devengado | Egreso Ejercido | Egreso Pagado | Subejercicio

\_\_\_\_\_  
 Mtra. Laura Elena Fonseca Leal  
 Consejera Presidenta

\_\_\_\_\_  
 CP. Daniel Galván Ríos

\_\_\_\_\_  
 Lic. Héctor Avilés Fernández  
 Secretario Ejecutivo

Dir. Administración y Finanzas



**Ejercicio del Presupuesto**

**Sin Ramo/Dependencia**

	Egreso Aprobado	Ampliaciones / (Reducciones)	Egreso Modificado	Egreso Comprometido	Egreso Devengado	Egreso Ejercido	Egreso Pagado	Subejercicio
1000	\$95,398,171.20	\$360,000.00	\$95,758,171.20	\$95,398,171.19	\$34,129,821.70	\$33,766,610.46	\$33,758,649.23	\$61,628,349.00
1100	\$21,904,661.59	\$0.00	\$21,904,661.59	\$21,904,661.59	\$9,627,504.14	\$9,627,504.14	\$9,627,504.14	\$12,277,157.00
1200	\$42,918,906.96	\$360,000.00	\$43,278,906.96	\$42,918,906.96	\$18,073,784.35	\$18,073,784.35	\$18,073,784.35	\$25,205,122.00
1300	\$8,850,201.41	\$0.00	\$8,850,201.41	\$8,850,201.41	\$10,125,252.35	\$10,125,252.35	\$10,125,252.35	\$8,748,949.06
1400	\$11,742,771.63	\$0.00	\$11,742,771.63	\$11,742,771.63	\$3,209,252.82	\$2,846,041.58	\$2,846,041.58	\$8,533,518.81
1500	\$3,736,330.64	\$0.00	\$3,736,330.64	\$3,736,330.64	\$1,526,116.89	\$1,526,116.89	\$1,526,116.89	\$2,210,213.75
1700	\$6,245,298.97	\$0.00	\$6,245,298.97	\$6,245,298.96	\$1,591,911.15	\$1,591,911.15	\$1,591,911.15	\$4,663,387.82
2000	\$34,542,602.01	\$536,017.38	\$35,078,619.39	\$20,508,911.78	\$12,486,655.92	\$12,192,252.95	\$12,192,252.91	\$22,591,963.00
2100	\$1,822,358.01	\$284,761.96	\$2,107,119.97	\$988,027.70	\$928,302.48	\$640,183.51	\$640,183.51	\$1,178,217.49
2200	\$5,827,216.66	\$130,180.43	\$5,957,397.09	\$133,799.85	\$132,468.45	\$132,468.45	\$132,468.41	\$5,824,928.64
2300	\$24,585,404.03	\$0.00	\$24,585,404.03	\$18,643,813.89	\$10,944,537.44	\$10,938,853.44	\$10,938,853.44	\$13,640,866.00
2400	\$252,691.60	\$42,226.65	\$294,918.25	\$20,770.52	\$18,599.58	\$18,599.58	\$18,599.58	\$276,318.67
2500	\$22,000.00	\$0.00	\$22,000.00	\$1,409.81	\$1,409.81	\$1,409.81	\$1,409.81	\$20,590.19
2600	\$1,193,000.00	\$66,648.34	\$1,259,648.34	\$174,016.52	\$174,016.52	\$174,016.52	\$174,016.52	\$1,085,631.82
2700	\$641,750.00	\$6,700.00	\$648,450.00	\$520,703.70	\$260,351.85	\$260,351.85	\$260,351.85	\$388,098.15
2900	\$198,181.71	\$5,500.00	\$203,681.71	\$26,369.79	\$26,369.79	\$26,369.79	\$26,369.79	\$177,311.92
3000	\$31,577,380.25	\$963,663.73	\$32,541,043.98	\$13,375,343.08	\$9,348,138.82	\$7,537,074.02	\$7,537,074.01	\$23,192,905.00
3100	\$2,530,541.88	\$43,000.00	\$2,573,541.88	\$474,880.93	\$474,880.93	\$474,880.93	\$474,880.92	\$2,098,660.95
3200	\$5,886,569.02	\$167,810.36	\$6,054,379.38	\$3,066,857.90	\$2,602,113.50	\$2,586,378.10	\$2,586,378.10	\$3,452,265.88
3300	\$11,953,713.40	\$289,471.45	\$12,243,184.85	\$5,689,288.18	\$3,603,046.98	\$2,346,437.47	\$2,346,437.47	\$8,640,137.87
3400	\$1,260,796.85	\$14,983.92	\$1,275,780.77	\$266,675.26	\$266,675.26	\$266,675.26	\$266,675.26	\$1,009,105.51
3500	\$822,841.57	\$0.00	\$822,841.57	\$209,792.63	\$206,142.63	\$193,748.03	\$193,748.03	\$616,688.94
3600	\$2,634,821.83	\$150,000.00	\$2,784,821.83	\$645,102.13	\$402,427.69	\$44,590.40	\$44,590.40	\$2,382,394.14
3700	\$4,251,355.27	\$119,890.00	\$4,371,245.27	\$1,017,573.03	\$1,017,573.03	\$1,014,948.03	\$1,014,948.03	\$3,353,672.24
3800	\$130,236.11	\$178,508.00	\$308,744.11	\$1,104.00	\$1,104.00	\$1,104.00	\$1,104.00	\$307,640.11
3900	\$2,106,504.32	\$0.00	\$2,106,504.32	\$2,024,069.02	\$774,174.80	\$608,311.80	\$608,311.80	\$1,332,329.52
4000	\$133,475,899.54	\$0.00	\$133,475,899.54	\$132,993,054.51	\$71,587,510.95	\$71,587,510.95	\$71,587,510.95	\$61,888,388.00
4100	\$133,475,899.54	\$0.00	\$133,475,899.54	\$132,993,054.51	\$71,587,510.95	\$71,587,510.95	\$71,587,510.95	\$61,888,388.00
5000	\$2,144,540.00	\$0.00	\$2,144,540.00	\$938,104.87	\$866,633.84	\$270,143.28	\$270,143.28	\$1,277,906.16
5100	\$1,836,540.00	\$0.00	\$1,836,540.00	\$668,511.59	\$597,040.56	\$550.00	\$550.00	\$1,239,499.44
5200	\$28,000.00	\$0.00	\$28,000.00	\$0.00	\$0.00	\$0.00	\$0.00	\$28,000.00
5600	\$280,000.00	\$0.00	\$280,000.00	\$269,593.28	\$269,593.28	\$269,593.28	\$269,593.28	\$10,406.72
9000	\$0.00	\$14,227,473.00	\$14,227,473.00	\$8,819,825.86	\$8,819,825.86	\$8,819,825.86	\$8,819,825.86	\$5,407,647.72
9900	\$0.00	\$14,227,473.00	\$14,227,473.00	\$8,819,825.86	\$8,819,825.86	\$8,819,825.86	\$8,819,825.86	\$5,407,647.72
	\$297,138,593.00	\$16,087,154.00	\$313,225,747.00	\$272,033,411.29	\$137,238,587.09	\$134,173,417.52	\$134,165,456.24	\$175,987,160.00

**Sin Ramo/Dependencia**




**Consejo Estatal Electoral y de Participación Ciudadana**  
**ESTADO DE SAN LUIS POTOSÍ**

**Estado Analítico del Ejercicio Presupuesto de Egresos Ramo o Dependencia / Capítulo y Concepto del gasto**  
**Del 01/ene/2018 Al 31/may/2018**

Ucr: SUPERVISOR      Fecha y hora de Impresión: 25/jun/2018 04:06 p.m.  
 Rep: rptEstadoPresupuestoEgresos-UA\_CP\_CTO\_A

Ejercicio del Presupuesto		Egreso Ampliaciones / Aprobado (Reducciones)	Egreso Modificado	Egreso Comprometido	Egreso Devengado	Egreso Ejercido	Egreso Pagado	Subejercicio
---------------------------	--	--	-------------------	---------------------	------------------	-----------------	---------------	--------------

**Total Final**      \$297,138,593.00      \$16,087,154...      \$313,225,747.69      \$272,033,411.29      \$137,238,587.09      \$134,173,417.52      \$134,165,456.24      \$175,987,180...

  
 Mra. Laura Elena Fonseca Leal  
 Consejera Presidenta

CP. Daniel Galván Ríos  
 Dir. Administración y Finanzas

  
 Lic. Héctor Avilés Fernández  
 Secretario Ejecutivo





**Consejo Estatal Electoral y de Participación Ciudadana**  
**ESTADO DE SAN LUIS POTOSÍ**

**Estado Analítico del Ejercicio Presupuesto de Egresos**  
**Clasificación Funcional (Finalidad y Función)**

Usr: SUPERVISOR  
 Rep: rptEstadoPresupuestoEgresos\_FN3

Del 01/ene/2018 Al 31/may/2018

Fecha y hora de Impresión | 25jun/2018 | 04:07 p.m.

Concepto	Egresos					
	Aprobado 1	Ampliaciones / (Reducciones) 2	Modificado 3=(1+2)	Devengado 4	Pagado 5	Subejercicio 6 = ( 3 - 4 )
GOBIERNO	\$297,138,593.00	\$1,859,681.11	\$298,998,274.11	\$128,418,761.23	\$125,345,630.38	\$170,579,512.88
COORDINACIÓN DE LA POLÍTICA DE GOBIERNO	\$297,138,593.00	\$1,859,681.11	\$298,998,274.11	\$128,418,761.23	\$125,345,630.38	\$170,579,512.88
ÓTRAS NO CLASIFICADAS EN FUNCIONES ANTERIORES	\$0.00	\$14,227,473.58	\$14,227,473.58	\$8,819,825.86	\$8,819,825.86	\$5,407,647.72
ADEUDOS DE EJERCICIOS FISCALES ANTERIORES	\$0.00	\$14,227,473.58	\$14,227,473.58	\$8,819,825.86	\$8,819,825.86	\$5,407,647.72
<b>Gasto</b>	<b>\$297,138,593.00</b>	<b>\$16,087,154.69</b>	<b>\$313,225,747.69</b>	<b>\$137,238,587.09</b>	<b>\$134,166,456.24</b>	<b>\$175,987,160.60</b>

Mtra. Laura Elena Fonseca Leal  
 Consejera Presidenta

CP. Daniel Galván Ríos  
 Dir. Administración y Finanzas

Lic. Héctor Avilés Fernández  
 Secretario Ejecutivo




Consejo Estatal Electoral y de Participación Ciudadana  
ESTADO DE SAN LUIS POTOSÍ

Estado Analítico del Ejercicio Presupuesto de Egresos Ramo o Dependencia / Función a segundos y tercer dígito  
Del 01/ene/2018 Al 31/may/2018

Usr: SUPERVISOR Fecha y hora de Impresión: 25/jun/2018 04:08 p.m.  
Rep: rptEstadoPresupuestoEgresosUA\_FN\_A

Ejercicio del Presupuesto		Egreso Aprobado	Ampliaciones / Reducciones	Egreso Modificado	Egreso Comprometido	Egreso Devengado	Egreso Ejercido	Egreso Pagado	Subejercicio
0	GOBIERNO	\$297,138,593.00	\$1,859,681.11	\$298,998,274.11	\$263,213,585.43	\$128,418,761.23	\$125,353,591.66	\$125,345,630.38	\$170,579,512.88
1000	COORDINACIÓN DE LA POLÍTICA DE GOBIERNO	\$297,138,593.00	\$1,859,681.11	\$298,998,274.11	\$263,213,585.43	\$128,418,761.23	\$125,353,591.66	\$125,345,630.38	\$170,579,512.88
1300	Organización de Procesos Electorales	\$297,138,593.00	\$1,859,681.11	\$298,998,274.11	\$263,213,585.43	\$128,418,761.23	\$125,353,591.66	\$125,345,630.38	\$170,579,512.88
1360	OTRAS NO CLASIFICADAS EN FUNCIONES ANTE	\$0.00	\$14,227,473.58	\$14,227,473.58	\$8,819,825.86	\$8,819,825.86	\$8,819,825.86	\$8,819,825.86	\$5,407,647.72
4000	ADEUDOS DE EJERCICIOS FISCALES ANTERIOR	\$0.00	\$14,227,473.58	\$14,227,473.58	\$8,819,825.86	\$8,819,825.86	\$8,819,825.86	\$8,819,825.86	\$5,407,647.72
4410	Adeudos de Ejercicios Fiscales Anteriores	\$0.00	\$14,227,473.58	\$14,227,473.58	\$8,819,825.86	\$8,819,825.86	\$8,819,825.86	\$8,819,825.86	\$5,407,647.72
	<b>Sin Ramo/Dependencia</b>	\$297,138,593.00	\$16,087,151.29	\$313,225,744.29	\$272,033,411.29	\$137,238,587.09	\$134,173,417.52	\$134,185,456.24	\$175,987,180.60
	<b>Total Final</b>	\$297,138,593.00	\$16,087,151.29	\$313,225,744.29	\$272,033,411.29	\$137,238,587.09	\$134,173,417.52	\$134,185,456.24	\$175,987,180.60

  
Mtra. Laura Elena Fonseca Leal  
Consejera Presidenta

CP. Daniel Galván Ríos  
Dir. Administración y Finanzas

  
Lic. Héctor Avilés Fernández  
Secretario Ejecutivo





**Consejo Estatal Electoral y de Participación Ciudadana**  
**ESTADO DE SAN LUIS POTOSÍ**  
**Estado Analítico del Ejercicio Presupuesto de Egresos Ente Público / Fuente de Financiamiento**  
**Del 01/ene/2018 Al 31/may/2018**

Fecha y hora de Impresión | 25/jun/2018 | 04:10 p.m.

Usu: SUPERVISOR  
 Rep: rptEstadoPresupuestoEgresos\_FF2\_A

Ejercicio del Presupuesto		Egreso Ampliaciones / Aprobado (Reducciones)	Egreso Modificado	Egreso Comprometido	Egreso Devengado	Egreso Ejercido	Egreso Pagado	Subejercicio
6RE6	CONSEJO ESTATAL ELECTORAL Y DE PARTICIPACION	\$297,138,593.00	\$313,225,747.89	\$272,033,411.29	\$137,238,587.09	\$134,173,417.52	\$134,165,456.24	\$175,987.16...
<b>Total</b>		\$297,138,593.00	\$313,225,747.89	\$272,033,411.29	\$137,238,587.09	\$134,173,417.52	\$134,165,456.24	\$175,987.16...

  
 Lic. Laura Elena Fonseca Leal  
 Consejera Presidenta

  
 CP. Daniel Galván Ríos  
 Dir. Administración y Finanzas

  
 Lic. Héctor Avilés Fernández  
 Secretario Ejecutivo





**Consejo Estatal Electoral y de Participación Ciudadana  
ESTADO DE SAN LUIS POTOSÍ**

**Endeudamiento Neto**

Usr: SUPERVISOR

Del 01/may/2018 Al 31/may/2018

Fecha y hora de Impresión 25/jun/2018  
04:12 p.m.

Identificación de Crédito o Instrumento	Contratación/Colocación	Amortización	Endeudamiento Neto
	A	B	C=A-B
<b>Créditos Bancarios</b>			
Total Créditos Bancarios	\$0.00	\$0.00	\$0.00
<b>Otros Instrumentos de Deuda</b>			
Total Otros Instrumentos de Deuda	\$0.00	\$0.00	\$0.00
<b>Total</b>	<b>\$0.00</b>	<b>\$0.00</b>	<b>\$0.00</b>

  
 Mtra. Laura Elena Fonseca Leal  
 Consejera Presidenta

  
 Lic. Héctor Avilés Fernández  
 Secretario Ejecutivo

CP. Daniel Galván Ríos

Dir. Administración y Finanzas


**Consejo Estatal Electoral y de Participación Ciudadana  
 ESTADO DE SAN LUIS POTOSÍ**
**Intereses de la Deuda**
**Del 01/may/2018 Al 31/may/2018**

 Usr: SUPERVISOR  
 Rep: rptInteresesdeDeuda

 Fecha y hora de Impresión | 25/jun/2018  
 04:13 p.m.

Identificación de Crédito o Instrumento	Devengado	Pagado
<b>Créditos Bancarios</b>		
Total de Intereses de Créditos Bancarios	\$0.00	\$0.00
<b>Otros Instrumentos de Deuda</b>		
Total de Intereses de Otros Instrumentos de Deuda	\$0.00	\$0.00

  
 Mtra. Laura Elena Fonseca Leal  
 Consejera Presidenta

  
 Lic. Héctor Avilés Fernández  
 Secretario Ejecutivo

  
 CP. Daniel Galván Rios

Dir. Administración y Finanzas




Consejo Estatal Electoral y de Participación Ciudadana  
ESTADO DE SAN LUIS POTOSÍ


Gasto por Categoría Programática  
Del 01/ene/2018 Al 31/may/2018

Fecha y hora de Impresión | 25/jun/2018 | 04:15 p.m.

Usu: SUPERVISOR  
Rep: rptEstadoPresupuestoEgresos\_PC

Programas	Egresos					
	Aprobado 1	Ampliaciones / (Reducciones) 2	Modificado 3=(1+2)	Devengado 4	Pagado 5	Subejercicio 6 = ( 3 - 4 )
<b>Desempeño de las Funciones</b>						
Prestación de Servicios Públicos	\$297,138,593.00	\$16,087,154.89	\$313,225,747.89	\$137,238,587.09	\$134,165,456.24	\$175,987,160.60
Desempeño de las Funciones	\$297,138,593.00	\$16,087,154.89	\$313,225,747.89	\$137,238,587.09	\$134,165,456.24	\$175,987,160.60
<b>Total del Gasto</b>	<b>\$297,138,593.00</b>	<b>\$16,087,154.89</b>	<b>\$313,225,747.89</b>	<b>\$137,238,587.09</b>	<b>\$134,165,456.24</b>	<b>\$175,987,160.60</b>

  
Mtra. Laura Elena Fonseca Leal  
Consejera Presidenta

  
CP. Daniel Galván Ríos

  
Lic. Héctor Avilés Fernández  
Secretario Ejecutivo

Dir. Administración y Finanzas





**Consejo Estatal Electoral y de Participación Ciudadana  
ESTADO DE SAN LUIS POTOSÍ  
Indicadores de Postura Fiscal  
del 01/ene/2018 al 31/may/2018**

Usu: SUPERVISOR  
Rep: rptIndicadoresPosturaFiscal

Fecha y hora de Impresión 25/jun/2018 04:15 p.m.

Concepto	Estimado	Devengado	Pagado
<b>I. Ingresos Presupuestarios (I=1+2)</b>	<b>\$297,138,593.00</b>	<b>\$194,960,685.69</b>	<b>\$194,280,478.69</b>
1. Ingresos del Gobierno de la Entidad Federativa	\$0.00	\$0.00	\$0.00
2. Ingresos del Sector Paraestatal	\$297,138,593.00	\$194,960,685.69	\$194,280,478.69
<b>II. Egresos Presupuestarios (II=3+4)</b>	<b>\$297,138,593.00</b>	<b>\$128,418,761.23</b>	<b>\$125,345,630.38</b>
3. Egresos del Gobierno de la Entidad Federativa	\$0.00	\$0.00	\$0.00
4. Egresos del Sector Paraestatal	\$297,138,593.00	\$128,418,761.23	\$125,345,630.38
<b>III. Balance Presupuestario (Superávit o Déficit) (III = I - II)</b>	<b>\$0.00</b>	<b>\$66,541,924.46</b>	<b>\$68,934,848.31</b>

Concepto	Estimado	Devengado	Pagado
<b>III. Balance Presupuestario (Superávit o Déficit)</b>	<b>\$0.00</b>	<b>\$66,541,924.46</b>	<b>\$68,934,848.31</b>
<b>IV. Intereses, Comisiones y Gastos de la Deuda</b>	<b>\$0.00</b>	<b>\$0.00</b>	<b>\$0.00</b>
<b>V. Balance Primario ( Superávit o Déficit) (V= III - IV)</b>	<b>\$0.00</b>	<b>\$66,541,924.46</b>	<b>\$68,934,848.31</b>

Concepto	Estimado	Devengado	Pagado
<b>A. Financiamiento</b>	<b>\$0.00</b>	<b>\$0.00</b>	<b>\$0.00</b>
<b>B. Amortización de la deuda</b>	<b>\$0.00</b>	<b>\$8,819,825.86</b>	<b>\$8,819,825.86</b>
<b>C. Endeudamiento ó desendeudamiento (C = A - B)</b>	<b>\$0.00</b>	<b>-\$8,819,825.86</b>	<b>-\$8,819,825.86</b>

Mtra. Laura Elena Fonseca Leal  
Consejera Presidenta

CP. Daniel Galván Ríos  
Dir. Administración y Finanzas

Lic. Héctor Avilés Fernández  
Secretario Ejecutivo