



Fecha de Clasificación	09 de Diciembre 2020.
Área	Secretaría Ejecutiva.
Confidencial	<p>Documentación presentada ante la Secretaría Ejecutiva del CEEPAC por la empresa Massive Caller S.A. de C.V., consistente en registro de la encuesta realizada del día 15 de noviembre de 2020.</p> <p>Hojas:1, 5, 7, 8, 9, 10, 11, 12, 13, 14, 15, 16, 17, 18.</p> <p>Eliminados 50 datos alfanuméricos: 2, 4, 9, 11, 13, 15, 17, 19, 21, 23, 25, 27, 29, 31, 33, 35, 37, 39, 41, 43, 45, 47, 49, 51, 53, 55, 57, 59, 61, 63, 65, 67, 69, 71, 73, 75, 77, 79, 81, 83, 85, 87, 89, 91, 93, 95, 97, 99, 101, 103.</p> <p>Eliminados 50 datos numéricos:1, 5, 8, 10, 12, 14, 16, 18, 20, 22, 24, 26, 28, 30, 32, 34, 36, 38, 40, 42, 44, 46, 48, 50, 52, 54, 56, 58, 60, 62, 64, 66, 68, 70, 72, 74, 76, 78, 80, 82, 84, 86, 88, 90, 92, 94, 96, 98,100, 102.</p> <p>Eliminadas 2 frases: 6, 7.</p> <p>Firma 1: 3.</p>
Fundamento legal	Ley de Transparencia y Acceso a la Información Pública del Estado de San Luis Potosí, artículo 138 párrafo primero, en relación con el artículo 3° fracción XI de la misma norma.
Motivación	Información y datos relacionados con domicilios, números telefónicos, correos electrónicos, firmas son datos personales concernientes a una persona física identificada o identificable, cuya identidad pueda determinarse directa o indirectamente, mediante número de identificación de uno o varios elementos específicos, característicos de su identidad física, fisiológica, psíquica, económica, cultural o social.
Rúbrica del titular del área	Mtra. Silvia del Carmen Martínez Méndez.
Fecha de desclasificación	No aplica por tratarse de información confidencial



100972

PAQUETERIA. 18:30 Hrs

Monterrey, Nuevo León a 18 de noviembre de 2020

CONSEJO ESTATAL ELECTORAL

DE PARTICIPACIÓN CIUDADANA DE SLP

RECIBIDO
20 NOV. 2020
Eduardo Tristán

OFICIALIA DE PARTES

MTRA. SILVIA DEL CARMEN MARTÍNEZ MÉNDEZ
SECRETARIA EJECUTIVA DEL INSTITUTO
ELECTORAL DE SAN LUIS POTOSÍ

Se Adjuntan 2

DOCUMENTOS y 1 MEMORIA FLASH USB.

Por medio del presente le informo que en fecha de 18 de noviembre de 2020 Massive Caller S.A. de C.V., realizó una encuesta de opinión del proceso electoral 2020-2021, en este caso para conocer la intención de voto para elegir al próximo Gobernador de San Luis Potosí.

A su vez le informamos que Massive Caller es una empresa ubicada en Monterrey, Nuevo León, por lo cual nos permitimos hacerle llegar el registro de la encuesta a través de correo electrónico y por paquetería.

Anexo también la información complementaria requerida en la legislación electoral, poniéndonos a su disposición para resolver cualquier duda o complementar la información que considere necesaria.

En caso de tener comentarios u observaciones deje a su disposición mi número celular [redacted] y el correo electrónico [redacted]

(1)

Sin más por el momento

[redacted]

3)

REP

HAVIRA
CALLER S.A. DE C.V.

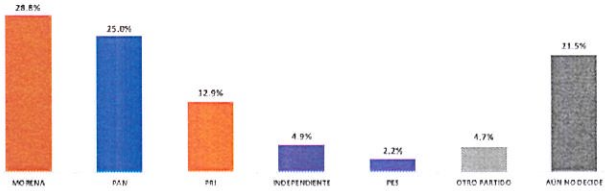
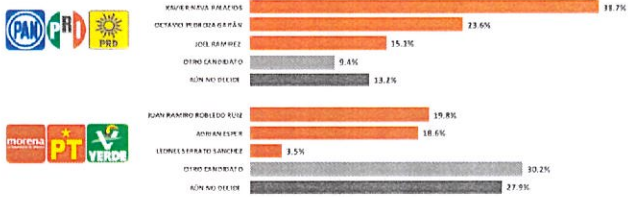

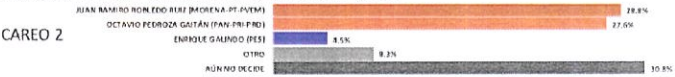
(6)

C.C.P. José Carlos Campos Riojas, Director General C.C.P. Archivo


(4)

(5)

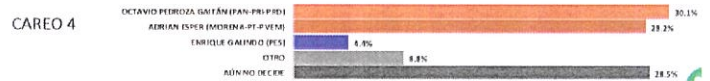
Datos	Fecha de entrega	18 de noviembre de 2020
	Quién entregó	MASSIVE CALLER
	Quién solicitó	MASSIVE CALLER
	Quién realizó	MASSIVE CALLER
	Quién patrocinó	MASSIVE CALLER
	Quién ordenó	MASSIVE CALLER
	Medio de publicación	WHATSAPP, REDES SOCIALES
	Fecha de publicación	18 de noviembre de 2020
	Original/Reproducción	Original
Objetivo	Objetivo(s)	Dar a conocer la intención de voto para elegir el próximo gobernador de San Luis Potosí en el año 2021.
	Marco muestral	Números telefónicos aleatorios pertenecientes a la región geográfica del Estado de San Luis Potosí .
Diseño Muestral	Definición de la población	La población objetivo de la encuesta son los ciudadanos adultos (mayores de 18 años) residentes del Estado. La muestra utilizada en el estudio está diseñada para reflejar las características de esa población, en términos de su distribución geográfica,sociodemográfica (sexo y edad). “Los resultados reflejan las preferencias electorales y las opiniones de los encuestados al momento de realizar el estudio y son válidos sólo para esa población y fechas específicas.”
	Procedimiento de selección de unidades	Aleatorio simple
	Procedimiento de estimación	Porcentual
	Tamaño y forma de obtención de la muestra	1000 muestras, números telefónicos pertenecientes a la región geográfica del Estado.
	Calidad de la estimación (confianza y error máximo en la muestra seleccionada para cada distribución de preferencias o tendencias)	Con un nivel de confianza de 95 por ciento, el margen de error teórico es de +/- 3.4 por ciento.
	Frecuencia y tratamiento de la no respuesta	Frecuencia de la no respuesta de 95%, se descarta la no respuesta del marco muestral.


<p>Tasa general de rechazo general a la entrevista</p>	<p>La tasa de rechazo general a la encuesta fue de 0%.</p>																																																														
<p>Método de recolección de la información</p>	<p>Telefónico</p>																																																														
<p>Fecha de recolección de la información</p>	<p>15 de noviembre de 2020</p>																																																														
<p>Cuestionario ó instrumentos de captación utilizados para generar la información publicada (fraseo)</p>	<p>Encuesta:</p> <ol style="list-style-type: none"> <p>SI HOY FUERA LA ELECCIÓN PARA ELEGIR GOBERNADOR, ¿POR QUÉ PARTIDO VOTARÍA USTED? CONSULTE LA IMAGEN PARA OBTENER EL RESULTADO.</p> <p>SI HOY FUERA LA ELECCIÓN PARA ELEGIR GOBERNADOR, ¿POR QUÉ PARTIDO VOTARÍA USTED?</p>  <table border="1"> <thead> <tr> <th>Partido</th> <th>Porcentaje</th> </tr> </thead> <tbody> <tr> <td>MORENA</td> <td>28.8%</td> </tr> <tr> <td>PAN</td> <td>25.0%</td> </tr> <tr> <td>PRI</td> <td>12.9%</td> </tr> <tr> <td>INDEPENDIENTE</td> <td>4.9%</td> </tr> <tr> <td>PES</td> <td>2.2%</td> </tr> <tr> <td>OTRO PARTIDO</td> <td>4.7%</td> </tr> <tr> <td>AUN NO DECIDE</td> <td>21.5%</td> </tr> </tbody> </table> <p>¿DE LAS SIGUIENTES PERSONAS QUIÉN CREE QUE DEBERÍA SER EL CANDIDATO PARA GOBERNADOR? CONSULTE LA IMAGEN PARA OBTENER EL RESULTADO.</p>  <table border="1"> <thead> <tr> <th>Candidato</th> <th>Porcentaje</th> </tr> </thead> <tbody> <tr> <td>INDIKAR NAJIA VIMACOS</td> <td>31.7%</td> </tr> <tr> <td>OCTAVIO PEDROZA GUTIERAN</td> <td>23.6%</td> </tr> <tr> <td>JOEL RAMIREZ</td> <td>15.3%</td> </tr> <tr> <td>OTRO CANDIDATO</td> <td>9.4%</td> </tr> <tr> <td>AUN NO DECIDE</td> <td>18.2%</td> </tr> <tr> <td>JUAN RAMIRO ROBLEDO RUIZ</td> <td>19.8%</td> </tr> <tr> <td>ANHIAN ELI W</td> <td>18.6%</td> </tr> <tr> <td>LEONEL ESPARTELO SANCHEZ</td> <td>3.5%</td> </tr> <tr> <td>OTRO CANDIDATO</td> <td>30.2%</td> </tr> <tr> <td>AUN NO DECIDE</td> <td>27.9%</td> </tr> </tbody> </table> <p>SI HOY FUERA LA ELECCIÓN PARA ELEGIR GOBERNADOR, ¿POR CUÁL PARTIDO O CANDIDATO VOTARÍA USTED? CAREO 1, CONSULTE LA IMAGEN PARA OBTENER EL RESULTADO.</p>  <table border="1"> <thead> <tr> <th>Candidato</th> <th>Porcentaje</th> </tr> </thead> <tbody> <tr> <td>XIMER NAJIA VIMACOS (PAN/PRI/PRI)</td> <td>31.6%</td> </tr> <tr> <td>JUAN RAMIRO ROBLEDO RUIZ (MORENA-PT-PVEM)</td> <td>26.6%</td> </tr> <tr> <td>ENRIQUE GALINDO (PES)</td> <td>6.8%</td> </tr> <tr> <td>OTRO</td> <td>10.7%</td> </tr> <tr> <td>AUN NO DECIDE</td> <td>24.3%</td> </tr> </tbody> </table> <p>SI HOY FUERA LA ELECCIÓN PARA ELEGIR GOBERNADOR, ¿POR CUÁL PARTIDO O CANDIDATO VOTARÍA USTED? CAREO 2, CONSULTE LA IMAGEN PARA OBTENER EL RESULTADO.</p>  <table border="1"> <thead> <tr> <th>Candidato</th> <th>Porcentaje</th> </tr> </thead> <tbody> <tr> <td>JUAN RAMIRO ROBLEDO RUIZ (MORENA-PT-PVEM)</td> <td>28.8%</td> </tr> <tr> <td>OCTAVIO PEDROZA GUTIERAN (PAN/PRI/PRI)</td> <td>27.0%</td> </tr> <tr> <td>ENRIQUE GALINDO (PES)</td> <td>4.5%</td> </tr> <tr> <td>OTRO</td> <td>8.2%</td> </tr> <tr> <td>AUN NO DECIDE</td> <td>31.5%</td> </tr> </tbody> </table> 	Partido	Porcentaje	MORENA	28.8%	PAN	25.0%	PRI	12.9%	INDEPENDIENTE	4.9%	PES	2.2%	OTRO PARTIDO	4.7%	AUN NO DECIDE	21.5%	Candidato	Porcentaje	INDIKAR NAJIA VIMACOS	31.7%	OCTAVIO PEDROZA GUTIERAN	23.6%	JOEL RAMIREZ	15.3%	OTRO CANDIDATO	9.4%	AUN NO DECIDE	18.2%	JUAN RAMIRO ROBLEDO RUIZ	19.8%	ANHIAN ELI W	18.6%	LEONEL ESPARTELO SANCHEZ	3.5%	OTRO CANDIDATO	30.2%	AUN NO DECIDE	27.9%	Candidato	Porcentaje	XIMER NAJIA VIMACOS (PAN/PRI/PRI)	31.6%	JUAN RAMIRO ROBLEDO RUIZ (MORENA-PT-PVEM)	26.6%	ENRIQUE GALINDO (PES)	6.8%	OTRO	10.7%	AUN NO DECIDE	24.3%	Candidato	Porcentaje	JUAN RAMIRO ROBLEDO RUIZ (MORENA-PT-PVEM)	28.8%	OCTAVIO PEDROZA GUTIERAN (PAN/PRI/PRI)	27.0%	ENRIQUE GALINDO (PES)	4.5%	OTRO	8.2%	AUN NO DECIDE	31.5%
Partido	Porcentaje																																																														
MORENA	28.8%																																																														
PAN	25.0%																																																														
PRI	12.9%																																																														
INDEPENDIENTE	4.9%																																																														
PES	2.2%																																																														
OTRO PARTIDO	4.7%																																																														
AUN NO DECIDE	21.5%																																																														
Candidato	Porcentaje																																																														
INDIKAR NAJIA VIMACOS	31.7%																																																														
OCTAVIO PEDROZA GUTIERAN	23.6%																																																														
JOEL RAMIREZ	15.3%																																																														
OTRO CANDIDATO	9.4%																																																														
AUN NO DECIDE	18.2%																																																														
JUAN RAMIRO ROBLEDO RUIZ	19.8%																																																														
ANHIAN ELI W	18.6%																																																														
LEONEL ESPARTELO SANCHEZ	3.5%																																																														
OTRO CANDIDATO	30.2%																																																														
AUN NO DECIDE	27.9%																																																														
Candidato	Porcentaje																																																														
XIMER NAJIA VIMACOS (PAN/PRI/PRI)	31.6%																																																														
JUAN RAMIRO ROBLEDO RUIZ (MORENA-PT-PVEM)	26.6%																																																														
ENRIQUE GALINDO (PES)	6.8%																																																														
OTRO	10.7%																																																														
AUN NO DECIDE	24.3%																																																														
Candidato	Porcentaje																																																														
JUAN RAMIRO ROBLEDO RUIZ (MORENA-PT-PVEM)	28.8%																																																														
OCTAVIO PEDROZA GUTIERAN (PAN/PRI/PRI)	27.0%																																																														
ENRIQUE GALINDO (PES)	4.5%																																																														
OTRO	8.2%																																																														
AUN NO DECIDE	31.5%																																																														

5. SI HOY FUERA LA ELECCIÓN PARA ELEGIR GOBERNADOR, ¿POR CUÁL PARTIDO O CANDIDATO VOTARÍA USTED? CAREO 3, CONSULTE LA IMAGEN PARA OBTENER EL RESULTADO.



6. SI HOY FUERA LA ELECCIÓN PARA ELEGIR GOBERNADOR, ¿POR CUÁL PARTIDO O CANDIDATO VOTARÍA USTED? CAREO 4, CONSULTE LA IMAGEN PARA OBTENER EL RESULTADO.



Procesamiento	Forma de procesamiento, estimadores e intervalos de confianza	Los resultados de la encuesta se basan en las respuestas de 1,000 de los encuestados. Los estimadores de razón (proporciones) se calculan utilizando los factores de expansión asociados a cada etapa de muestreo, estimando los totales para cada categoría de respuesta así como los totales que proporcionaron alguna opción de respuesta a cada pregunta para así poder calcular las proporciones.
	Denominación del software utilizado para el procesamiento	El análisis de los resultados de la encuesta y la obtención de los estimadores de razón y de sus varianzas se hizo utilizando el Paquete Microsoft Office de Windows y el Software llamado Maria DB.
	Base de datos electrónico (Sí/No)	Si, generada de forma aleatoria en el proceso de inicio muestral.
Principales Resultados	INTENCIÓN DE VOTO	Por precandidatos a Gobernador del Estado de San Luis Potosí.
Autoría y Financiamiento	Logotipo	
	Persona física o moral:	Moral
	Nombre del Representante:	Guadalupe García Chavira
	Domicilio	(7)
	Teléfono	(8)
	Correo electrónico:	(9)
	Recursos Aplicados Monto	10,000
	Copatrocinadores	No
Factura (Sí/No Aplica)	No aplica	
Respaldo profesional	Asociación a la que pertenece:	No aplica
	Estudios en la materia/Documentación que acredite especialización	No aplica
	Entregó medio impreso y magnético Sí/No	Sí
Responsable de la publicación	<p>José Carlos Campos Riojas es fundador de Massive Caller, casa encuestadora que utiliza una herramienta que le permite medir la opinión pública sobre cualquier tema de dominio general de manera rápida y confiable.</p> <p>Ha recibido premios como "Reed Latino Awards" por el mejor uso de call center en campaña electoral y como la mejor aplicación de innovación digital implementada a una campaña electoral. Se anexa el Curriculum empresarial y del director para complementar la información mencionada.</p>	

Cumplimiento	Cumple con los criterios de carácter científico	Sí
	Entregó en Tiempo -cinco días naturales después de su publicación(Sí/No)	Sí

VA EN LA ELECCIÓN PARA EL 15 DE NOVIEMBRE DE 2020 **BAJA CALIFORNIA (PARTIDOS)**

ENCUESTA TELEFÓNICA ESTATAL

- INTENCIÓN DE VOTO Y CAREOS PARA ELEGIR GOBERNADOR EN LOS 15 ESTADOS QUE RENOVARAN GOBIERNO EL 2021

¡Da click en el ícono de Whatsapp para recibir esta encuesta directamente a tu celular!

REGISTRARSE RELACIONES 1000 M.E. 4/3.4%

Mensaje Calle + Whatsapp (1) (11) 1

Se muestra la reproducción de la encuesta de forma de texto. Para verla en su totalidad, envíe un mensaje de texto.

VA EN LA ELECCIÓN PARA EL 15 DE NOVIEMBRE DE 2020 **BAJA CALIFORNIA (ASPIRANTES)**

¿DE LAS SIGUIENTES PERSONAS QUIÉN CREE QUE DEBERÍA SER EL CANDIDATO PARA GOBERNADOR?

REGISTRARSE RELACIONES 1000 M.E. 4/3.4%

Mensaje Calle + Whatsapp (12) (13) 3

Se muestra la reproducción de la encuesta de forma de texto. Para verla en su totalidad, envíe un mensaje de texto.

Partido	Candidate	Percentage
PAM	GUSTAVO BANCHEZ	11.7%
	OSCAR FERRER ALAN	13.3%
	JOSE MANUEL	11.7%
	OTRO CANDIDATO	13.3%
	ALAN NORCICK	11.7%
PRI	JOSE MANUEL	13.3%
	JOSE ASTIZABLANCA ORTIZ	13.3%
	OTRO CANDIDATO	18.2%
	ALAN NORCICK	13.3%
	JOSE MANUEL	13.3%
PES	MARINA DEL PILAYAYUA QUINTERO	13.3%
	ARMANDO A YALA NORCICK	24.9%
	MARIO ESCOBEDO CARRANZA	21.3%
	OTRO CANDIDATO	9.9%
	ALAN NORCICK	13.3%

VA EN LA ELECCIÓN PARA EL 15 DE NOVIEMBRE DE 2020 **BAJA CALIFORNIA (PARTIDOS)**

SI HOY FUERA LA ELECCIÓN PARA ELEGIR GOBERNADOR, ¿POR QUÉ PARTIDO VOTARÍA USTED?

REGISTRARSE RELACIONES 1000 M.E. 4/3.4%

Mensaje Calle + Whatsapp (14) (15) 2

Se muestra la reproducción de la encuesta de forma de texto. Para verla en su totalidad, envíe un mensaje de texto.

Partido	Percentage
MORENA	36.3%
PAM	20.6%
PRI	8.0%
MC	5.8%
PRD	3.4%
PES	2.7%
OTRO	4.0%
ALAN NORCICK	14.1%

VA EN LA ELECCIÓN PARA EL 15 DE NOVIEMBRE DE 2020 **BAJA CALIFORNIA (CAREOS)**

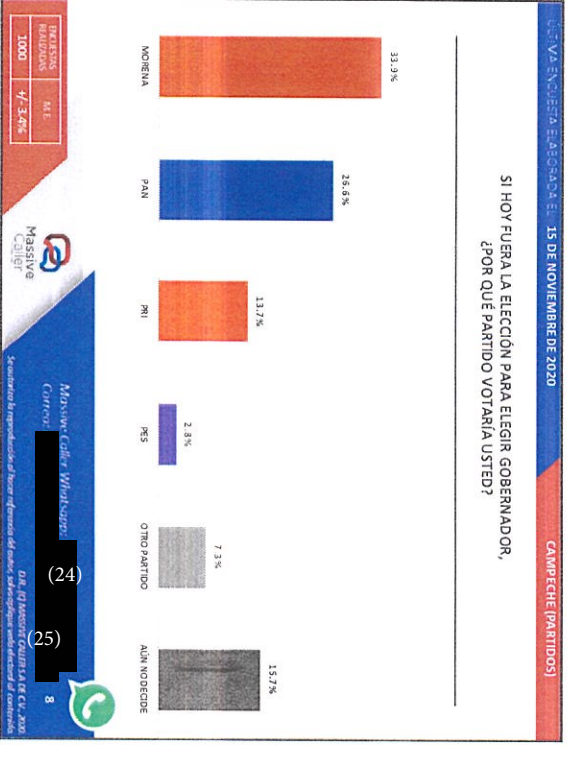
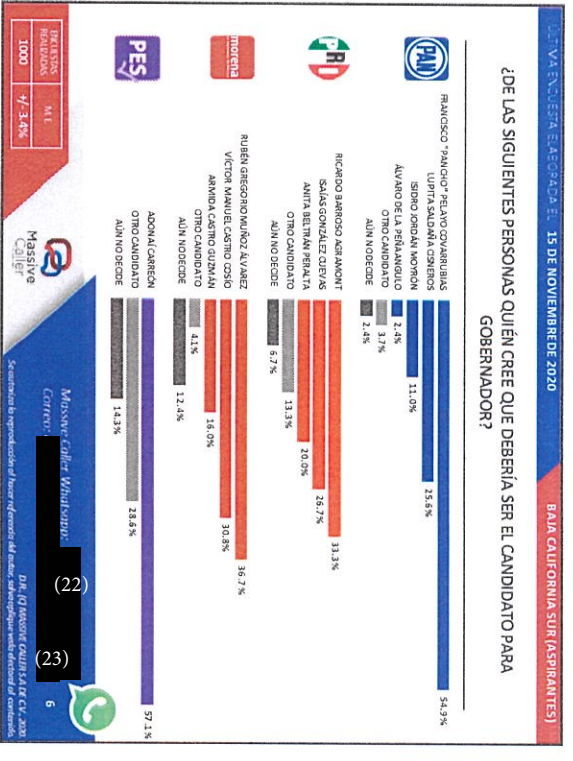
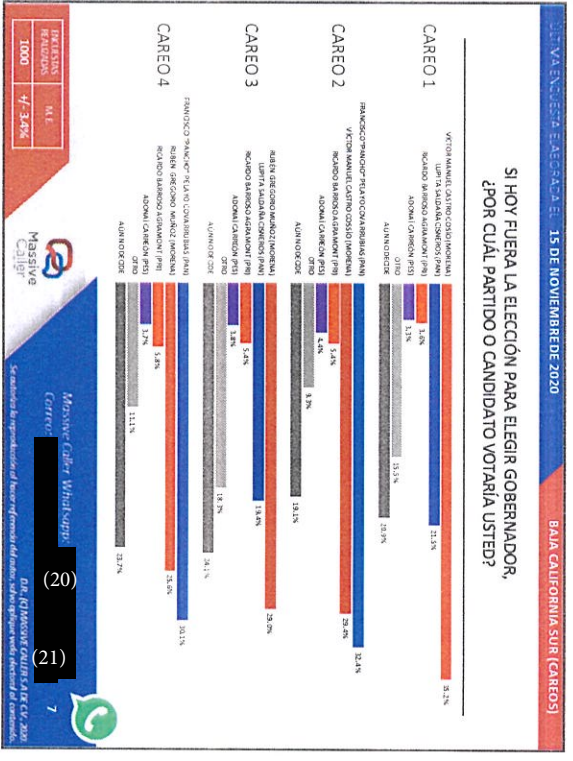
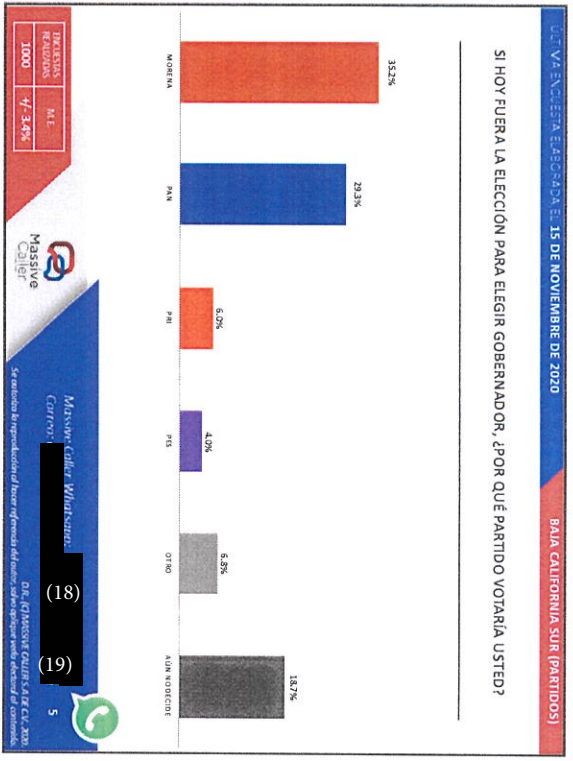
SI HOY FUERA LA ELECCIÓN PARA ELEGIR GOBERNADOR, ¿POR CUAL PARTIDO O CANDIDATO VOTARÍA USTED?

REGISTRARSE RELACIONES 1000 M.E. 4/3.4%

Mensaje Calle + Whatsapp (16) (17) 4

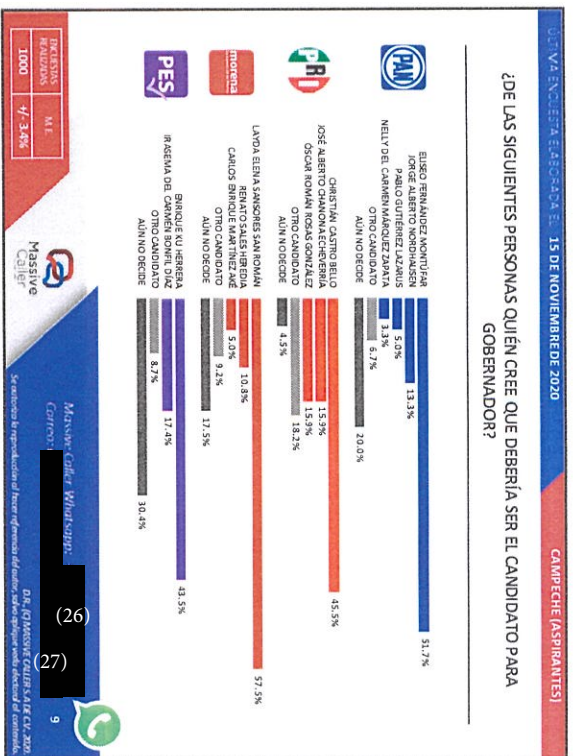
Se muestra la reproducción de la encuesta de forma de texto. Para verla en su totalidad, envíe un mensaje de texto.

Careo	Percentage
CAREO 1	13.3%
CAREO 2	11.7%
CAREO 3	11.7%
CAREO 4	11.7%

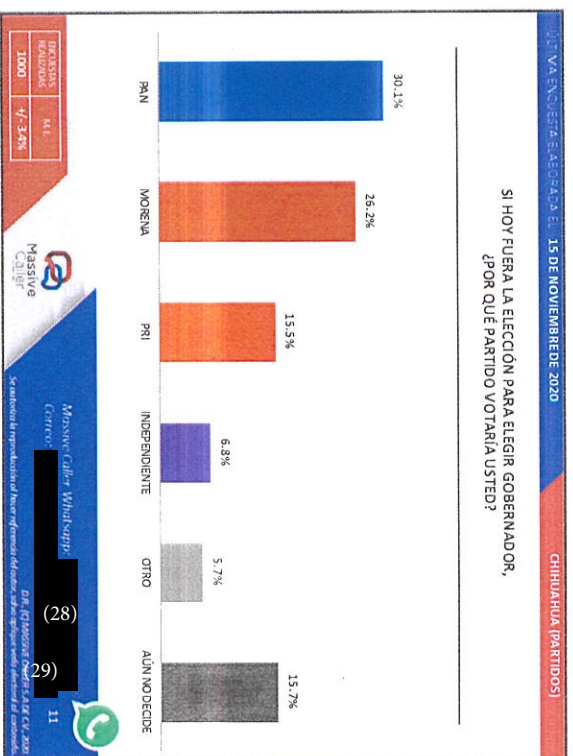


7

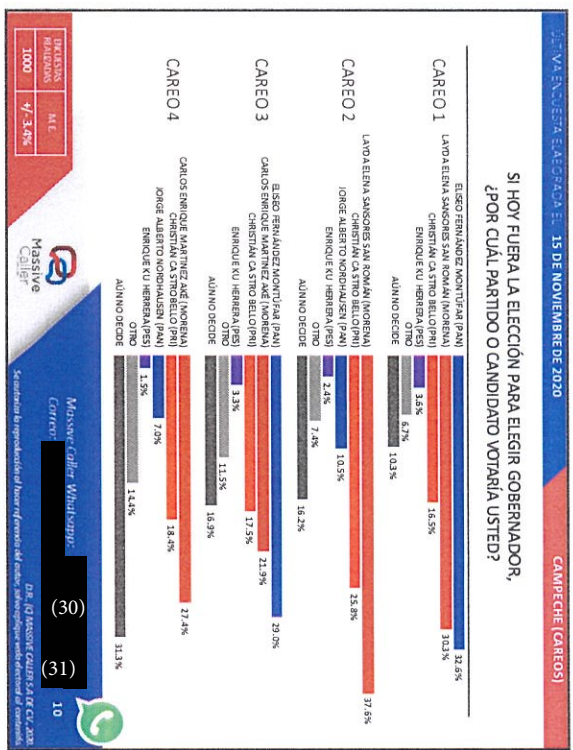
8



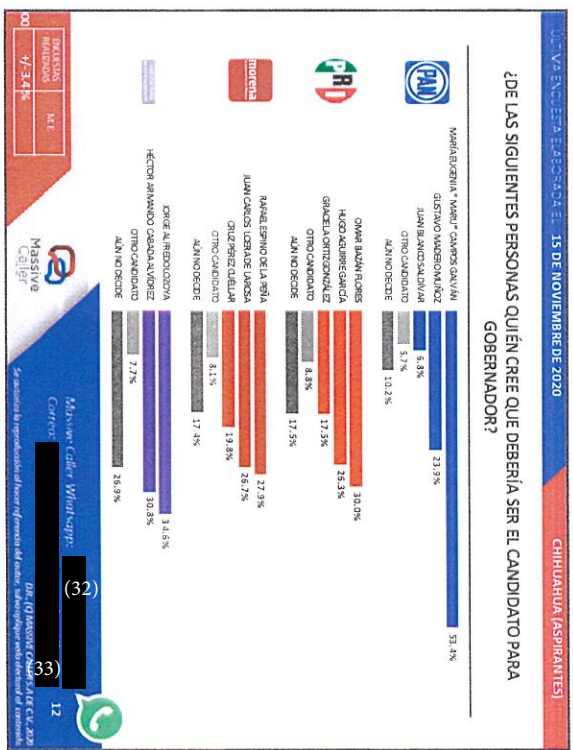
9



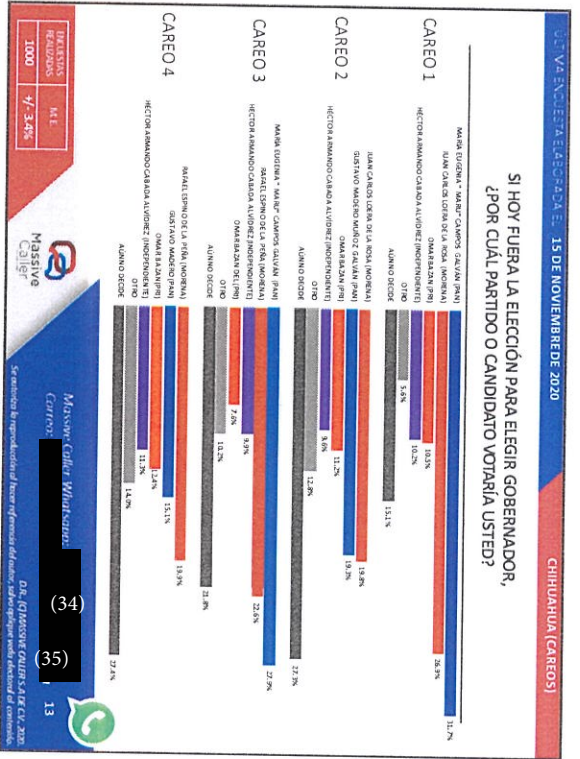
11



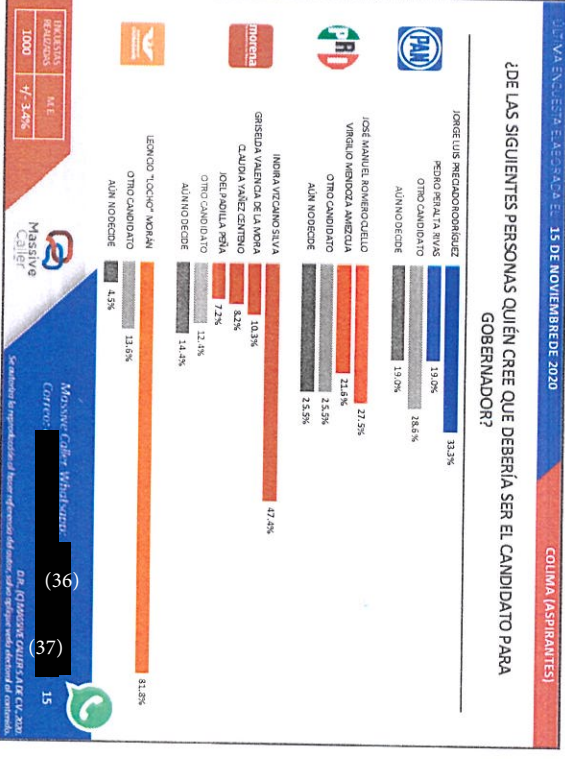
10



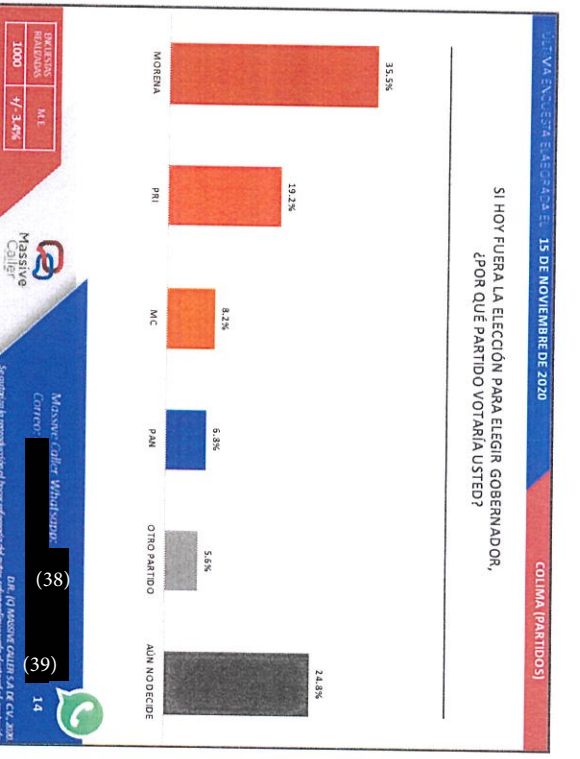
12



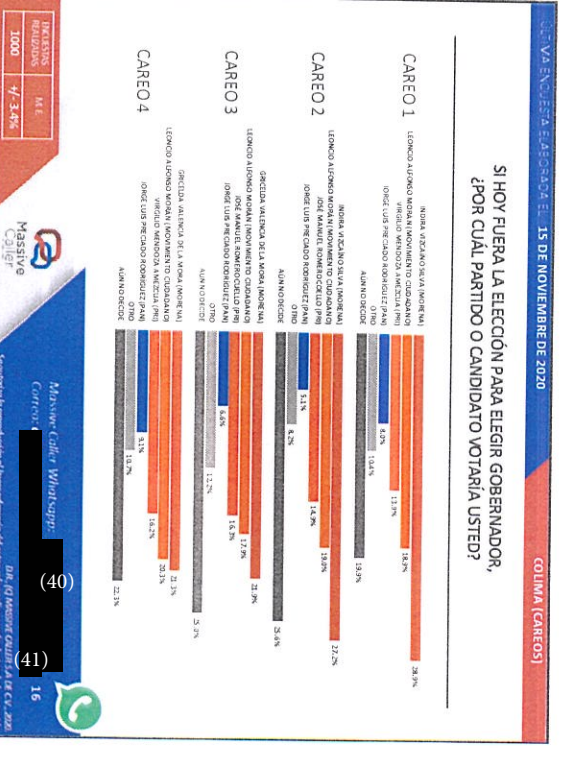
13



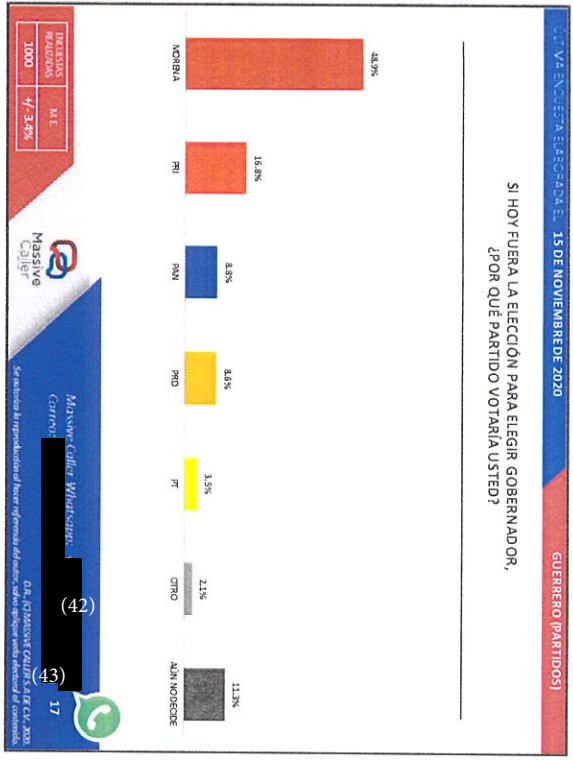
15



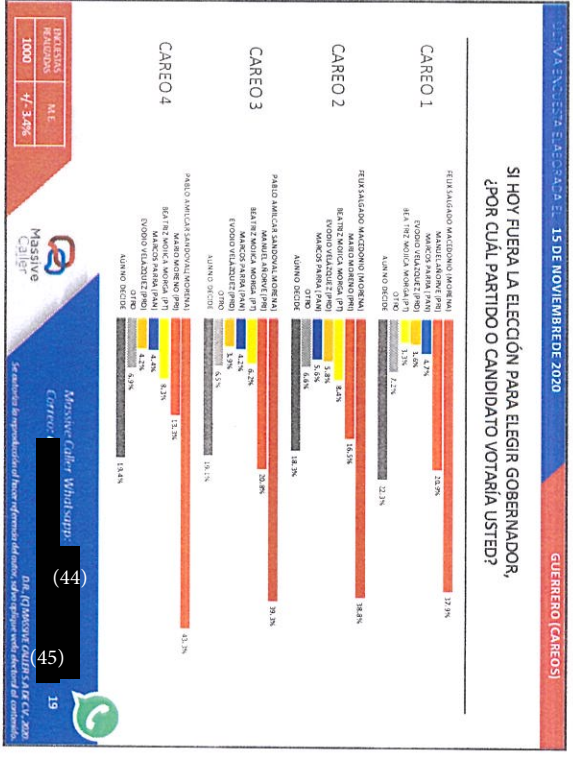
14



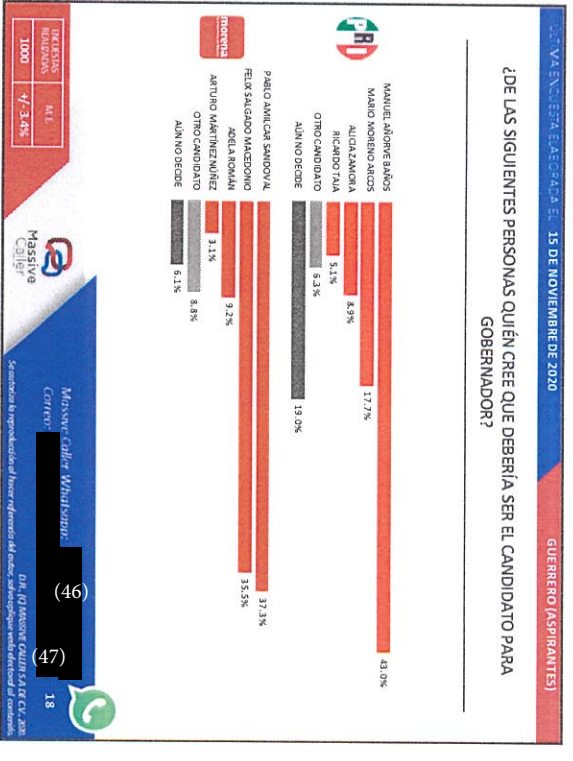
16



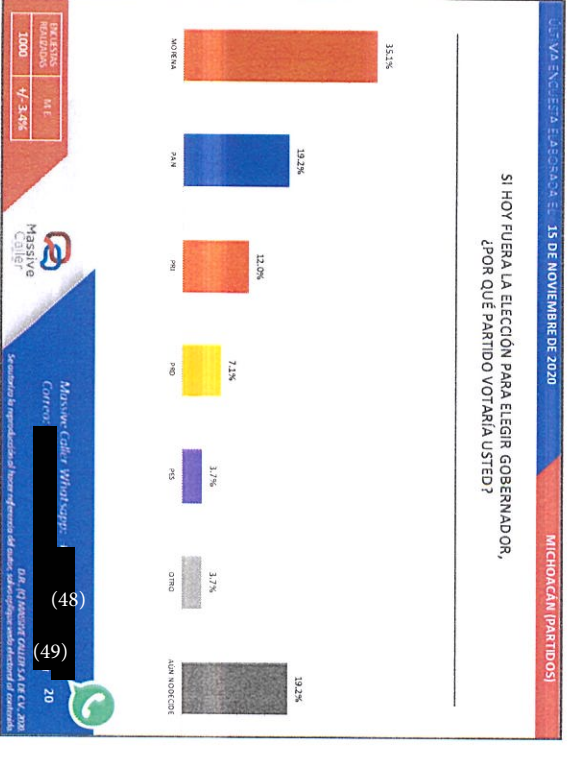
17




19



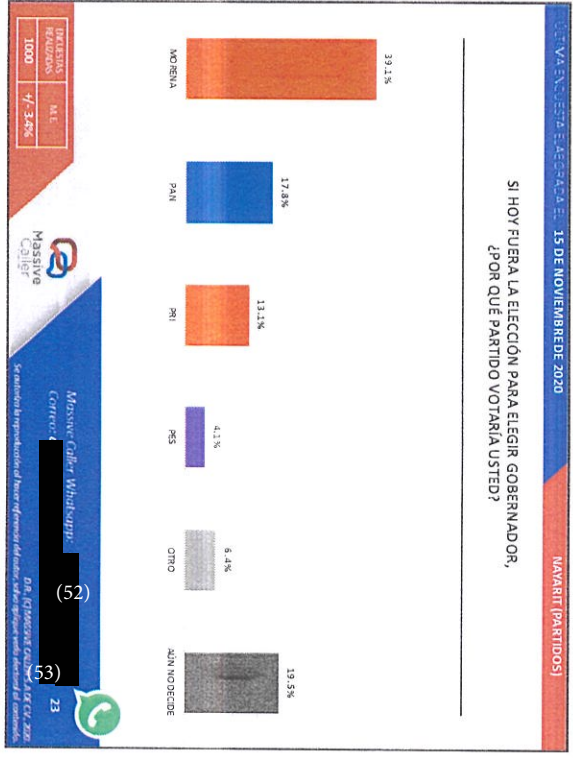
18



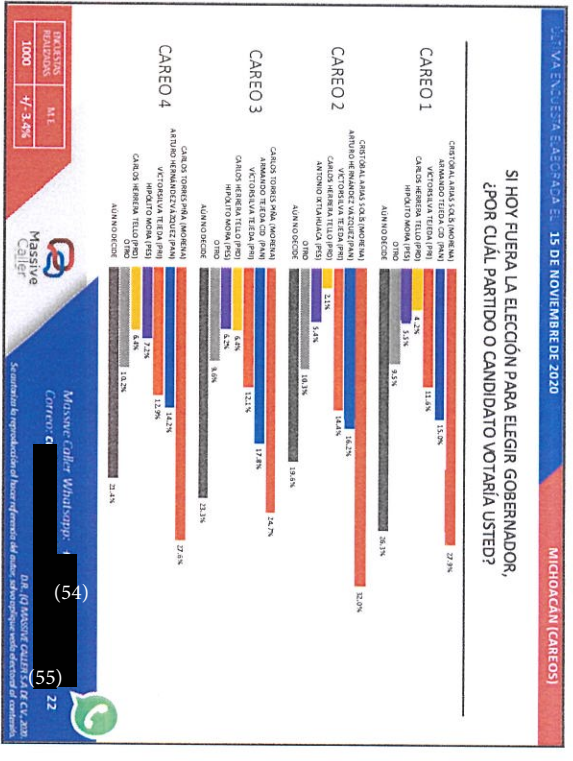
20



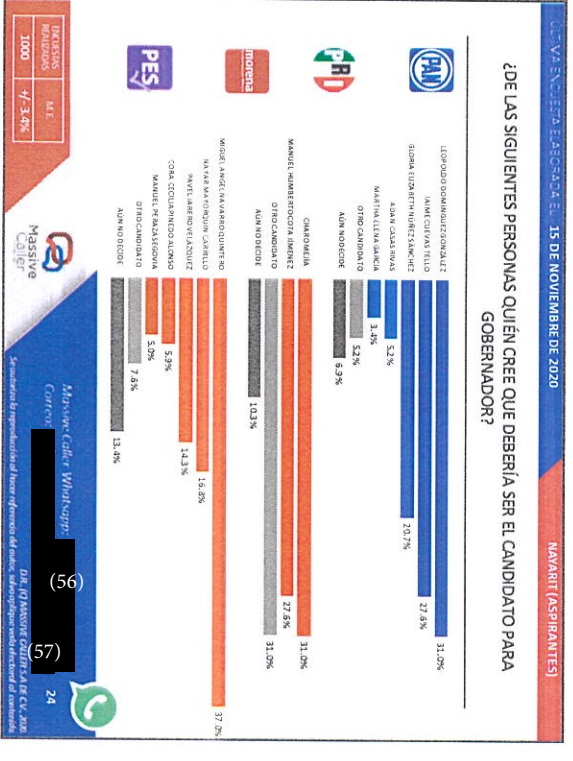
21



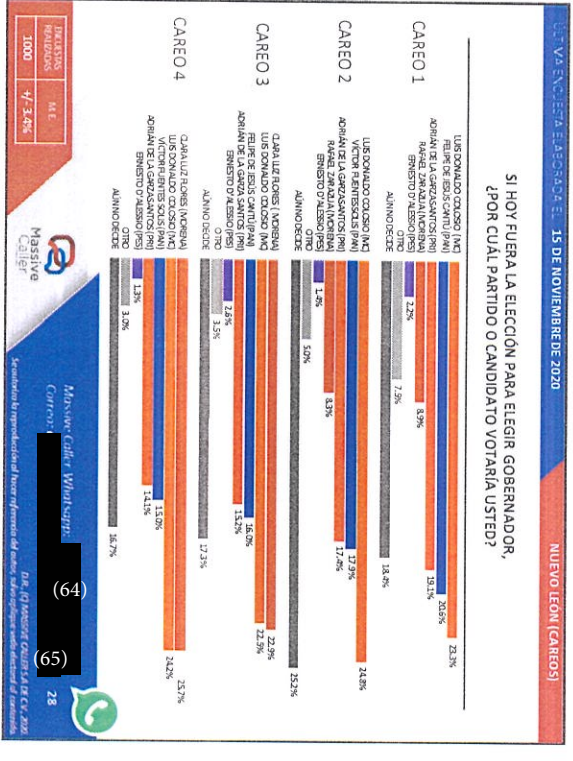
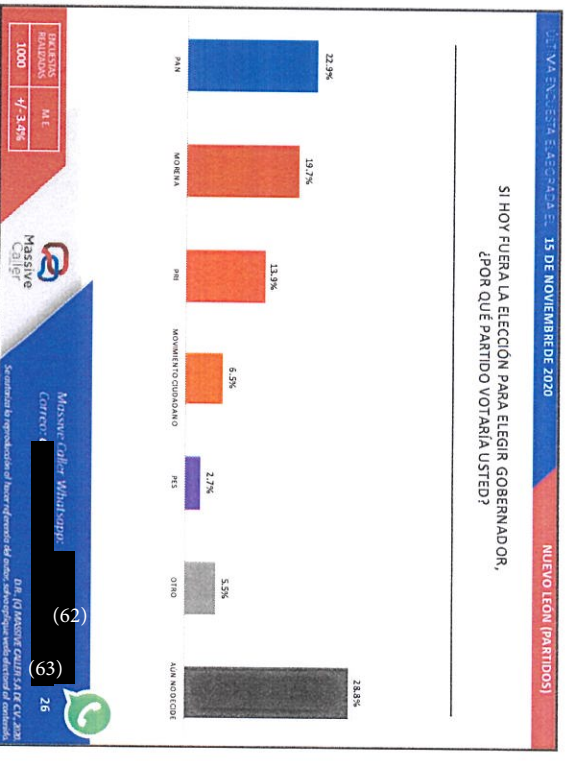

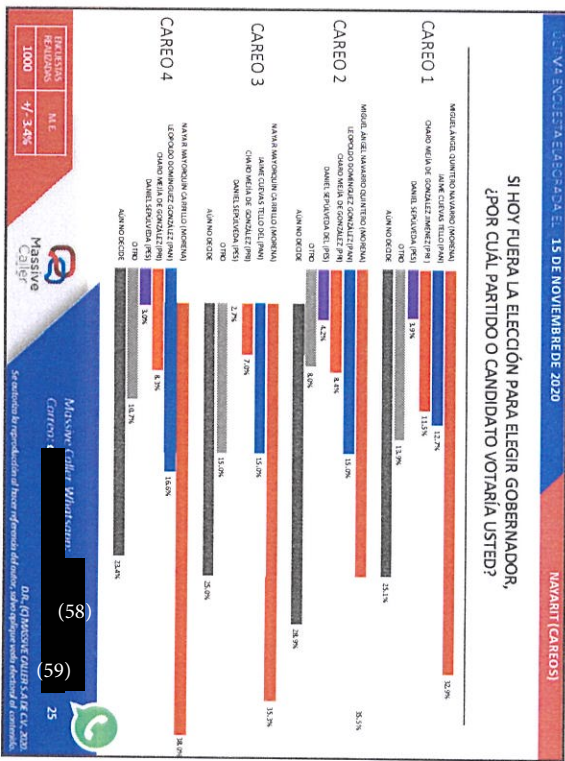
23

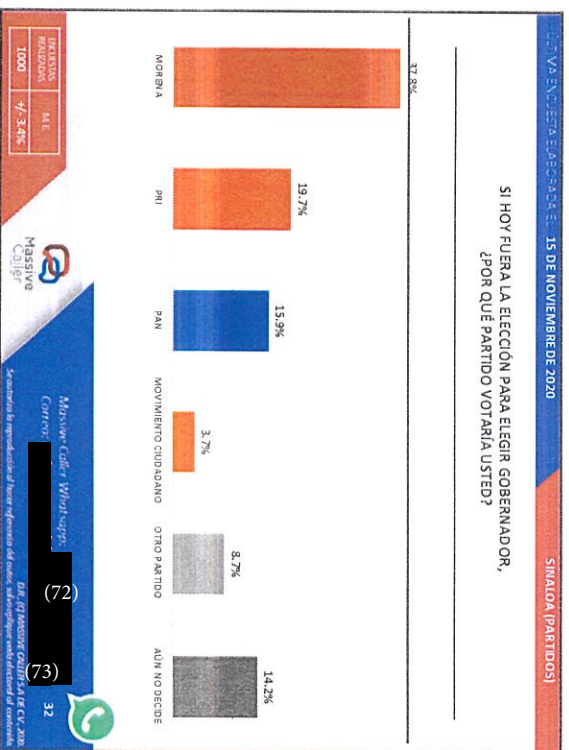
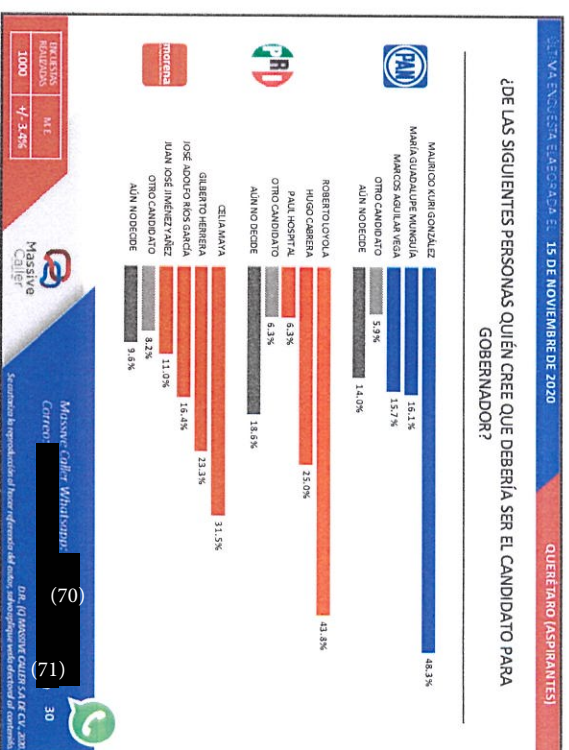
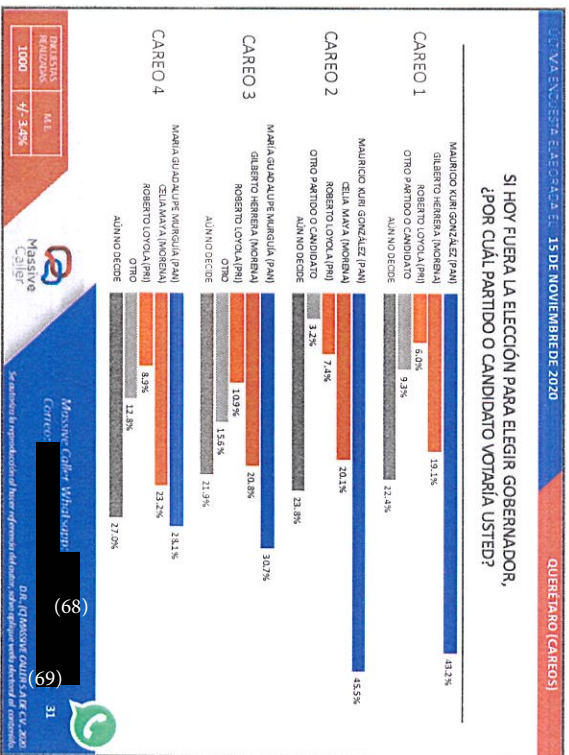
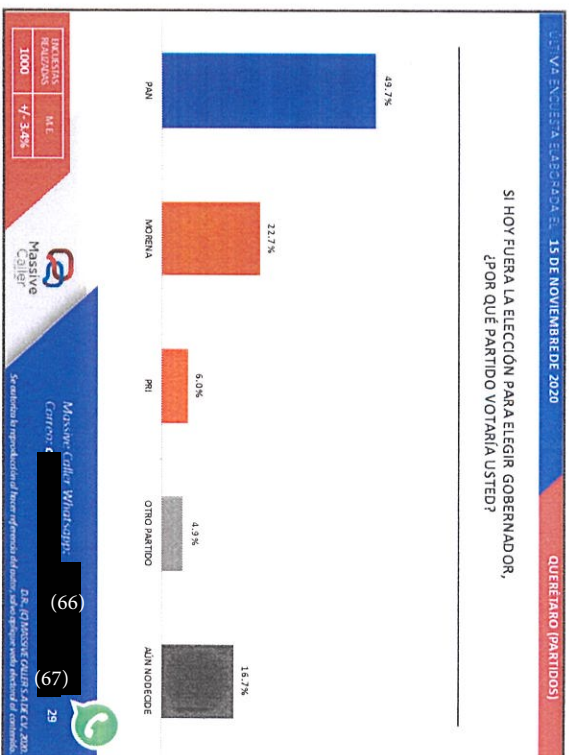


22



24



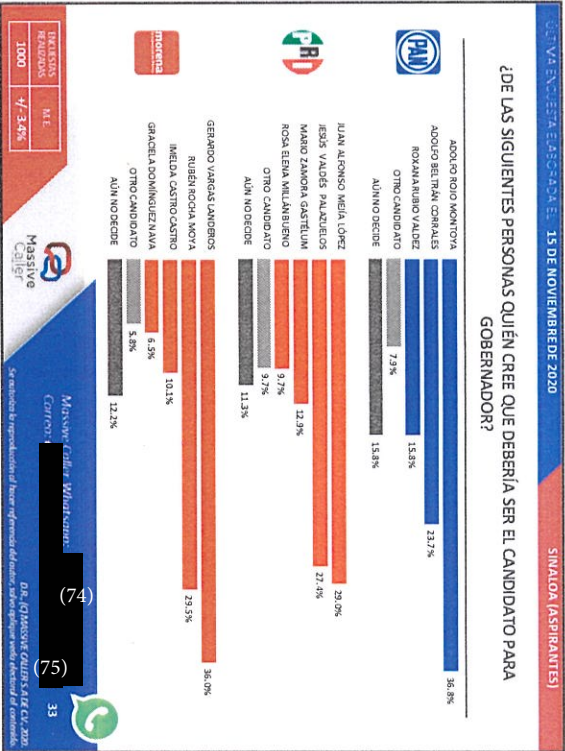


31

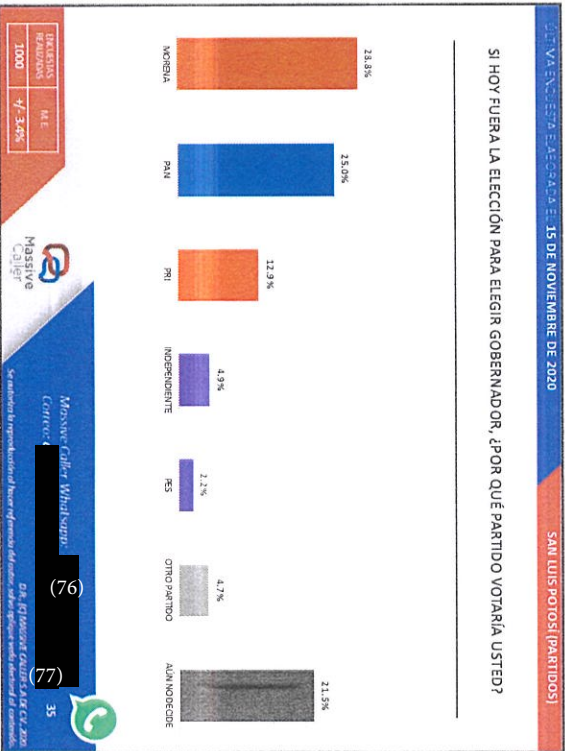
29

32

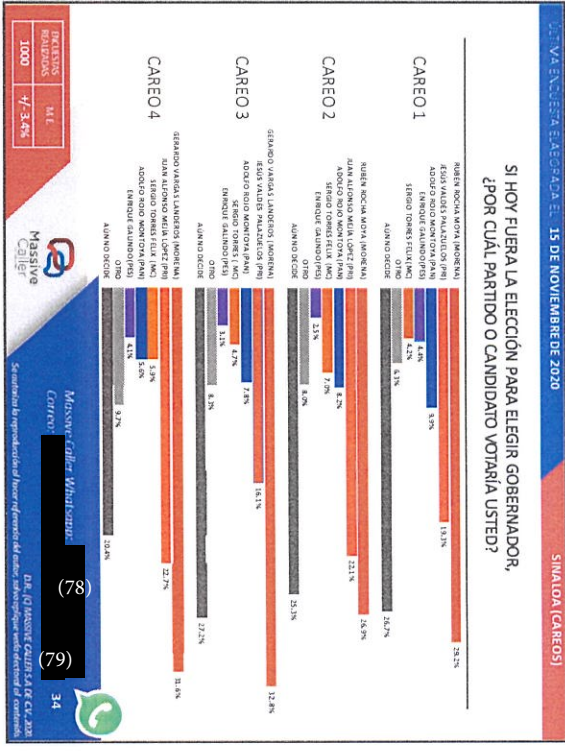
30



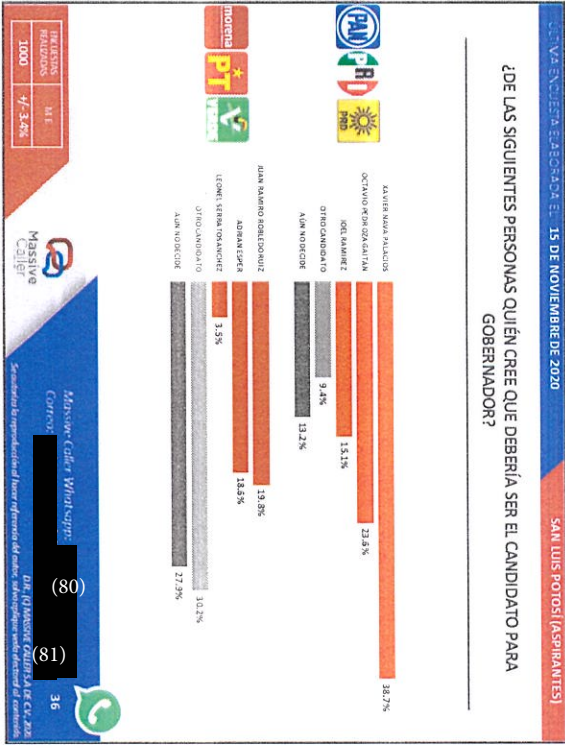
33



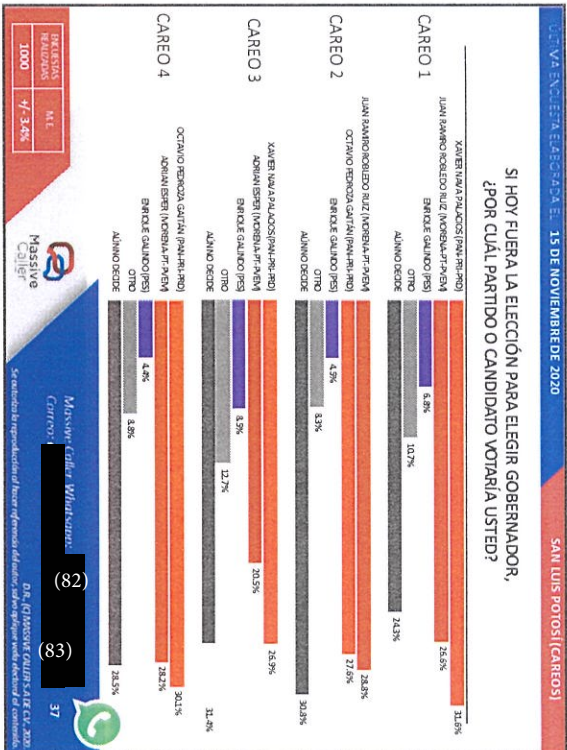
35



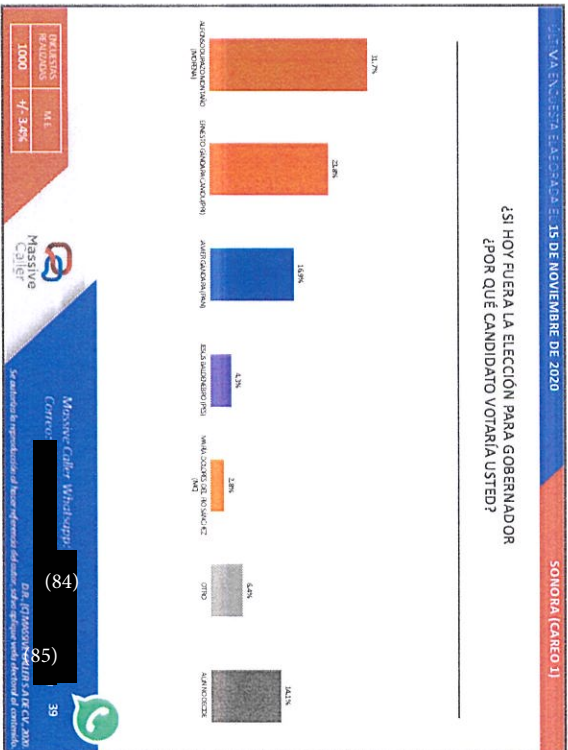
34



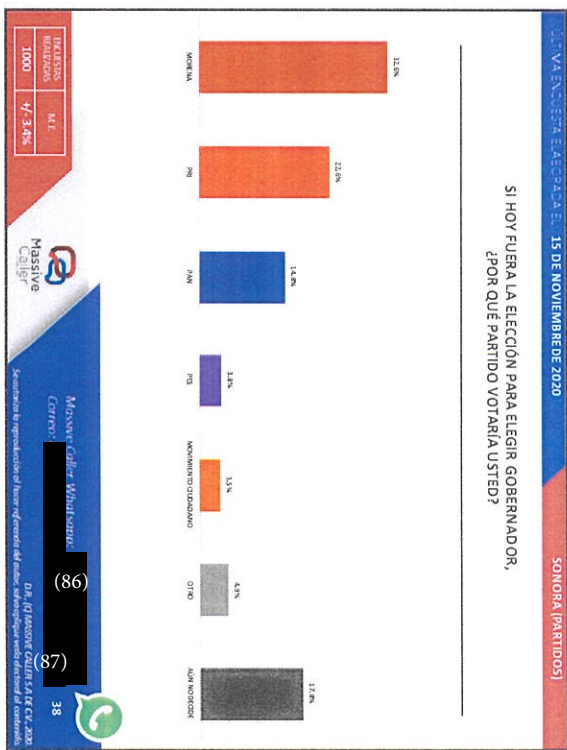
36



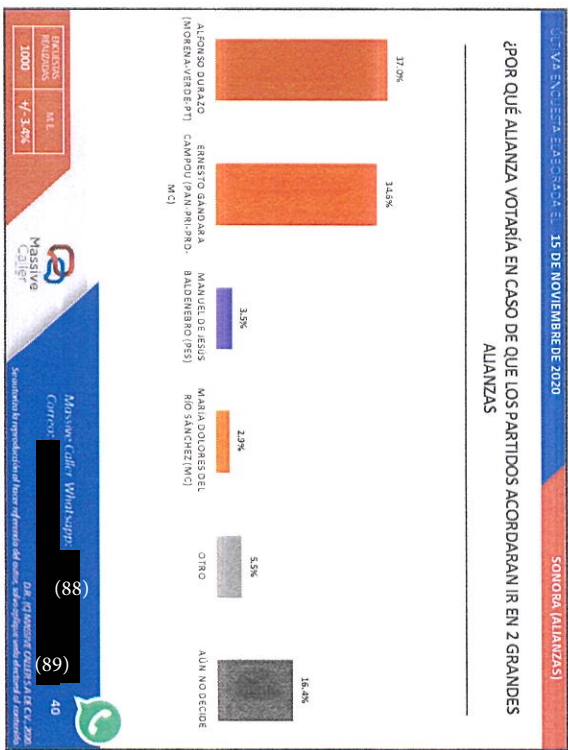
37



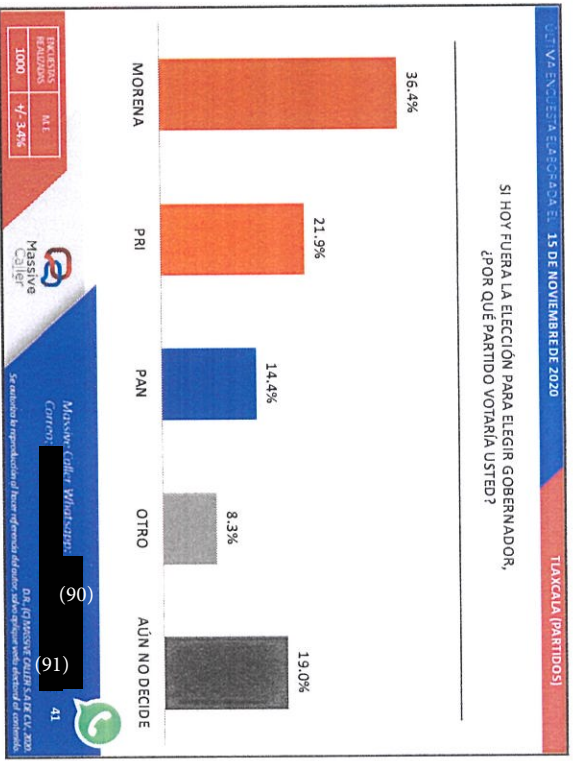
39




38



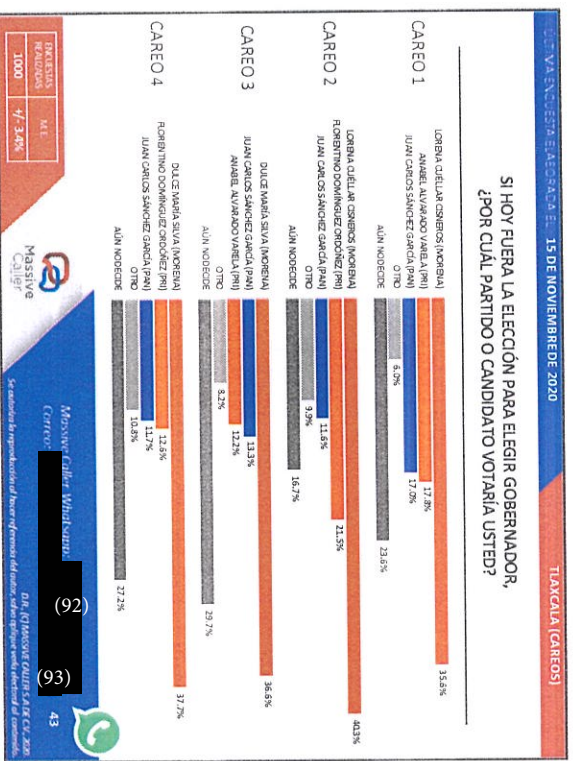
40



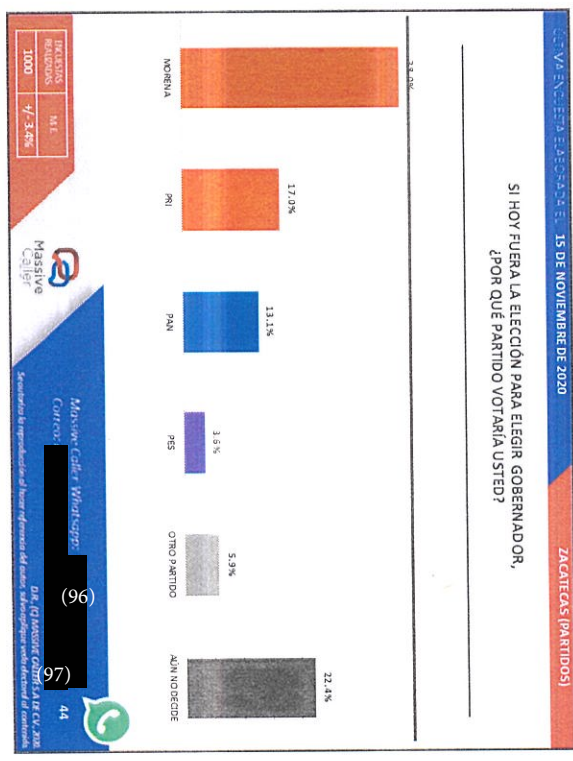
41



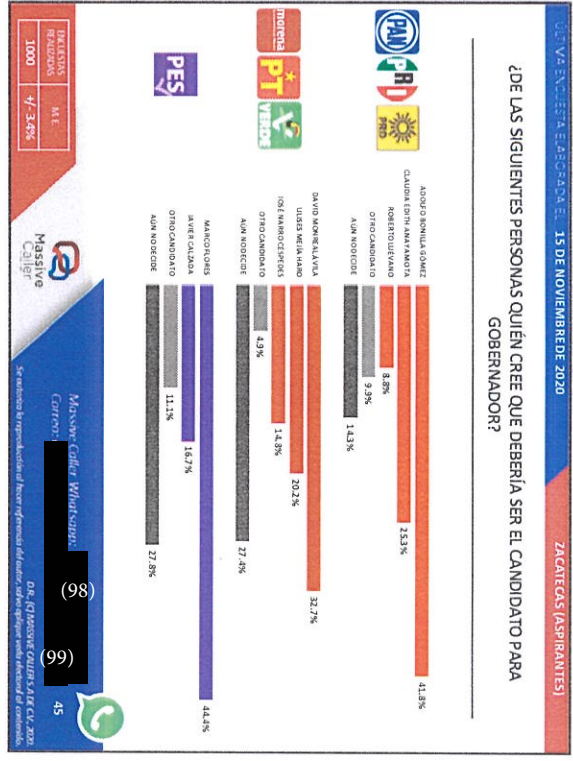
42



43



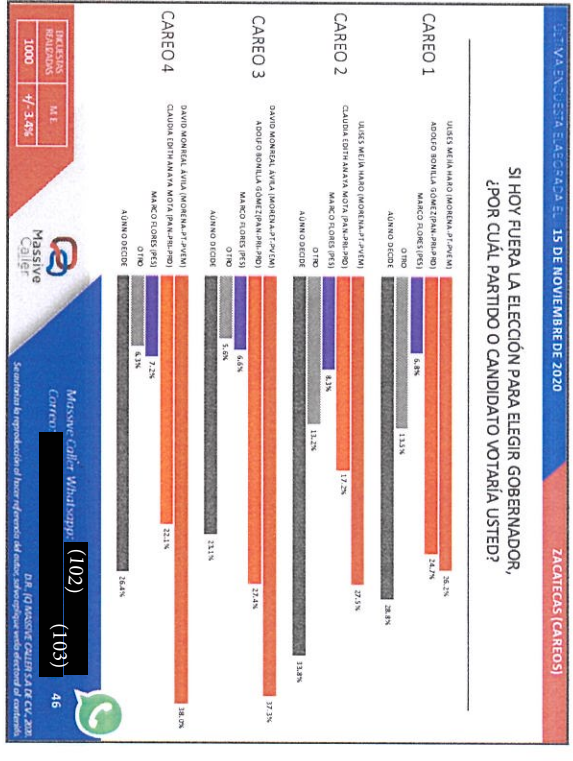
44



45



47



46